



RAPORT O STANIE GMINY ZALEWO w roku 2020



maj, 2021.



Wstęp

Na podstawie art. 28aa ust. 1 ustawy z dnia 8 marca 1990 r. o samorządzie gminnym Burmistrz Zalewa przedstawia raport o stanie Gminy Zalewo w roku 2020.

Raport jest zbiorem danych statystycznych oraz innych informacji pozyskanych z zasobów Urzędu Miejskiego w Zalewie oraz jednostek organizacyjnych, przetworzonych na potrzeby opracowania tego dokumentu.

W roku 2020 w Gminie Zalewo obowiązywały następujące dokumenty strategiczne:

1. „Strategia Rozwoju Gminy Zalewo”, zaktualizowana Uchwałą Nr XVIII/144/15 Rady Miejskiej w Zalewie z dnia 30 grudnia 2015r.
2. „Plan Rozwoju Lokalnego Gminy Zalewo na lata 2004-2025”, zaktualizowany Uchwałą Nr XXII/163/16 Rady Miejskiej w Zalewie z dnia 29 lutego 2016r. (z późniejszymi zmianami).
3. Studium Uwarunkowań i Kierunków Zagospodarowania Przestrzennego Gminy Zalewo – Uchwała nr XI/78/15 Rady Miejskiej w Zalewie z dnia 24 czerwca 2015r. w sprawie uchwalenia studium uwarunkowań i kierunków zagospodarowania przestrzennego gminy Zalewo. Studium rozpoznaje aktualną sytuację gminy, istniejące uwarunkowania oraz formułuje kierunki rozwoju i zagospodarowania przestrzennego gminy, a także podstawowe zasady polityki przestrzennej.



Spis treści

| | |
|--|--------------------|
| Wstęp | 2 |
| I. Gmina Zalewo, demografia | 4 |
| II. Finanse gminy | 8 |
| III. Działalność inwestycyjna | 13 |
| V. Fundusz Sołecki | 19 |
| VI. Planowanie przestrzenne i ochrona środowiska | 20 |
| VII. Transport publiczny | 23 |
| VIII. Promocja, sport, turystyka i wypoczynek | 24 |
| 1. <i>Promocja</i> | 24 |
| 2. <i>Sport</i> | 24 |
| 3. <i>Turystyka i wypoczynek</i> | 25 |
| IX. Edukacja | 27 |
| X. Biblioteki | 34 |
| XI. Miejsko – Gminne Centrum Kultury | 39 |
| XII. Pomoc społeczna | 42 |
| XIII. Ochrona zdrowia | 62 |
| XIV. Organizacje pozarządowe | 65 |
| 1. <i>Związki i stowarzyszenia gmin:</i> | 65 |
| 2. <i>Organizacje pozarządowe działające na terenie gminy:</i> | 65 |
| XV. Bezpieczeństwo | 67 |
| 1. <i>Policja</i> | 67 |
| 2. <i>Ochrona przeciwpożarowa</i> | 69 |
| XVI. Urząd Miejski | 71 |
| XVII. Zakład Gospodarki Komunalnej Sp. z .o | 71 <u>2</u> |
| XVIII. Rada Miejska | 74 |
| XIX. Działalność gospodarcza | 79 |
| 1. <i>Podmioty gospodarcze w Gminie Zalewo</i> | 79 |
| 2. <i>Stan rolnictwa w Gminie Zalewo</i> | 81 |



I. Gmina Zalewo, demografia

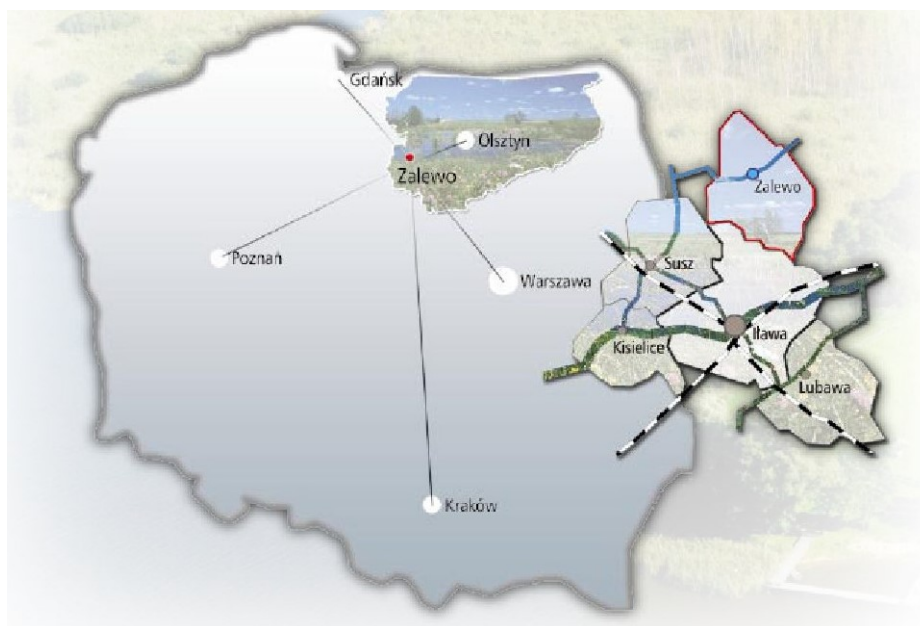
1. Gmina Zalewo zajmuje powierzchnię 254 km².

Gmina Zalewo położona jest w zachodniej części województwa warmińsko – mazurskiego, w powiecie iławskim, 73 km od Olsztyna i 52 km od Elbląga. Obszarowo znajduje się w obrębie krainy zwanej Pojezierzem Iławskim.

Terytorialnymi sąsiadami Gminy Zalewo są:

- ✓ od północy i północnego wschodu - gmina Małdyty,
- ✓ od południa - gmina wiejska Iława,
- ✓ od zachodu - gmina Dzierzgoń,
- ✓ od wschodu - gmina Miłomłyn.
- ✓ od południowego zachodu - gmina Susz

Przez teren Gminy przebiega droga wojewódzka nr 519, łącząca gminę z drogą krajową S 7 (Warszawa – Gdańsk) w miejscowości Małdyty.



Rys. – Mapa - Zalewo - lokalizacja.

Gmina Zalewo stanowi jednostkę samorządową położoną wokół miasta Zalewo. Pod względem administracyjnym w Gminie funkcjonują 22 sołectwa i 4 osiedla:



| Sołectwo | Miejscowości wchodzące w skład sołectwa: |
|--------------------------|--|
| BAJDY | BAJDY |
| BARTY | BARTY, POZORTY, TARPNO |
| BĄDKI | BĄDKI |
| BORECZNO | BORECZNO, ŚLIWA |
| DAJNY | DAJNY, SADŁAWKI |
| DOBRZYKI | DOBRZYKI, BEDNARZÓWKA, JEZIERCE, KIEMIANY, KOZINY, POLAJNY |
| GAJDY | GAJDY |
| GIRGAJNY | GIRGAJNY |
| DUBA | DUBA, HUTA WIELKA |
| JANIKI WIELKIE | JANIKI WIELKIE, JANIKI MAŁE, |
| JAŚKOWO | JAŚKOWO |
| JERZWAŁD | JERZWAŁD, LIKSZANY, RUCEWO |
| KUPIN | KUPIN |
| MATYTY | MATYTY |
| MAZANKI | MAZANKI |
| MIĘDZYCHÓD | MIĘDZYCHÓD, SKITŁAWKI, SURBAJNY, RUDNIA |
| UROWO | UROWO, MURAWKI, NOWE CHMIELÓWKO |
| RĄBITY | RĄBITY, ZATYKI |
| PÓŁWIEŚ | PÓŁWIEŚ |
| WIEPRZ | WIEPRZ, GUBŁAWKI, KARPOWO, POMIELIN |
| WIELOWIEŚ | WIELOWIEŚ, MOZGOWO |
| WITOSZEWO | WITOSZEWO |
| OSIEDLE CENTRUM | ZALEWO |
| OSIEDLE CZTERY PORY ROKU | ZALEWO |
| OSIEDLE KOŚCIELNE | ZALEWO |
| OSIEDLE WILEŃSKIE | ZALEWO |



Rys. - Mapa – Gmina Zalewo.

Liczba mieszkańców Gminy - 6.708 osób
Liczba mieszkańców miasta Zalewo - 2.141 osób

2. Liczba i struktura ludności:

Na terenie Miasta i Gminy Zalewo mieszka 6708 osób (stan na 31 grudnia 2020 roku). Liczba mieszkańców w ostatnich latach spada. Przyczyną tego spadku jest malejąca liczba urodzeń w stosunku do zgonów oraz przemieszczenia ludności poza obszar gminy Zalewo, ze zdecydowaną przewagą liczby wymeldowań nad zameldowaniami.

Przyrost naturalny w 2020r. jest ujemny i utrzymuje się na podobnym poziomie z niewielkimi wahaniami, porównując obszar terenu miasta i gminy.

| Lata | Urodzenia | Zgony | Przyrost naturalny |
|--------|-----------|-------|--------------------|
| 2020r. | 43 | 87 | -44 |



Podstawowe dane, dotyczące ludności gminy przedstawiono w poniższych tabelach.

Tabela 1. Liczba ludności w gminie Zalewo na koniec 2020 roku

| Ludność | | | |
|---------|-----------|---------|----------------------|
| Ogółem | Mężczyźni | Kobiety | Na 1 km ² |
| 6708 | 3354 | 3354 | 26,41 |

Na uwagę zasługuje fakt, że ogólna liczba kobiet i mężczyzn na terenie miasta i gminy jest porównywalna. Podobna tendencja utrzymuje się jeśli porównamy ludność miasta i gminy odrębnie.

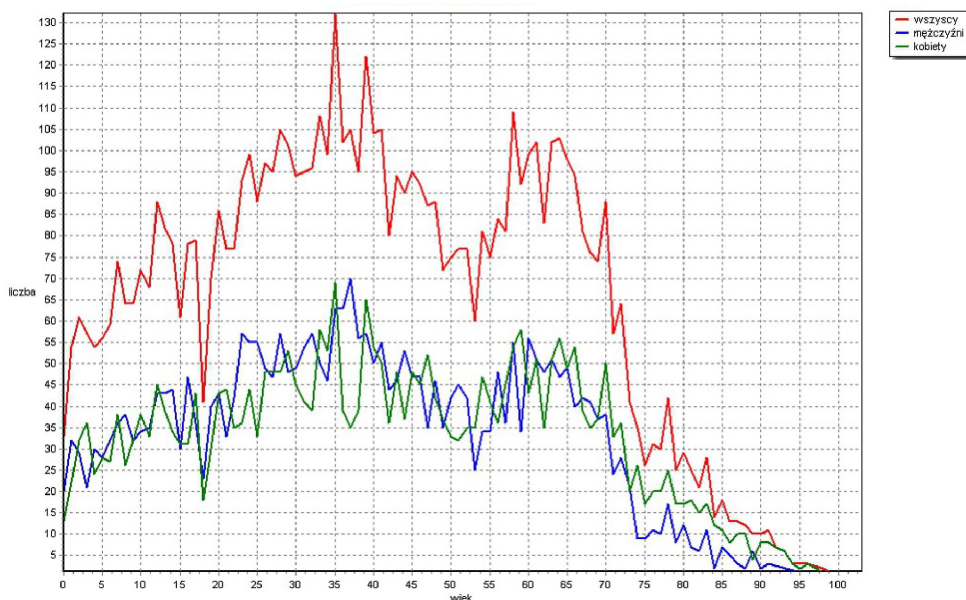
Tabela 2. Największe skupiska ludności na terenie gminy

| Lp | Miejscowość | Ogółem liczba mieszkańców |
|----|-------------|---------------------------|
| 1 | Zalewo | 2141 |
| 2 | Dobrzyki | 359 |
| 3 | Półwieś | 338 |
| 4 | Jerzwałd | 277 |
| 5 | Boreczno | 263 |
| 6 | Girgajny | 199 |
| 7 | Kupin | 206 |
| 8 | Barty | 203 |
| 9 | Jaškowo | 190 |
| 10 | Bajdy | 176 |

Tabela 3. Przemieszczenia ludności w okresie od 1 stycznia 2020r. do 31 grudnia 2020r.

| Lata | Zameldowania | Wymeldowania |
|--------|--------------|--------------|
| 2020r. | 153 | 241 |

Struktura wiekowa gminy Zalewo – średni wiek: 40,6





II. Finanse gminy

Uchwalony budżet gminy na 2020 r. zakładał plan dochodów w wysokości **34.500.000,00 zł**, a plan wydatków w kwocie **35.400.000,00 zł**.

W okresie sprawozdawczym plan dochodów został zwiększony do kwoty **36.041.679,52 zł**, to jest o kwotę **1.541.679,52 zł** w tym:

1. dokonano zwiększenia planowanych dochodów o **4.364.842,52** z tytułu:
 - a) dotacji celowych z budżetu państwa na zadania własne o 518.322,99 zł, w tym: pomoc materialna dla uczniów o charakterze socjalnym 98.320,00 zł, zasiłki i pomoc w naturze 9.272,00 zł, zasiłki stałe 28.627,00 zł, dożywiane dzieci w szkołach 43.539,00 zł, wychowanie przedszkolne 166.412,00 zł, usługi opiekuńcze 32.340,00 zł, zwrot części wydatków wykonanych w ramach funduszu sołectkiego 2019 roku 77.872,99 zł, funkcjonowanie MOPS-u 35.447,00 zł, zadania z zakresu pomocy społecznej 14.493,00 zł, zakup nowości wydawniczych do bibliotek szkolnych – „Narodowy Program Rozwoju Czytelnictwa” 12.000,00 zł,
 - b) dotacji celowych z budżetu państwa na realizację zadań zleconych gminie o 1.451.552,08 zł, w tym: program Karta Dużej Rodziny 484,00 zł, zwrot podatku akcyzowego dla rolników 965.094,24 zł, wyposażenie szkół w podręczniki, materiały edukacyjne i ćwiczeniowe 61.389,84 zł, finansowanie kosztów wydawania decyzji w sprawach świadczeniobiorców MOPS 45,00 zł, zadania zlecone w UM Zalewo 75.505,00 zł, Program 500 + 244.510,00 zł, świadczenia rodzinne i świadczenia z funduszu alimentacyjnego 80.308,00 zł, Program Dobry Start 12.268,00 zł, składki na ubezpieczenie zdrowotne 11.948,00 zł,
 - c) dotacji celowych na podstawie porozumień o 44.000,00 zł - dotacja celowa otrzymana z samorządu województwa na inwestycje i zakupy inwestycyjne (budowa pomostu rekreacyjnego nad jeziorem Witoszewskim 17.000,00 zł, zakup sprzętu ratowniczego dla OSP Zalewo 12.000,00 zł, budowa altany z pomieszczeniem gospodarczym w miejscowości Dajny 15.000,00 zł),
 - d) dotacji celowych z tytułu pomocy finansowej udzielanej między jednostkami samorządu terytorialnego na dofinansowanie własnych zadań bieżących 6.000,00 zł - wykonanie prac geodezyjnych mających na celu regulację stanu prawnego nieruchomości na terenie Gminy Zalewo,
 - e) dotacje celowe otrzymane z budżetu państwa na inwestycje i zakupy inwestycyjne realizowane przez gminę na podstawie porozumień z organami administracji rządowej 48.000,00 zł – zadanie „Doświetlenie przejść dla pieszych w miejscowości Zalewo”,
 - f) dotacji celowych w ramach programów finansowanych z udziałem środków europejskich o 893.676,45 zł, w tym: realizacja projektu „Edu Starter” 364.064,45 zł, zakup



komputerów do szkół – „Zdalna szkoła” 135.000,00 zł, Budowa sieci kanalizacji sanitarnej Dobrzyki – Półwieś – „Czyste środowisko - zadowoleni mieszkańcy” (Program Współpracy Transgranicznej Polska – Rosja 2014-2020) 332.437,00 zł, zadanie „Kompleksowa poprawa efektywności energetycznej w budynkach użyteczności publicznej na terenie miasta Zalewo” 62.175,00 zł,

g) subwencji oświatowej 32.500,00 zł,

h) dochodów własnych o 119.039,00 zł, w tym: wpływy z rozliczeń z lat ubiegłych 10.000,00 zł, wpływy z tytułu kar i odszkodowań wynikających z umów 109.039,00 zł,

i) pozostałych środków o 1.251.752,00 zł - środki na dofinansowanie własnych inwestycji gmin pozyskane z innych źródeł (Rządowy Fundusz Inwestycji Lokalnych).

2. dokonano również zmniejszenia planowanych dochodów o **2.823.163,00 zł**, z tego: dotacja na świadczenia rodzinne i świadczenia z funduszu alimentacyjnego 75.971,00 zł, dotacja na składki na ubezpieczenie zdrowotne 10.232,00 zł, dotacja na Program 500+ 845.883,00 zł, dotacja na koszty związane z wydawaniem decyzji w sprawach świadczeniobiorców MOPS 94,00 zł, dotacja na zadania realizowane przez MOPS 16.820,00 zł, dotacja na dożywianie dzieci 60.000,00 zł, dotacja na zasiłki i pomoc w naturze 9.979,00 zł, dotacja na zasiłki stałe 5.300,00 zł, dotacja na usługi opiekuńcze 11.760,00 zł, dotacja na program Karta Dużej Rodziny 264,00 zł, dotacja na wychowanie przedszkolne 28.692,00 zł, dotacja na zadanie „Doświetlenie przejść dla pieszych w miejscowości Zalewo” 24.000,00 zł, subwencja oświatowa 70.107,00 zł, wpływy z podatku dochodowego od osób fizycznych 1.232,00 zł, środki otrzymane z państwowych funduszy celowych na finansowanie lub dofinansowanie kosztów realizacji inwestycji i zakupów inwestycyjnych jednostek sektora finansów publicznych 1.662.829,00 zł (Fundusz Dróg Samorządowych).

Plan wydatków w okresie sprawozdawczym zwiększono o **3.642.912,62 zł** i wynosi **39.042.912,62 zł**.

Zmian planowanych dochodów i wydatków w okresie sprawozdawczym dokonano Uchwałami Rady Miejskiej oraz Zarządzeniami Burmistrza dotyczącymi zmian kwot dotacji celowych i przeniesień między paragrafami w obrębie działu.

Realizacja budżetu w okresie sprawozdawczym przebiegła prawidłowo. Dochody gminy za okres objęty realizacją zostały wykonane w kwocie **37.850.821,17 zł** na planowane **36.041.679,52 zł**, tj. w **105,00 %**. Wydatki gminy natomiast zostały wykonane w kwocie **34.003.773,71 zł** na planowane **39.042.912,62 zł**, co stanowi **87,1 %**. Wobec powyższego okres sprawozdawczy zamknął się nadwyżką w wysokości **3.847.047,46 zł** (dochody wyższe od wydatków), przy planowanym deficycie na koniec roku **3.001.233,10 zł**.



Osiągnięte przychody budżetu gminy to **2.573.233,10 zł**, w tym:

- a) niewykorzystane środki pieniężne na rachunku bieżącym budżetu, wynikające z rozliczenia dochodów i wydatków nimi finansowanych związanych ze szczególnymi zasadami wykonywania budżetu określonymi w odrębnych ustawach **1.654.744,41 zł**,
- b) wolne środki z rozliczenia kredytów z lat ubiegłych w wysokości **918.488,69 zł**.

Rozchody budżetu wyniosły **812.738,45 zł** i dotyczyły spłat rat zaciągniętych kredytów i pożyczek.

Przychody budżetu gminy za rok budżetowy są wyższe od rozchodów o **1.760.494,65 zł** i razem z nadwyżką stanowią będą źródło pokrycia deficytu w budżecie gminy na 2021 r.

Zobowiązania gminy na koniec okresu z tytułu zaciągniętych kredytów i pożyczek wynoszą **17.783.903,72 zł**, co stanowi **47,0 %** wykonanych dochodów za 2020 r.

Zobowiązania gminy z tytułu dostaw towarów i usług (rachunki za energię elektryczną, opłaty telefoniczne za miesiąc grudzień z terminem płatności w 2021 r.) oraz zobowiązania z tytułu naliczonego dodatkowego wynagrodzenia rocznego za 2020 r. /trzynastka/ i pochodnych od tych wynagrodzeń wynoszą ogółem **915.052,89 zł**. Zobowiązania wymagalne nie wystąpiły.

Należności natomiast gminy na koniec roku wynoszą **2.311.628,46 zł** i stanowią 6,1 % wykonanych dochodów ogółem, z czego wymagalne to **2.182.803,11 zł**, na które składają się głównie zaległości z tytułu podatków i opłat oraz należności z tytułu funduszu alimentacyjnego.

Zaległości ogółem z tytułu podatków i opłat w stosunku do roku ubiegłego zwiększyły się o 76.096,78 zł i wynoszą 487.451,67 zł.

Największe zaległości z tytułu podatków lokalnych wystąpiły w:

- podatku od nieruchomości – 316.055,13 zł, tj. 7,5 % wpływów,
- podatku rolnym – 156.669,78 zł, tj. 10,7 % wpływów.

Skutki obniżenia górnych stawek podatkowych w stosunku do górnej stawki za okres objęty analizą to kwota 1.220.440,93 zł, w tym:

- podatek od nieruchomości 1.117.747,64 zł,
- podatek od środków transportowych 102.693,29 zł.

Skutki udzielonych przez Radę Miejską ulg i zwolnień to kwota 80.938,97 zł, w tym zwolnienia w podatku od nieruchomości 80.938,97 zł. Umorzona kwota zaległości w podatkach to 4.595,00 zł, w tym: w podatku od nieruchomości 3.613,69 zł, w podatku rolnym 283,11 zł, w podatku leśnym 95,20 zł, odsetki 603,00 zł.

Jak zaznaczono wykonane dochody ogółem to 37.850.821,17 zł (105,0 % planowanych), z tego osiągnięte dochody bieżące to kwota 32.999.561,29 zł a dochody majątkowe 4.851.259,88 zł. Główną pozycję zasilającą dochody bieżące stanowią dotacje celowe, wykonane w wysokości 12.286.599,74 zł. Wśród dotacji występują dotacje celowe z budżetu państwa na realizację zadań własnych – na plan 801.279,62 zł wpłynęło 780.191,59



zł, czyli 97,4 %, w tym: na zwrot części wydatków wykonanych w ramach funduszu sołectkiego w 2019 roku 34.499,62 zł, na zakup nowości wydawniczych do bibliotek szkolnych 12.000,00 zł, na dofinansowanie zadań w zakresie wychowania przedszkolnego 136.773,18 zł, na składki na ubezpieczenie zdrowotne 14.403,42 zł, na zasiłki i pomoc w naturze 71.051,11 zł, na zasiłki stałe 180.436,44 zł, na utrzymanie MOPS-u 135.467,00 zł, na usługi opiekuńcze 20.358,00 zł, na dożywianie dzieci w szkołach 76.882,82 zł, na pomoc materialną dla uczniów 98.320,00 zł. Dotacje celowe z budżetu państwa na realizację zadań zleconych gminie – na plan 11.336.687,08 zł wpłynęło 11.184.899,70 zł, co stanowi 98,7 %, w tym: na zwrot podatku akcyzowego dla rolników 965.094,24 zł, na zadania realizowane przez MOPS 10.051.544,50 zł, na realizację zadań w administracji Urzędu Miejskiego 67.432,00 zł, na wybory 39.439,12 zł, na zakup podręczników dla uczniów 61.389,84 zł. Dotacje celowe na zadania realizowane na podstawie porozumień między j.s.t. – na planowane w wysokości 43.000,00 zł wpływy wynoszą 43.000,00 zł – 100,0 %, (utrzymanie ulic powiatowych w mieście). Dotacje celowe otrzymane z tytułu pomocy finansowej udzielanej między jednostkami samorządu terytorialnego na dofinansowanie własnych zadań bieżących - wykonanie prac geodezyjnych mających na celu regulację stanu prawnego nieruchomości na terenie Gminy Zalewo – plan 6.000,00 zł, wykonanie 5.723,19 zł. Dotacje ze środków Unii Europejskiej – projekt Edu Starter realizowany przez jednostki oświatowe oraz zakup komputerów do szkół – „Zdalna szkoła” - plan 653.384,08 zł, wykonanie 272.785,26 zł. Druga pozycja wśród dochodów bieżących to dochody własne 11.233.426,05 zł (99,7 % planu). Subwencja ogólna stanowi 28,7 % wykonanych dochodów bieżących i wynosi 9.465.836,00 zł. Środki pozyskane z innych źródeł to kwota 13.699,50 zł.

Głównym źródłem dochodów majątkowych są dotacje i środki przeznaczone na zadania inwestycyjne. W 2020 roku ich wysokość planowana była na poziomie 1.837.737,37 zł a wykonanie wyniosło 4.614.120,45 zł (251,1 % planu). Wśród dotacji i środków na inwestycje mieszczą się:

- dotacja ze środków Unii Europejskiej w wysokości 127.260,00 zł na zadanie „Budowa świetlicy wiejskiej w miejscowości Kupin”,
- dotacja z Urzędu Marszałkowskiego w Olsztynie na realizację projektów: przebudowa nawierzchni drogi gminnej w miejscowości Półwieś 60.000,00 zł, budowa pomostu rekreacyjnego nad jeziorem Witoszewskim 17.000,00 zł, zakup sprzętu ratowniczego dla OSP Zalewo 12.000,00 zł, budowa altany z pomieszczeniem gospodarczym w miejscowości Dajny 14.760,00 zł,
- dotacja celowa otrzymana z budżetu państwa na inwestycje i zakupy inwestycyjne realizowane przez gminę na podstawie porozumień z organami administracji rządowej 24.000,00 zł – zadanie „Doświetlenie przejść dla pieszych w miejscowości Zalewo”,



- dotacja z budżetu państwa na zwrot części wydatków wykonanych w ramach funduszu sołectkiego w 2019 roku 43.373,37 zł,
- środki otrzymane z państwowych funduszy celowych na finansowanie lub dofinansowanie kosztów realizacji inwestycji i zakupów inwestycyjnych jednostek sektora finansów publicznych w wysokości 3.063.975,08 zł na zadania: przebudowa drogi gminnej nr 145001N Bajdy-Gajdy 947.492,88 zł, przebudowa drogi gminnej Zatyki-Rąbity 948.639,95 zł, przebudowa drogi gminnej nr 145003N Sadławki-Zalewo 1.167.842,25 zł,
- środki z Rządowego Funduszu Inwestycji Lokalnych 1.251.752,00 zł.

Drugim źródłem dochodów majątkowych są dochody własne. Są to dochody ze sprzedaży majątku oraz przekształcenia prawa użytkowania wieczystego w prawo własności. Ich wysokość planowana była na poziomie 607.171,00 zł. Dochody te zrealizowano w wysokości 237.139,43 zł, co stanowi 39,1 % planu. W okresie sprawozdawczym dochody ze sprzedaży to kwota 233.952,27 zł. Przekształcono również prawo użytkowania wieczystego w prawo własności – 3.187,16 zł.

Wydatki budżetowe zrealizowano w wysokości **34.003.773,71 zł**, co stanowi 87,1 % planowanych na 2020 r.

W ogólnych wydatkach mieszczą się:

1. wydatki bieżące, plan 32.344.950,25 zł, wykonanie 29.521.497,47 zł – 91,3 %,
2. wydatki majątkowe, plan 6.697.962,37 zł, wykonanie 4.482.276,24 zł – 66,9 %.

Wydatki bieżące zabezpieczyły funkcjonowanie jednostek budżetowych i instytucji kultury.

Z budżetu gminy przekazano dotację na zadania bieżące w wysokości 726.067,49 zł co stanowi 2,5 % wykonanych wydatków bieżących ogółem, z tego: dotacje podmiotowe dla instytucji kultury 601.667,49 zł, dotacja podmiotowa dla jednostek nie zaliczonych do sektora finansów publicznych 124.400,00 zł.

Wykonane wydatki majątkowe stanowią 13,2 % wydatków ogółem. W wykonanych wydatkach majątkowych mieszczą się wydatki inwestycyjne w kwocie 3.912.446,35 zł oraz pozostałe wydatki majątkowe w kwocie 569.829,89 zł. W ramach wydatków majątkowych przekazano:

- dotację dla Województwa Warmińsko – Mazurskiego na zadanie „Remont nawierzchni jezdni i chodników w ciągu drogi wojewódzkiej nr 519 w Zalewie” 120.000,00 zł,
- dotację dla Powiaty Łławskiego na zadanie „Przebudowa drogi powiatowej nr 1301N Latkowo-Bajdy-Zalewo – etap I” 343.604,00 zł,
- dotację dla Samorządu Województwa Warmińsko-Mazurskiego na realizację projektu budowy pomostu edukacyjnego w Jerzwałdzie oraz budowy wieży widokowej w Zalewie 64.225,89 zł,



- dotacje na budowę przydomowych oczyszczalni ścieków 36.000,00 zł,
- dotację dla stowarzyszenia na zadanie „Podwórkowa inspiracja dla rodzica oraz malca” 6.000,00 zł.

W ogólnej kwocie wydatków w 2020 roku, znajdują się wydatki na projekty realizowane z udziałem środków z UE, tj.:

- budowa sieci kanalizacji sanitarnej Dobrzyki-Półwieś – „Czyste środowisko – zadowoleni mieszkańcy” 115,50 zł,
- kompleksowa poprawa efektywności energetycznej w budynkach użyteczności publicznej na terenie miasta Zalewo 72.693,00 zł,
- Edu Starter – inspiracje, kompetencje, rozwój 142.002,31 zł,
- Zdalna szkoła - wsparcie Ogólnopolskiej Sieci Edukacyjnej w systemie kształcenia zdalnego 57.081,35 zł,
- Zdalna szkoła + w ramach Ogólnopolskiej Sieci Edukacyjnej 73.701,60 zł.

W roku 2020 nie udzielono poręczeń i gwarancji innym podmiotom.

W roku 2020 nie był realizowany budżet obywatelski.

III. Działalność inwestycyjna

Budowa infrastruktury technicznej służy nie tylko podnoszeniu jakości życia mieszkańców. Intensywna działalność inwestycyjna daje możliwość na ograniczenie zjawiska wyludniania się obszarów wiejskich, poprzez podnoszenie ich atrakcyjności inwestycyjnej sprzyjającej prowadzeniu działalności gospodarczej. W konsekwencji wysoka aktywność inwestycyjna gminy stwarza możliwości jej ciągłego rozwoju. Aby przyspieszyć realizację zaplanowanych działań i inwestycji staramy się pozyskiwać dofinansowania ze źródeł zewnętrznych.

Głównym źródłem dochodów majątkowych są dotacje i środki przeznaczone na zadania inwestycyjne. W 2020 roku ich wysokość planowana była na poziomie 1.837.737,37 zł, a wykonanie wyniosło **4.614.120,45 zł** (ponad 251 % planu).

Szczegółowe wykonanie wydatków oraz zakupów inwestycyjnych przedstawia poniższa tabela.

| Lp. | Nazwa zadania inwestycyjnego | Wykonanie [zł] |
|-----|--|----------------|
| 1 | Budowa wodociągu w Karpowie na dz.112, obręb Wieprz | 29 520,00 |
| 2 | Budowa sieci kanalizacji sanitarnej Dobrzyki-Półwieś | 25 234,80 |
| 3 | Budowa sieci kanalizacji sanitarnej Dobrzyki-Półwieś - "Czyste środowisko - zadowoleni mieszkańcy" | 115,50 |
| 4 | Opracowanie dokumentacji projektowej w zakresie przebudowy chodników Gajdy, Barty | 0,00 |
| 5 | Przebudowa drogi gminnej nr 145001N Bajdy-Gajdy | 762,60 |
| 6 | Przebudowa drogi gminnej Zatyki-Rąbity | 762,60 |
| 7 | Przebudowa drogi gminnej nr 145003N Sadławki-Zalewo | 762,60 |
| 8 | Przebudowa drogi gminnej Dobrzyki- Koziny | 1 235 206,16 |
| 9 | Przebudowa drogi gminnej w miejscowości Dobrzyki | 428 846,04 |



Raport o stanie Gminy Zalewo w roku 2020

| | | |
|----|---|--------------|
| 10 | Przebudowa drogi gminnej nr 1450005N Surbajny-Międzychód | 1 104 681,75 |
| 11 | Wykonanie dokumentacji projektowej dotyczącej przebudowy dróg gminnych | 30 000,00 |
| 12 | Opracowanie dokumentacji projektowej na przebudowę drogi gminnej nr 0000053 Dobrzyki-Kolonia (Bujwidowo) | 3 000,00 |
| 13 | Przebudowa drogi gminnej w miejscowości Jaśkowo | 0,00 |
| 14 | Przebudowa drogi gminnej w miejscowości Jaśkowo | 0,00 |
| 15 | Przebudowa nawierzchni dróg wewnętrznych w miejscowości Wielowieś i Boreczno | 34 624,50 |
| 16 | Budowa ulicy Wiosennej w Zalewie | 12 546,00 |
| 17 | Przebudowa nawierzchni drogi gminnej w miejscowości Półwieś | 187 298,25 |
| 18 | Przebudowa nawierzchni drogi wewnętrznej przy ulicy Tartacznej w Zalewie | 0,00 |
| 19 | Budowa wiaty przystankowej w miejscowości Półwieś | 6 959,15 |
| 20 | Budowa wiaty przystankowej w miejscowości Półwieś | 13 778,65 |
| 21 | Budowa wiaty przystankowej w miejscowości Dajny | 0,00 |
| 22 | Przebudowa parkingu przy ulicy 29 Stycznia w Zalewie | 7 011,00 |
| 23 | Zagospodarowanie otoczenia bloku nr 18 przy ulicy Żeromskiego w Zalewie | 8 610,00 |
| 24 | Przebudowa parkingu przy budynku Urzędu Miejskiego w Zalewie | 0,00 |
| 25 | Przebudowa parkingu przy budynku Miejskiego Ośrodka Pomocy Społecznej w Zalewie | 0,00 |
| 26 | Modernizacja przystani żeglarskiej nad jeziorem Ewingi w Zalewie | 70 005,40 |
| 27 | Budowa pomostu rekreacyjnego nad jeziorem Witoszewskim | 38 555,00 |
| 28 | Wzbogacenie oferty turystycznej i rekreacyjnej poprzez zagospodarowanie nabrzeża jeziora Ewingi w Zalewie | 0,00 |
| 29 | Przebudowa instalacji centralnego ogrzewania w Ekologicznej Mini Przystani Żeglarskiej w Zalewie | 0,00 |
| 30 | Opracowanie dokumentacji projektowej na budowę budynku komunalnego w Zalewie | 0,00 |
| 31 | Zakup kontenerów socjalnych | 0,00 |
| 32 | Wykup nieruchomości zlokalizowanej w miejscowości Półwieś, gmina Zalewo | 383,00 |
| 33 | Wykup gruntów pod drogi gminne na terenie miasta Zalewo | 0,00 |
| 34 | Kompleksowa poprawa efektywności energetycznej w budynkach użyteczności publicznej na terenie miasta Zalewo | 123,00 |
| 35 | Kompleksowa poprawa efektywności energetycznej w budynkach użyteczności publicznej na terenie miasta Zalewo | 72 693,00 |
| 36 | Przebudowa targowiska miejskiego przy ulicy Targowej w Zalewie | 0,00 |
| 37 | Budowa centrum opiekuńczo-mieszkalnego w Zalewie | 0,00 |
| 38 | Zabezpieczenie obiektu zabytkowego przy ulicy Szkolnej w Zalewie | 24 415,50 |
| 39 | Budowa wiaty przeznaczonej na postój samochodu ratownictwa medycznego | 50 000,00 |
| 40 | Remont budynku remizy strażackiej w miejscowości Jerzwałd | 0,00 |
| 41 | Zagospodarowanie otoczenia zbiornika p. poż w Borecznie | 21 900,00 |
| 42 | Zakup sprzętu ratowniczego dla OSP Zalewo | 14 380,00 |
| 43 | Doświetlenie przejść dla pieszych w miejscowości Zalewo | 30 000,00 |
| 44 | Budowa zatok autobusowych przy Szkole Podstawowej w Borecznic | 44 785,28 |
| 45 | Urządzenie terenu rekreacyjno-sportowego przy ulicy Mickiewicza w Zalewie | 20 000,00 |
| 46 | Rozbudowa oświetlenia drogowego na terenie Gminy Zalewo | 0,00 |
| 47 | Zakup lamp solarnych sołectwo Matyty | 9 429,11 |
| 48 | Zakup lamp solarnych sołectwo Matyty | 4 999,87 |
| 49 | Przebudowa sieci kanalizacji deszczowej przy ulicy Rybackiej w Zalewie | 0,00 |
| 50 | Remont budynku świetlicy wiejskiej w miejscowości Gubławki | 34 400,00 |
| 51 | Przebudowa budynku MGCK w Zalewie wraz z zagospodarowaniem otoczenia | 47 355,00 |
| 52 | Odwodnienie świetlicy wraz z wykonaniem wentylacji -Bądk | 5 345,24 |
| 53 | Odwodnienie świetlicy wraz z wykonaniem wentylacji -Bądk | 11 298,76 |
| 54 | Remont świetlicy w miejscowości Witoszewo | 5 715,84 |
| 55 | Remont świetlicy w miejscowości Witoszewo | 14 548,41 |
| 56 | Budowa świetlicy wiejskiej w miejscowości Huta Wielka | 177 485,00 |
| 57 | Zagospodarowanie otoczenia świetlicy wiejskiej w Kupinie | 39 360,00 |
| 58 | Wykonanie slipu przy terenie rekreacyjnym w miejscowości Jaśkowo | 0,00 |
| 59 | Budowa altany z pomieszczeniem gospodarczym w miejscowości Dajny | 7 380,00 |
| 60 | Budowa altany z pomieszczeniem gospodarczym w miejscowości Dajny | 14 827,20 |
| 61 | Budowa piłkołapów na boisku w Borecznic | 6 000,00 |
| 62 | Budowa piłkołapów na boisku w Borecznic | 868,32 |



| | | |
|----------------|---|---------------------|
| 63 | Budowa piłkołapów na boisku w Girgajnach | 1 000,00 |
| 64 | Budowa piłkołapów na boisku w Girgajnach | 4 416,92 |
| 65 | Budowa piłkołapów na boisku w Kupinie | 5 121,72 |
| 66 | Zagospodarowanie otoczenia placu zabaw na Osiedlu Wileńskim w Zalewie | 0,00 |
| 67 | Budowa ogrodzenia placu zabaw w Rąbitach | 0,00 |
| 68 | Urządzenie terenu rekreacyjno-sportowego przy ulicy Mickiewicza w Zalewie | 4 935,18 |
| 69 | Zakup zjazdu linowego na plac zabaw w miejscowości Dobrzyki | 0,00 |
| Ogółem: | | 3 912 446,35 |

Wydatki – Fundusz Sołecki

Inwestycje zrealizowane przy wykorzystaniu funduszy zewnętrznych



Przebudowa drogi gminnej
Dobrzyki- Koziny



Przebudowa drogi gminnej nr
1450005N Surbajny-Międzychód



Przebudowa drogi gminnej
w miejscowości Dobrzyki



Przebudowa nawierzchni drogi
gminnej w miejscowości Półwieś



Doświetlenie przejść dla pieszych
w miejscowości Zalewo



Budowa pomostu rekreacyjnego nad jeziorem Witoszewskim



Budowa altany z pomieszczeniem gospodarczym w miejscowości Dajny

IV. Gospodarka Komunalna i Mieszaniowa

Mienie komunalne

Dane o dochodach uzyskanych z tytułu wykonywania praw własności i innych praw majątkowych w 2020 roku:

- a) Dochody ze sprzedaży mienia komunalnego wyniosły: 134 455,00 zł (sprzedaż 7 nieruchomości gruntowych),
- b) Dochody z dzierżaw oraz najmu wyniosły: 131 813,81 zł., z czego:
 - dzierżawa gruntów na kwotę 51 076,99 zł.,
 - najem lokali użytkowych na kwotę 30 750,48 zł,
 - najem lokali mieszkalnych na kwotę 49 986,34 zł.
- c) Dochody z tytułu gruntów oddanych w użytkownię wieczyste:
 - 38 484,06 zł.

Dane o nieruchomościach przejętych w 2020 r.

Od Skarbu Państwa – Krajowego Ośrodka Wsparcia Rolnictwa Oddział Terenowy w Olsztynie:

- Dz. nr 320/73, obręb Dobrzyki (działka drogowa w miejscowości Rąbity),
- Dz. nr 179/27, obręb Barty (lokal mieszkalny w miejscowości Bądki),
- Dz. nr 303/15, 303/20, 303/27, obręb Dobrzyki (działki drogowe w miejscowości Polajny).

Dane o nieruchomościach przekazanych innym podmiotom w 2020 r.

Na rzecz Powiatu ławskiego:

- Dz. nr 332, 333, 314, obręb Bajdy,



- Dz. nr 252, 300, 301, 304, 305, obręb Dobrzyki,
- Dz. nr 111, 98, obręb Janiki Małe,
- Dz. nr 130, 131, obręb Janiki Wielkie,
- Dz. nr 118, 121/1, obręb Mozgowo,
- Dz. nr 206, obręb Pozorty,
- Dz. nr 179, obręb Śliwa,
- Dz. nr 411, obręb Urowo,
- Dz. nr 102/1, obręb Wieprz,
- Dz. nr 6, obręb Zalewo nr 1,
- Dz. nr 284, obręb Zalewo nr 2.

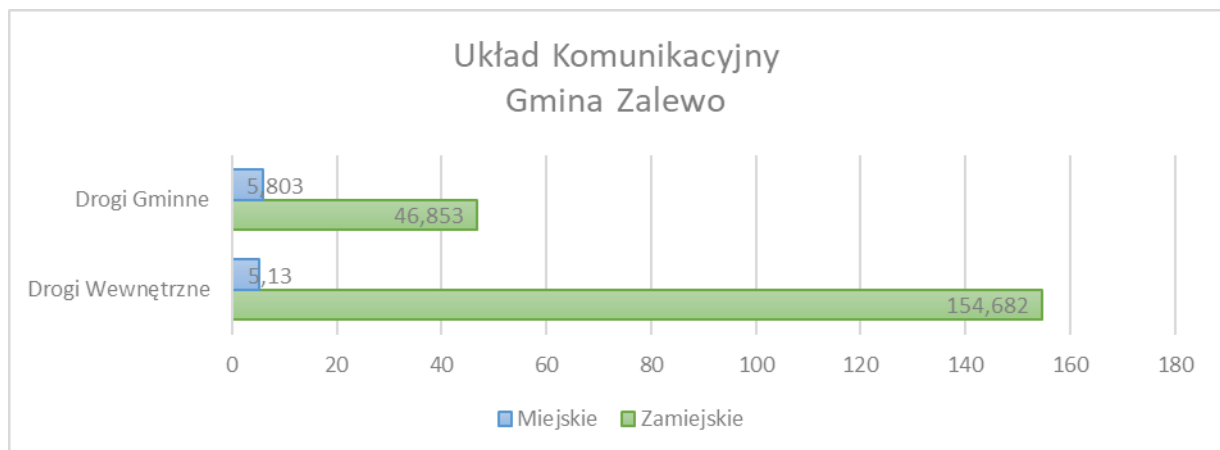
Gospodarka mieszkaniowa

Dane dotyczące sytuacji mieszkaniowej w gminie Zalewo przedstawiono w poniższej tabeli:

| L.p. | WYSZCZEGÓLNIENIE | Ilość |
|------|---|-------|
| 1. | Liczba budynków mieszkalnych ogółem, w tym: | 1539 |
| - | Budynki mieszkalne komunalne (całe obiekty) | 5 |
| - | Budynki mieszkalne spółdzielcze | - |
| - | Budynki mieszkalne prywatne | 1534 |
| 2. | Mieszkania komunalne | 41 |
| 3. | Mieszkania socjalne | 2 |

Infrastruktura drogowa

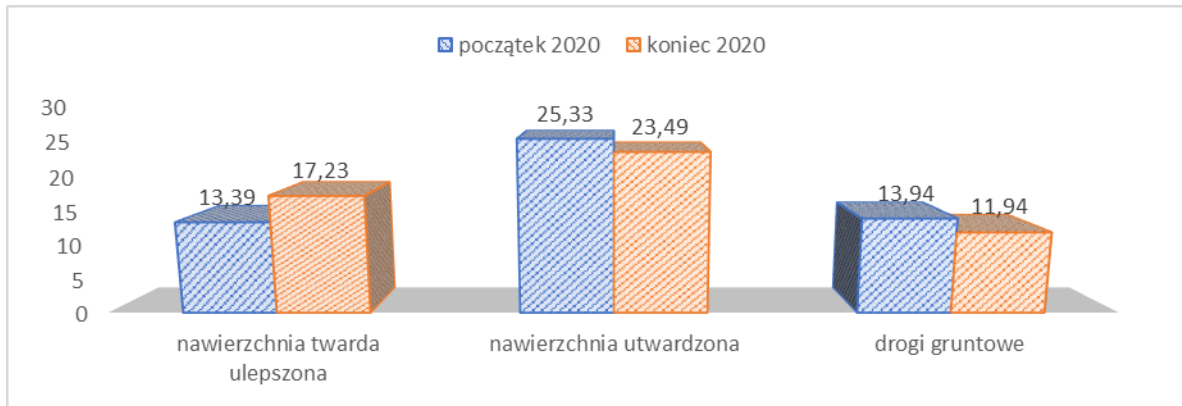
Sieć dróg publicznych na terenie gminy Zalewo obejmowała na dzień 31 grudnia 2020 r. 52,66 km.



- Długość dróg o nawierzchni twardej ulepszonej na początku 2020 roku wynosiła 13,39 km, co stanowiło 25,43 % wszystkich dróg, a pod koniec poprzedniego roku było to 17,23 km, co stanowiło 32,72 %.
- Długość dróg utwardzonych na początku 2020 roku wynosiła 25,33km, co stanowiło 48,10 % wszystkich dróg, a pod koniec poprzedniego roku było to 23,49 km, co stanowiło 44,61 %.



- Długość dróg gruntowych na początku 2020 roku wynosiła 13,94 km, co stanowiło 26,47 % wszystkich dróg, a pod koniec poprzedniego roku było to 11,94 km, co stanowiło 22,67 %.



Stan dróg według Systemu Oceny Stanu Nawierzchni, w podziale na poszczególne kategorie dróg publicznych, był następujący:

- Nawierzchnia twarda ulepszona – stan zadowalający,
- Nawierzchnia utwardzona – stan zadowalający,
- Drogi gruntowe – stan niezadowalający,

Długość ścieżek rowerowych na przestrzeni analizowanego okresu nie uległa zmianie i wynosi 0,9 km,

Najważniejsze inwestycje drogowe zrealizowane w 2020 roku:

- Przebudowa drogi gminnej Nr G000052 Dobrzyki – Koziny,
- Przebudowa drogi gminnej Nr 145005N Surbajny – Międzychód,
- Przebudowa drogi gminnej w miejscowości Dobrzyki (centrum),
- Przebudowa nawierzchni drogi gminnej w miejscowości Półwieś,

Wiązały się one z poniesieniem kosztów w wysokości **2 945 712,99 zł**, przy czym wysokość dofinansowania zewnętrznego wyniosła **1 678 894,27 zł**.

Na bieżące utrzymanie dróg gminnych wydano łącznie 304 216,08 zł, w tym zakup materiałów (masa mineralno – asfaltowa) w kwocie 2 773,93 zł oraz usługi remontowe i pozostałe (profilowanie i wałowanie nawierzchni dróg, uzupełnienie ubytków w nawierzchni dróg asfaltowych, utrzymanie zieleni przydrożnej, zimowe utrzymanie dróg, wymiana i montaż oznakowania pionowego) w kwocie: 301 442,15 zł.

Transport publiczny

Sieć komunikacji zbiorowej na terenie gminy Zalewo jest zadowalająca i zaspakaja podstawowe potrzeby mieszkańców gminy. Komunikację autobusową obsługują regionalne PKS oraz inni przewoźnicy prywatni.



Jednocześnie w okresie sprawozdawczym (zgodnie z zapotrzebowaniem), regularnie zwiększana była sieć przystanków autobusowych na terenie całej gminy.

Infrastruktura wodociągowa i kanalizacyjna

Dotacje z budżetu Gminy Zalewo na realizację przydomowych oczyszczalni ścieków:

W 2020 r. odbyła się kolejna edycja programu współfinansowania inwestycji budowy przydomowych oczyszczalni ścieków przy budynkach mieszkalnych. W ramach wsparcia przyznano z budżetu gminy 12 dotacji dla osób fizycznych na łączną kwotę 36 000,00 zł. Inwestycje zostały zrealizowane na terenie miejscowości: Murawki, Bajdy, Witoszewo, Gajdy, Śliwa, Sadławki i Jerzwałd.

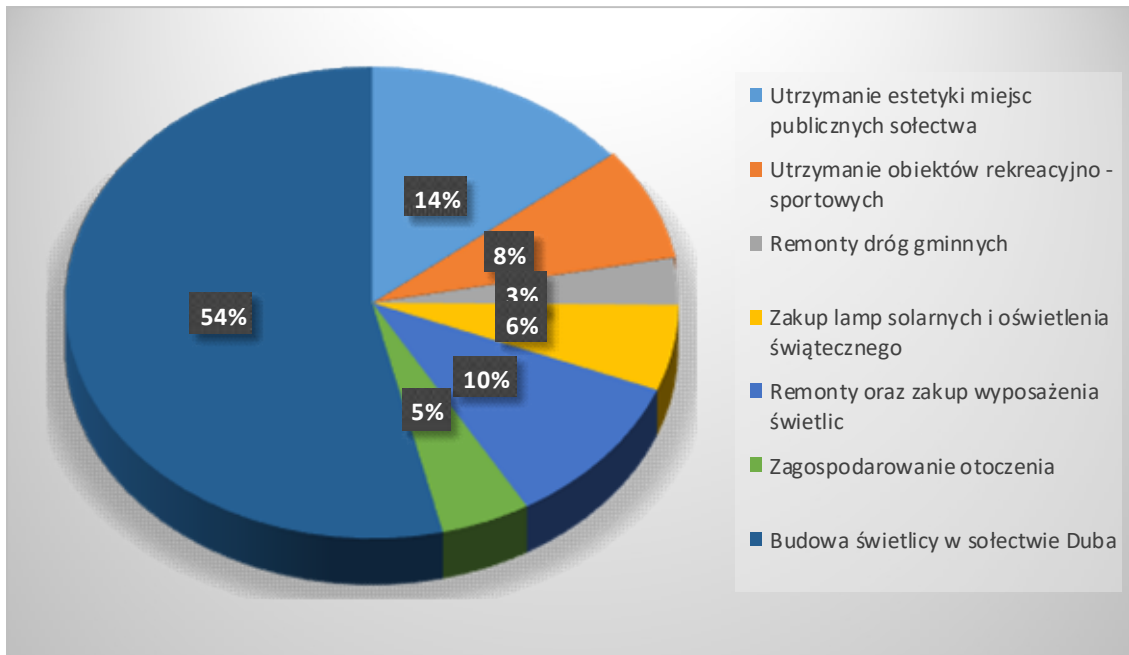
v. Fundusz Sołecki

Fundusz sołecki stanowią środki wyodrębnione z budżetu gminy. O jego przeznaczeniu decydują mieszkańcy na Zebraniach Wiejskich.

Do głównych grup zadań zrealizowanych w ramach funduszu sołeckiego na rok 2020 można zaliczyć:

- 1) Utrzymanie estetyki miejsc publicznych sołectwa (wykaszenie miejsc publicznych w sołectwach). Nakłady w wysokości: **46 898,59 zł**
- 2) Utrzymanie obiektów rekreacyjno – sportowych wraz z zagospodarowaniem ich otoczenia (konserwacja placów zabaw, zakup nowych urządzeń zabawowych, siłowni zewnętrznych, budowa ogrodzeń, piłkołapów). Nakłady w wysokości: **25 628,38 zł**
- 3) Remonty dróg gminnych. Nakłady w wysokości: **10 582,52 zł**
- 4) Zakup lamp solarnych i oświetlenia świątecznego. Nakłady w wysokości: **19 429,11 zł**
- 5) Remonty oraz zakup wyposażenia świetlic wiejskich. Nakłady w wysokości: **34 883,70 zł**
- 6) Zagospodarowanie otoczenia w sołectwach (budowa altan rekreacyjnych, przystanków autobusowych, zakup tablic informacyjnych). Nakłady w wysokości: **15 539,15 zł**

Ponadto 21 sołectw podjęło decyzję o realizacji wspólnych zadania dotyczącego budowy świetlicy wiejskiej w sołectwie Duba. Nakłady w wysokości: **177 485,00 zł**



Pula środków w ramach funduszu sołectkiego – 378 116,26 zł
Wykonanie - 330 446,45 zł

vi. Planowanie przestrzenne i ochrona środowiska

1. Planowanie przestrzenne:

Dla obszaru całej gminy obowiązuje Studium Uwarunkowań i Kierunków Zagospodarowania Przestrzennego, które jest jednym z podstawowych dokumentów planistycznych w gminie. Ustalenia studium są wiążące dla gminy przy sporządzaniu planów miejscowych. Obowiązujące Studium Uwarunkowań i Kierunków Zagospodarowania Przestrzennego Gminy Zalewo – Uchwała nr XI/78/15 Rady Miejskiej w Zalewie z dnia 24 czerwca 2015r. w sprawie uchwalenia studium uwarunkowań i kierunków zagospodarowania przestrzennego gminy Zalewo - rozpoznaje aktualną sytuację gminy, istniejące uwarunkowania oraz formułuje kierunki rozwoju i zagospodarowania przestrzennego gminy, a także podstawowe zasady polityki przestrzennej. Na dzień 31 grudnia 2019r. w gminie Zalewo obowiązywało 29 planów miejscowych, które obejmowały obszar ok 1110ha, co stanowi ok 4% pokrycia gminy planami miejscowymi. Ponadto prowadzone są prace planistyczne mające na celu uchwalenie 4 planów miejscowych w obrębach geodezyjnych Jerzwałd, Urowo, Wielowieś oraz Zalewo. Jednocześnie ze względu na mały wskaźnik pokrycia gminy planami miejscowymi oraz w związku z licznymi planami inwestycyjnymi naszych mieszkańców oraz inwestorów zewnętrznych w 2019r. zostało wydanych 135 decyzji o warunkach zabudowy i zagospodarowania terenu a także 13 decyzji o lokalizacji inwestycji celu publicznego, które obejmowały powierzchnię ok. 230 ha.



2. Ochrona Środowiska

Istniejące formy ochrony przyrody

W gminie Zalewo, spośród form ochrony przyrody w rozumieniu ustawy o ochronie przyrody z dnia 16 kwietnia 2004r. (Jednolity tekst: Dz.U. 2018, poz. 1614 z późn. zm.) występują:

- Park Krajobrazowy Pojezierza Iławskiego;
- Obszary Chronionego Krajobrazu:
 - OCHK Pojezierza Iławskiego „część A” i „część B”;
 - OCHK Pojezierza Iławskiego – Wschód;
 - OCHK Kanału Elbląskiego;
- Obszary Natura 2000 („Lasy Iławskie” PLB280005, „Ostoja Iławska” PLH280053)
- Pomniki przyrody;
- Użytek ekologiczny „Czaplak”.

Park Krajobrazowy Pojezierza Iławskiego

Znaczna południowo-zachodnia część gminy Zalewo położona jest na terenie Parku Krajobrazowego Pojezierza Iławskiego. Park Krajobrazowy powołany został Rozporządzeniem Nr 120 Wojewody Olsztyńskiego i Wojewody Elbląskiego z 17 maja 1993 roku (Dz. U. Nr 19 poz. 226) w sprawie utworzenia Parku Krajobrazowego Pojezierza Iławskiego. Aktualnie obowiązującym aktem prawnym dla obszaru Parku jest rozporządzenie Nr 37 Wojewody Warmińsko-Mazurskiego z dnia 27 września 2005 roku w sprawie Parku Krajobrazowego Pojezierza Iławskiego w części dotyczącej województwa warmińsko – mazurskiego (Dz. U. Nr 140 poz. 1649). Park (25 045 ha) i jego otulina (18 038 ha) położone są w granicach dwóch województw: warmińsko – mazurskiego i pomorskiego; obejmuje fragmenty gmin: Starego Dzierzgonia, Susza, Iławy, miasta i gminy Zalewo oraz miasta Iławy. Według informacji uzyskanych w RDOŚ w Olsztynie na terenie gminy Zalewo obszar otuliny parku stanowią sąsiadujące obszary chronionego krajobrazu. Teren Parku reprezentuje młody krajobraz polodowcowy. Reprezentowany przez pagórki moreny czołowej, morenę denną, rozległe pola sandrowe i liczne zagłębienia po martwym lodzie, wypełnione wodami jezior. Celem Parku jest zachowanie walorów przyrodniczych i kulturowych Pojezierza Iławskiego, zachowanie różnorodności biologicznej ekosystemów. Park chroni najcenniejsze przyrodniczo i krajobrazowo tereny Pojezierza Iławskiego. Granica parku obejmuje najbardziej urozmaicone krajobrazowo tereny z dużym udziałem zwartych kompleksów leśnych (subkontynentalne grądy i bory mieszane) i silnie rozwiniętą siecią hydrograficzną. Ochronie podlegają również obszary o dużej wartości historycznej i kulturowej w celu zachowania, popularyzacji tych wartości w ramach zrównoważonego rozwoju.

OBSZARY CHRONIONEGO KRAJOBRAZU

Obszar Chronionego Krajobrazu Kanału Elbląskiego - zasady i kierunki ochrony tego obszaru określone zostały w Uchwale NR XXX/670/17 Sejmiku Województwa Warmińsko-Mazurskiego z dnia 26 września 2017 r. w sprawie Obszaru Chronionego Krajobrazu Kanału Elbląskiego (Dz. Urz. z 2017 r. poz. 4144). Powierzchnia całkowita obszaru wynosi 30.143,4 ha. Obszar ten pełni funkcję strefy ochronnej kanału o wybitnych walorach kulturowych. Kanał



stanowi zabytek o randze światowej ze względu na unikatowość zastosowanych rozwiązań technicznych, które są obecnie dużą atrakcją turystyczną.

Obszar Chronionego Krajobrazu Pojezierza Iławskiego (część A i B) - zasady i kierunki ochrony tego obszaru określone zostały w Rozporządzeniu Nr 31 Wojewody Warmińsko-Mazurskiego z dnia 23 kwietnia 2008 r. (Dz. Urz. Woj. Warm.-Maz. Nr 71, poz. 1357). Powierzchnia całkowita obszaru wynosi 13.031,7 ha (w tym część A – 9.785,7 ha i część B – 3.262,5 ha).

Obszar Chronionego Krajobrazu Pojezierza Iławskiego – Wschód - zasady i kierunki ochrony tego obszaru określone zostały w Rozporządzeniu Nr 48 Wojewody Warmińsko-Mazurskiego z dnia 2 lipca 2008 r. (Dz. Urz. Woj. Warm.-Maz. Nr 108, poz. 1830). Powierzchnia całkowita obszaru wynosi 2.062,5 ha. Powołanie OCHK nie wyklucza działalności człowieka na obszarze chronionym, jednakże musi być ona uwarunkowana potrzebami przyrody.

Obszary Natura 2000:

- Obszar specjalnej ochrony ptaków Lasy Iławskie (25218,53 ha)
- Specjalny obszar ochrony siedlisk Ostoja Iławska (21029,35 ha)

POMNIKI PRZYRODY

Na terenie gminy Zalewo znajdują się 24 pomniki przyrody z czego tylko jeden na terenie miasta – dąb Ewingus. Są to pojedyncze drzewa i ich skupiska (aleje).

Użytek ekologiczny „Czaplak”

Użytek ten ustanowiony został Rozporządzeniem Nr 102 Wojewody olsztyńskiego z dnia 29.10.1998r. Zasady i kierunki ochrony tego obszaru określa natomiast Rozporządzenie Nr 31 Wojewody Warmińsko – Mazurskiego z dnia 30 lipca 2009r. w sprawie użytku ekologicznego „Czaplak” (Dz. Urz. Woj. Warm. - Maz. z 2009r. Nr 105, poz. 1664).

Na terenie gminy położony jest użytek ekologiczny "Czaplak", gdzie ochroną objęte są wyspa Czaplak i tereny przyległe na brzegu Jezioraka o łącznej powierzchni 95,15 ha. Celem ochrony jest zachowanie unikalnych na terenie Parku Krajobrazowego Pojezierza Iławskiego zbiorowisk roślinnych typu borealnego, które stanowią zarośla wierzby rokity oraz las łęgowy z olszą szarą. Niskie zarośla wierzby rokity stanowią bardzo rzadkie zbiorowisko na terenie Parku, występuje tylko marginalnie we wschodniej części rezerwatu „Jezioro Gaudy”, najpełniej zaś jest wykształcone na torfowisku przejściowym w rejonie Czaplaka. Drugie cenne zbiorowisko, łąg borealny (*Alnetum boreale*), jest jedynym stanowiskiem na terenie Parku. Drzewostan tego zespołu budują głównie olsza szara i olsza czarna z domieszką wierzby uszatej i wierzby szarej. W runie, o bogatym składzie gatunkowym, na uwagę zasługują: malina właściwa, niecierpek pospolity, świerząbek korzenny, czyściec leśny, jasnota plamista, bniec czerwony, kuklik pospolity, gwiazdnica gajowa oraz szereg gatunków rdestu, przytulii i innych. Na samej wyspie Czaplak występuje rzadko reprezentowany na terenie Parku zbiorowisko boru chrobotkowego. W rejonie półwyspu i wyspy Czaplak stwierdzono występowanie wielu rzadkich i zagrożonych gatunków zwierząt m.in.: żurawia, bączka, strumieniówki, podróżniczka, wodnika czy kropiatki.



GMINNE PROGRAMY

Program Ochrony Środowiska dla Gminy Zalewo na lata 2018-2021 z perspektywą na lata 2022-2025

Program jest dokumentem analizującym istniejący stan poszczególnych komponentów środowiska przyrodniczego Gminy Zalewo oraz przedstawiającym cele i zadania konieczne do realizacji w poszczególnych obszarach interwencji w celu zachowania dobrego stanu środowiska, a tam gdzie konieczna jest jego poprawa przedstawione zostały działania naprawcze.

Program usuwania wyrobów zawierających azbest z terenu Gminy Zalewo na lata 2019 – 2032

Zadaniem „Programu...” jest określenie warunków sukcesywnego usuwania wyrobów zawierających azbest. W „Programie...” zawarte zostały:

1. Inwentaryzacja wyrobów zawierających azbest na terenie Gminy Zalewo.
2. Finansowe aspekty realizacji programu.
3. Harmonogram prac związanych z realizacją programu.

W 2020r. nie został uruchomiony Programu dotacyjny – Ochrona powierzchni ziemi – Usuwanie azbestu przez Wojewódzki Fundusz Ochrony środowiska w Olsztynie.

vii. Transport publiczny

Mieszkańcy Gminy Zalewo korzystają z transportu publicznego realizowanego przez:

1. PTO LIPNICKI Sp. z o.o. Sp. J.

ul. Żeromskiego 43,
14-300 Morąg

Realizuje regularne kursy autobusowe na trasach:

- a) Zalewo – Boreczno – Iława – Boreczno – Zalewo,
- b) Zalewo - Morąg – Zalewo,
- c) Zalewo – Morąg – Olsztyn – Morąg – Zalewo,
- d) Zalewo- Ostróda-Zalewo.

2. FASTER Radosław Typa

ul. Mazurska 9/4;
10-519 Olsztyn

W roku 2020 realizował dowóz 293 uczniów do szkół na terenie Gminy Zalewo w ramach regularnych przewozów osób w krajowym transporcie drogowym. Mieszkańcy gminy mogą również korzystać z przejazdu autobusowego podczas dowozu uczniów do szkół w ramach odpłatnej usługi przewozu (bilet).



3. PKS IŁAWA Sp. z o.o.

ul. Ogrodowa 14,
14-200 Iława

Realizuje regularny kursy autobusowy na trasie:

Zalewo – Jerzwałd – Iława- Jerzwałd - Zalewo

Jednocześnie w okresie sprawozdawczym (zgodnie z zapotrzebowaniem), regularnie zwiększana była sieć przystanków autobusowych na terenie całej gminy.

VIII. Promocja, sport, turystyka i wypoczynek

1. Promocja

Gmina Zalewo w budżecie na rok 2020, w rozdziale „promocja jednostek samorządu terytorialnego”, zaplanowała środki finansowe w wysokości **41.400,00 zł**. Budżet zrealizowano w 64,99% tj. wydatkowano środki w wysokości **26,906,90 zł**.

W ramach zaplanowanych działań w roku 2020 zrealizowano następujące zadania w zakresie promocji Gminy Zalewo:

1. Zawarto umowę z załogą jachtu TEAM Zalewo, która promowała gminę podczas regat żeglarskich. W ramach tej umowy załoga, w oznakowanym jachcie „ZALEWO” reprezentowała Gminę Zalewo podczas 6 regat wpisanych do cyklu Pucharu Polski Jachtów Kabinowych (m.in. Regaty o Biała Wstęgę na Jeziorze Jeziorak, Żeglarski Puchar Polski w Iławie, Mistrzostwa Polski klas T w Morągu, Regaty Anek Cup w Mrągowie, Regaty Toyota Hybrid Cup Płock, Długodystansowe Mistrzostwa Jachtów Kabinowych we Włocławku.
Ponadto załoga zakwalifikowała się i brała udział w Finale Pucharu Polski Jachtów kabinowych na jeziorze Ryńskim, gdzie zajęła II miejsce.
2. Zakupiono gadżety promocyjne: kubki, liniki, podstawki pod kubek, podkładki na biurko, pudełka śniadaniowe itp.
3. Zakupiono 300 szt. trójdzielnych kalendarzy promocyjnych z wizerunkiem Gminy Zalewo.
4. Zakupiono usługę, wykonania zdjęć z drona inwestycji realizowanych na terenie gminy zalewo.

2. Sport

Gmina Zalewo w budżecie gminy na rok 2020 w rozdziale - *Zadania w zakresie kultury fizycznej i sportu* posiadała środki w wysokości: **152.037,36 zł**, wykonano - **102.340,00 zł**, co stanowi 67,31 %.

W/w środki zostały przeznaczona na realizację n/w działań:

1. organizacjom pozarządowym, wybranym w ramach ogłoszonych otwartych konkursów ofert, przekazano dotacje na realizację zadań publicznych z zakresu wspierania i upowszechniania kultury fizycznej, tj. KS „Ewingi” – piłka nożna, KS „Piechotka Team” –



- sporty walki, UKS „Ikar” – lekkoatletyka, UKS „Vega” – piłka siatkowa, UKS „Vega” – tenis stołowy.
2. Zorganizowano turnieje na boisku Orlik w Zalewie:
 - 20-09-2020r. - Otwarty Turniej Tenisa Ziemnego,
 - 31-10-2020r. - Otwarty Turnieju Piłki Nożnej,
 - 22-11-2020r. - Otwarty Turnieju Piłki Siatkowej,
 - 29-11-2020r. - Turnieju Piłki Nożnej o Puchar Lokalnych Animatorów Sportu.
 3. zakupione zostały na nagrody w postaci pucharów, statuetek i medali w ramach turniejów organizowanych na boisku Orlik (3 turnieje),
 4. w związku z panującą sytuacją epidemiologiczną w kraju nie udało się zrealizować corocznych imprez sportowych, w tym regat organizowanych na jez. Ewingi.
 5. pokryto koszty związane z ubezpieczeniem od następstw nieszczęśliwych wypadków osób związanych ze sportem (sportowców i osób związanych z kulturą fizyczną i sportem).

Ponadto Gmina Zalewo z budżetu w roku 2020 z rozdziału *Obiekty sportowe* wydatkowała środki w wysokości: **141.484,60 zł (co stanowi 67,31%)**. Środki finansowe w wysokości 110.092,98 zł w ramach tego rozdziału wydatkowano na utrzymanie obiektów sportowych, zakup sprzętu oraz wynagrodzenia obsługi, w tym:

1. wynagrodzenia 2 (dwóch) Lokalnych Animatorów Sportu na boisku Orlik w Zalewie,
2. Wynagrodzenie dla ZGK za zarządzanie i utrzymanie Stadionu Miejskiego i Kompleksu Orlik,
3. Budowa piłkolepów na terenie Gminy Zalewo (Boreczno, Girgajny, Kupin).

3. Turystyka i wypoczynek

Gmina Zalewo jest gminą niezwykle atrakcyjną turystycznie. Położona jest wśród malowniczych jezior i lasów, w obrębie Parku Krajobrazowego Pojezierza Ławskiego. Ponad 50% powierzchni gminy to tereny rekreacyjne. Miasto Zalewo położone jest nad jeziorem Ewingi. Na nadbrzeżu usytuowany jest nowoczesny obiekt ekologicznej mini przystani żeglarskiej z salą wykładową przeznaczoną do prowadzenia szkoleń z zakresu szeroko pojętej edukacji ekologicznej przystosowany do potrzeb osób niepełnosprawnych, połączona z budynkiem kładką platforma obserwacyjna (wieża widokowa), która jest wykorzystywana w trakcie szkoleń, altana szkoleniowa, całoroczny pomost pływający dla 18 jachtów, budynek gospodarczy stacji podciśnieniowej do odbioru ścieków z jachtów, wiata na odpady, punkt awaryjnej naprawy jednostek pływających tzw. szkutnia oraz slip do wodowania jachtów. Właściwe zagospodarowanie turystyczne uatrakcyjniła połączenie dróg wodnych od jeziora Ewingi przez jezioro Jeziorak i dalej kanałem Ostródzko-Elbłęskim do Elbląga lub Ostródy.

Wśród atrakcji turystycznych naszej gminy znajduje się niewątpliwie najdłuższe jezioro w Polsce - Jezioro Jeziorak. Liczy ono ponad 20 wysp. Jedną z nich jest Wyspa Bukowiec. Na wyspie usytuowane jest pole namiotowe i rozwinięta baza turystyczna.

Przez gminę przebiegają szlaki turystyczne:

- ✓ kajakowy (jezioro Płaskie i jezioro Jeziorak): Ława – Siemiany – Jerzwałd.
- ✓ rowerowe – Kraina Kanału Elbłęskiego - niebieski, żółty i zielony,



- ✓ żeglarski (jezioro Jeziorak i jezioro Ewingi): Iława - Siemiany - Matyty – Dobrzyki – Zalewo) .

Niezwykły, zdrowy klimat tych okolic pozwala na zapewnienie aktywnego wypoczynku. Baza noclegowa to przede wszystkim liczne i rozsiane po całej gminie kwatery agroturystyczne. Można też skorzystać z kilku zajazdów czy pól namiotowych.

W roku 2020 w ewidencji obiektów, w których są świadczone usługi hotelarskie, prowadzonej przez Burmistrza Zalewa wpisane były n/w objekty:

Kwatery agroturystyczne:

| Lp. | Nazwa | Adres | Liczba miejsc noclegowych |
|-----|-------------------------------------|---------------------------------|---------------------------|
| 1 | „Pokoje letnie” | Matyty 4 14-233 Jerzwałd | 10 sezonowo |
| 2 | „Dom na Mazurach” | Urowo 22 14-230 Zalewo | 10 |
| 3 | „Przystań” | Matyty 8 14-233 Jerzwałd | 18 |
| 5 | „Muchówko” | Skitławki 2 14-230 Zalewo | 8 |
| 6 | „Pokoje u Lucyny” | Jerzwałd 43 14-233 Jerzwałd | 7 |
| 7 | „Lipowy Folwark” | Janiki Małe 20 14-230 Zalewo | 10 |
| 8 | „Domek nad stawem” | Wielowieś 36 14-230 Zalewo | 6 sezonowo |
| 9 | „Agroturystyka” | Jerzwałd 41 14-233 Jerzwałd | 6 |
| 10 | „U Michała” | Matyty 1 14-230 Zalewo | 40 sezonowo |
| 11 | „EDEN” | Skitławki 3 14-230 Zalewo | 10 |
| 12 | „Bartek” | Mozgowo 3 14-230 Zalewo | 10 |
| 13 | „Ostoja” | Wielowieś 34A 14-230 Zalewo | 8 |
| 14 | „Za lasem” | Janiki Małe 21 14-230 Zalewo | 5 |
| 15 | „Nad płaskim” | Jerzwałd 4B 14-230 Zalewo | 7 |
| 16 | „Moniówka” | Huta Wielka 10 14-230 Zalewo | 8 |
| 17 | „Agroturystyka u Jasia Natura 2000” | Wielowieś 33 14-230 Zalewo | 10 |



Pokoje gościnne, domki letnie, obozowiska:

| Lp. | Nazwa | Adres | Liczba miejsc noclegowych |
|-----|---------------------------------|---------------------------------|---------------------------|
| 1 | Pole namiotowe „Wyspa Bukowiec” | Wieprz - Wyspa 14-230 Zalewo | 500 sezonowo |
| 2 | Pole namiotowe | Matyty 6 14-230 Zalewo | 10 sezonowo |
| 3 | Letnisko „Chmielówka” | Nowe Chmielówko 1 14-230 Zalewo | 72 |
| 4 | „Pałac Pozorty” | Pozorty 4 14-230 Zalewo | 18 |
| 5 | „Wojciechówka nad Jeziorakiem” | Wieprz 24 14-230 Zalewo | 28 |
| 6 | „Pokoje letnie” | Matyty 9A 14-230 Zalewo | 6 |
| 7 | „Wojciechówka nad Jeziorakiem” | Wieprz 27 14-230 Zalewo 12 | 28 |
| 8 | „Domki letnie” | Witoszewo 12 14-230 Zalewo | 8 |
| 9 | „Biały domek nad stawem” | Huta Wielka 11A 14-230 Zalewo | 10 |
| 10 | „Letnia Ostoja Wieprz” | Wieprz 8D 14-230 Zalewo | 7 |
| 11 | „Osada Wieprz” | Wieprz 8H 14-230 Zalewo | 36 |

IX. Edukacja

1. Stan organizacji szkół i placówek oświatowych

Gmina Zalewo jest organem prowadzącym dla 1 zespołu szkół, w skład którego wchodzi 4-oddziałowe przedszkole miejskie i szkoła podstawowa oraz 3 szkoły podstawowe. Stan organizacji szkół podstawowych w roku szkolnym 2019/2020 przedstawia tabela.

Tabela. Stan organizacji szkół podstawowych w roku szkolnym 2019/2020

| wyszczególnienie | liczba oddziałów | liczba uczniów | w tym: (liczba uczniów w klasie) | | | | | | | | | |
|--------------------------|---|----------------|----------------------------------|----|----|-----|----|----|----|-----|------|----|
| | | | 0 | I | II | III | IV | V | VI | VII | VIII | |
| SKOŁY PODSTAWOWE: | | | | | | | | | | | | |
| 1. | Szkoła Podstawowa im. Marii Ziętary – Malewskiej w Bartach. | 9 | 95 | 25 | 10 | 9 | 8 | 12 | 9 | 11 | 7 | 4 |
| 2. | Szkoła Podstawowa w Borecznie. | 11 | 167 | 26 | 13 | 14 | 13 | 17 | 19 | 14 | 17 | 34 |



| | | | | | | | | | | | | |
|--------------|--|-----------|------------|-----------|-----------|-----------|-----------|-----------|-----------|-----------|-----------|-----------|
| 3. | Szkoła Podstawowa w Dobrzykach. | 9 | 128 | 20 | 10 | 8 | 9 | 11 | 16 | 22 | 15 | 17 |
| 4. | Szkoła Podstawowa im. Konstantego Iłdefonsa Gałczyńskiego w Zalewie. | 12 | 204 | X | 25 | 29 | 15 | 13 | 37 | 46 | 22 | 17 |
| Razem | | 41 | 594 | 71 | 58 | 60 | 45 | 53 | 81 | 93 | 61 | 72 |

Na terenie Gminy Zalewo w roku szkolnym funkcjonuje przedszkole miejskie wchodzące w skład Zespołu Szkół w Zalewie. Stan organizacji przedszkola publicznego w roku szkolnym 2019/2020 przedstawia poniższa tabela.

Tabela. Stan organizacji Przedszkola Miejskiego w Zalewie w roku szkolnym 2019/2020.

| Przedszkole miejskie w Zalewie | | Liczba dzieci |
|--------------------------------|-------------|---------------|
| 1. | 3 – 4 latki | 20 |
| 2. | 4 – 5 latki | 23 |
| 3. | 5 – latki | 16 |
| 4. | 6 – latki | 24 |
| RAZEM | | 83 |

W roku szkolnym 2019/2020 powróciliśmy do ośmioklasowych szkół podstawowych.

Na terenie Gminy Zalewo są trzy ośmioklasowe szkoły podstawowe – w: Bartach im. Marii Zientary – Malewskiej, Borecznie i Dobrzykach oraz Zespół Szkół w Zalewie. W skład Zespołu wchodzi: Szkoła Podstawowa im. Konstantego I. Gałczyńskiego oraz Przedszkole Miejskie w Zalewie. Sieć szkół podstawowych w Gminie zabezpiecza aktualne potrzeby jej mieszkańców.

W przedszkolu publicznym w okresie sprawozdawczym liczba oddziałów w stosunku do poprzedniego roku szkolnego nie zmieniła się. Gmina Zalewo zapewnia bezpłatne nauczanie, wychowanie i opiekę przedszkolną w wymiarze 5 godzin dziennie. Za pobyt dziecka w przedszkolu przekraczający wymiar 5-ciu godzin, pobierana jest opłata w wysokości 1 zł za godzinę. Miesięczna wysokość opłaty uzależniona jest od czasu pobytu dziecka w przedszkolu. Przedmiotowa opłata nie obejmuje wyżywienia i zajęć dodatkowych.

2. Baza do działalności oświatowej

Placówki oświatowe prowadzone przez Gminę funkcjonują w 5 obiektach. Stan techniczny i funkcjonalność budynków oświatowych oraz urządzeń sportowo-rekreacyjnych uznać należy za dobry, co jest rezultatem stałych, znacznych nakładów finansowych przeznaczanych corocznie na ten cel w budżecie Gminy.

Nowoczesna szkoła, to wysoki poziom wyposażenia w środki techniczne do nauki.



Gminne szkoły są wyposażone w pracownie komputerowe. Wszystkie sekretariaty szkół posiadają komputery wraz z niezbędnym oprogramowaniem i oprzyrządowaniem. We wszystkich szkołach i w przedszkolu uczniowie mają dostęp do szerokopasmowego internetu. Dzięki temu szkoły zostały wyposażone w tablice interaktywne.

W grudniu 2020 roku szkoły zakończyły realizację unijnego projektu po nazwą EduStarter – inspiracje, kompetencje, rozwój.

Celem projektu było podniesienie kompetencji językowych, matematyczno – przyrodniczych, informatycznych, kreatywności, inicjatywności i pracy zespołowej wśród 479 uczniów naszych szkół oraz zwiększenie umiejętności i kompetencji 35 nauczycieli w zakresie wspierania rozwoju u uczniów kompetencji kluczowych poprzez umiejętności trenerskie i 40 rodziców w zakresie wspierania dziecka w nauce, rozwijaniu pasji, kontakcie z rówieśnikami. W ramach projektu były realizowane zajęcia wyrównawcze, rozwijające, kółka zainteresowań, trening kompetencji kluczowych dla uczniów, szkolenia trenerskie i coachingowe dla nauczycieli oraz warsztaty dla rodziców podnoszące ich kompetencje wychowawcze i poprawiające komunikację oraz relacje z dziećmi.

Projekt został zrealizowany dzięki zaangażowaniu nauczycieli oraz zakupowi pomocy dydaktycznych, sprzętu multimedialnego, komputerów, książek i materiałów papierniczych na sumę 1 344 376,52 zł. W ramach projektu dzieci pojechały na wycieczki krajoznawcze (nad morze i w góry) oraz dydaktyczne (Centrum Naukowe Heweliusz oraz Kopernik).

3. Kadra i system doskonalenia zawodowego

W roku szkolnym 2019/2020 w przedszkolu miejskim i szkołach podstawowych prowadzonych przez Gminę zatrudnionych było 70 nauczycieli. Stan zatrudnienia w poszczególnych placówkach przedstawia tabela.

Tabela - Zatrudnienie w szkołach w roku szkolnym 2019/2020

| wyszczególnienie | zatrudnienie | | w tym: | | | | | |
|------------------------------------|---------------|------------|--|--------------|----------------|--------------|-----------|--|
| | | | Średnia ilość uczniów na 1 nauczyciela | nauczyciele | | pozostali | | |
| | etaty | osoby | | etaty | osoby | etaty | osoby | |
| 1. Szkoła Podstawowa w Bartach. | 14,92 | 14 | 9,50 | 11,67 | 10 (14) | 3,25 | 4 | |
| 2. Szkoła Podstawowa w Boreczynie. | 25,83 | 23 | 9,82 | 19,83 | 17 (23) | 6,0 | 6 | |
| 3. Szkoła Podstawowa w Dobrzykach. | 22,28 | 22 | 8,53 | 15,28 | 15 (16) | 7,0 | 7 | |
| 4. Zespół Szkół w Zalewie. | 43,66 | 41 | 10,25 | 29,66 | 28 (30) | 14,0 | 14 | |
| razem | 106,69 | 101 | 9,67 | 76,44 | 70 (83) | 30,25 | 31 | |

Poziom zatrudnienia nauczycieli wynika przede wszystkim z liczby oddziałów i godzin zajęć obowiązkowych oraz dodatkowych i zdeterminowany jest ramowym planem nauczania.

W szkołach zatrudnionych jest 5 pracowników administracji na 4,75 etatu oraz 27 pracowników obsługi na 25,5 etatu. Są to woźne, sprzątaczkę, kucharki, intendentki, palacze – konserwatorzy. Najwięcej pracowników obsługi zatrudnionych jest w Zespole Szkół w Zalewie, ale to wynika z obowiązku prowadzenia bloku żywieniowego.



4. Doskonalenie nauczycieli

W ramach wyodrębnionych środków na doskonalenie zawodowe nauczycieli, dyrektorzy placówek oświatowych mieli możliwość zawierania z nauczycielami umów o dofinansowaniu kosztów kształcenia pobieranych przez uczelnie wyższe.

System doskonalenia i doksztalcania nauczycieli spowodował, że duża grupa nauczycieli posiada już kwalifikacje do nauczania co najmniej dwóch przedmiotów. Efektem podejmowanych działań, oraz właściwej polityki kadrowej jest niewątpliwie bardzo dobra struktura w zakresie poziomu wykształcenia nauczycieli.

Rok szkolny 2019/2020 to powrót do ośmioklasowych szkół podstawowych. Ze względu na mniejszą ilość dzieci niektórzy nauczyciele musieli uzupełniać etat w innej szkole.

Tabela. Doskonalenie zawodowe nauczycieli

| Zespół Szkół w Zalewie | | | | |
|--|---|--------------------|----|---|
| 1 | Język polski – „jak pracować w zróżnicowanej klasie. Praktyczne narzędzia nauczycieli języka polskiego” | szkolenie | 2 | GWO |
| 2 | matematyka | Studia podyplomowe | 1 | Szkoła Wyższa im. Włodkowica |
| 4 | Profilaktyka – przeciwdziałanie uzależnieniom, przemocy oraz ochrony zdrowia uczniów | szkolenie | 26 | Firma Dialog CEIP |
| 5 | „Ocena prawdziwości zapewnienia dzieciom i młodzieży pomocy psychologiczno-pedagogicznej” | Szkolenie | 2 | Grupa Profilaktycznie.pl |
| | Rytmika i taniec w wychowaniu muzycznym – ruchowym dzieci w wieku przedszkolnym i wczesnoszkolnym | Studia podyplomowe | 1 | Wyższa Szkoła Społeczno-Przyrodnicza |
| 7 | Pierwsza pomoc przedmedyczna | kurs | 26 | W-MOOPCK |
| Szkoła Podstawowa w Dobrzykach | | | | |
| 1 | Muzyka | studia podyplomowe | 1 | Wyższa Szkoła Społeczno - Przyrodnicza w Lublinie |
| 2 | Plastyka | studia podyplomowe | 1 | Wyższa Szkoła Społeczno - Przyrodnicza w Lublinie |
| 3 | Kształcenie uczniów z niepełnosprawnością | studia podyplomowe | 1 | Wyższa Szkoła Społeczno - Przyrodnicza w Lublinie |
| Szkoła Podstawowa w Bartach | | | | |
| Nauczyciele nie doksztalcali się w formie studiów podyplomowych, ale uczestniczyli w wielu formach doskonalących: webinaria, szkoleniach, warsztatach, konferencjach: np. Higiena cyfrowa a nauczanie zdalne. Jak ważna jest relacja wychowawca – uczeń w czasie pandemii i t p. | | | | |
| Szkoła Podstawowa w Borecznie | | | | |
| Nauczyciele nie doksztalcali się w formie studiów podyplomowych. | | | | |

a. Poziom nauczania.

Napisanie testu ósmoklasisty bezbłędnie daje wynik 100-procentowy. Wyniki umieszczone w tabeli są średnią arytmetyczną wyników uzyskanych przez poszczególnych uczniów danej szkoły podstawowej. Np. – z j. polskiego uczniowie Szkoły Podstawowej w Dobrzykach uzyskali 62%, co oznacza, że jest to najwyższy wynik wśród naszych Szkół Podstawowych, ale również wyższy wynik niż średnia w powiecie i województwie. Z matematyki dobrze wypadły szkoły z Bart i Dobrzyk. Ich wynik to 49 %, jest wyższy od średniego wyniku krajowego. Z języka angielskiego najlepiej wypadli uczniowie szkoły w Bartach – uzyskali 62 %, niewiele mniej bo 61 % - Zalewo. Obydwie szkoły powyżej średniej krajowej.



Tabela. Wyniki egzaminu ósmoklasisty w roku szk. 2019/20

| I. p. | szkoły | język polski | | | | | | |
|-------|--------------------------------|----------------|--------------|-----------------|-------------------|----------|--------------|-------|
| | | liczba uczniów | średni wynik | skala staninowa | średni wynik % w: | | | |
| | | | | | gminie | powiecie | województwie | kraju |
| 1. | Szkoła Podstawowa w Bartach. | 14 | 54 | 3 | 57 | 57 | 58 | 63 |
| 2. | Szkoła Podstawowa w Borecznie | 14 | 48 | 2 | 57 | 57 | 58 | 63 |
| 3. | Szkoła Podstawowa w Dobrzykach | 15 | 62 | 5 | 57 | 57 | 58 | 63 |
| 4. | Zespół Szkół w Zalewie | 33 | 60 | 4 | 57 | 57 | 58 | 63 |

| I. p. | szkoły | matematyka | | | | | | |
|-------|--------------------------------|----------------|--------------|-----------------|-------------------|----------|--------------|-------|
| | | liczba uczniów | średni wynik | skala staninowa | średni wynik % w: | | | |
| | | | | | gminie | powiecie | województwie | kraju |
| 1. | Szkoła Podstawowa w Bartach. | 14 | 49 | 6 | 39 | 40 | 41 | 45 |
| 2. | Szkoła Podstawowa w Borecznie | 14 | 15 | 1 | 39 | 40 | 41 | 45 |
| 3. | Szkoła Podstawowa w Dobrzykach | 16 | 49 | 6 | 39 | 40 | 41 | 45 |
| 4. | Zespół Szkół w Zalewie | 33 | 41 | 5 | 39 | 40 | 41 | 45 |

| I. p. | szkoły | Język angielski | | | | | | |
|-------|--------------------------------|-----------------|--------------|-----------------|-------------------|----------|--------------|-------|
| | | liczba uczniów | średni wynik | skala staninowa | średni wynik % w: | | | |
| | | | | | gminie | powiecie | województwie | kraju |
| 1. | Szkoła Podstawowa w Bartach. | 14 | 62 | 6 | 52 | 51 | 54 | 59 |
| 2. | Szkoła Podstawowa w Borecznie | 14 | 23 | 1 | 52 | 51 | 54 | 59 |
| 3. | Szkoła Podstawowa w Dobrzykach | 15 | 48 | 4 | 52 | 51 | 54 | 59 |
| 4. | Zespół Szkół w Zalewie | 33 | 61 | 6 | 52 | 51 | 54 | 59 |

Wyniki nauczania w danej szkole najlepiej obrazuje skala staninowa.

Jest ona stosowana w pomiarze dydaktycznym i odpowiada na pytanie, jaką pozycję zajmuje wynik osiągnięty przez ucznia, szkołę na tle wyników osiągniętych przez całą badaną populację. Skala staninowa wprowadza 9 przedziałów wyników.

| nazwa stanina | rangi centylowe w % liczby wyników | procent wyników zawarty w przedziale |
|-----------------|------------------------------------|--------------------------------------|
| 1- najniższy | poniżej 4 | 4 |
| 2- bardzo niski | 4-10 | 7 |
| 3- niski | 11-22 | 12 |



| | | |
|------------------|------------|----|
| 4- niżej średni | 23-39 | 17 |
| 5- średni | 40-59 | 20 |
| 6- wyżej średni | 60-76 | 17 |
| 7- wysoki | 77-88 | 12 |
| 8- bardzo wysoki | 89-95 | 7 |
| 9- najwyższy | powyżej 95 | 4 |

Mamy więc dwa wyniki powyżej średniej, to język angielski w Zespole Szkół w Zalewie i Szkole Podstawowej w Bartach. Powyżej średniej jest matematyka w Dobrzykach i Bartach. Na poziomie średnim jest matematyka w Zalewie i j. polski w Dobrzykach. Niekorzystnie w tym zestawieniu wypada Szkoła Podstawowa w Borecznie, z matematyki i angielskiego osiągnęła najniższy stanin.

6. Stan realizacji zadań oświatowych gminy na rzecz uczniów i szkół.

W roku szkolnym 2019/2020 realizowano szereg zadań wynikających z ustawowych obowiązków gminy na rzecz uczniów i szkół. Najważniejszym realizowanym zadaniem Gminy jest zabezpieczenie na odpowiednim poziomie (przedszkolom i szkołom prowadzonym przez gminę) środków finansowych na prowadzenie działalności, w tym na wynagrodzenia pracowników i eksploatację budynków komunalnych.

Dowożenie uczniów

Realizując obowiązki określone w art. 39 ust. 3 pkt 1 i 2 ustawy Prawo oświatowe, (obowiązek zapewnienia dowozu dzieci do szkół). Gmina zapewniła dojazd do szkół 299 uczniom. Ponadto zapewniono transport dzieciom niepełnosprawnym, zamieszkałym w znacznym oddaleniu od szkół.

Stypendia socjalne

Zgodnie z dyspozycją art. 90 d i art. 90 e ustawy o systemie oświaty wspomagano uczniów w formie stypendiów i zasiłku szkolnego. Z tej formy wsparcia korzystali uczniowie szkół podstawowych, gimnazjów, a także szkół ponadgimnazjalnych, którzy zamieszkują na terenie Gminy Zalewo. Na powyższe zadania wykorzystano dotację z budżetu Wojewody Warmińsko – Mazurskiego i środki własne w kwocie **148 705,00** zł. Przyznano stypendium szkolne **165** uczniom w kwocie **148 705,00** zł, zasiłku szkolnego nie przyznano.

Tabela. Stypendia i zasiłki szkolne.

| Lp. | Wyszczególnienie | Stypendium | Zasiłek szkolny | |
|--------------------------------|---|--------------------------|-----------------|---|
| 1. | Liczba wniosków | 165 | - | |
| | Liczba wniosków pozytywnie załatwione (ogółem) | 155 | - | |
| 2. | W tym odnoszących się do Uczniów: | szkół podstawowych | 104 | - |
| | | gimnazjów | 15 | - |
| | | szkół ponadgimnazjalnych | 34 | - |
| | | innych | 2 | - |
| Nakłady finansowe w zł. | | 148 705,00 | - | |



Uczniowie szkół podstawowych korzystali z darmowych podręczników, materiałów edukacyjnych i ćwiczeniowych. Na ten cel wykorzystano dotację celową z budżetu Wojewody w wysokości **50 746,94** zł.

Wykonując obowiązki w zakresie wsparcia pracodawców w szkoleniu młodocianych pracowników zamieszkałych na terenie Gminy zgodnie z dyspozycją art. 122 § 1 ust. 2 pkt 1 ustawy z dnia 14 grudnia 2016 r. Prawo oświatowe, wnioski pracodawców o zwrot kosztów kształcenia młodocianych uczniów, którzy ukończyli przygotowanie zawodowe i zdali egzamin czeladniczy, lub egzamin potwierdzający uzyskanie kwalifikacji zawodowych były rozpatrywane na bieżąco. W roku szkolnym 2019/2020 wpłynęło 9 wniosków. Z Funduszu Pracy wypłacono pracodawcom 57 006,00 zł.

7. Finansowanie zadań oświatowych

Wydatki na oświatę od wielu już lat mają bardzo duży udział w ogólnych wydatkach budżetu Gminy Zalewo.

Realizacja zadań bezpośrednio lub pośrednio związanych z oświatą wspierana była poprzez zewnętrzne środki finansowe. W roku szkolnym 2019/2020 pozyskano na ten cel następujące środki finansowe:

- z Europejskiego Funduszu Społecznego, Regionalny Program Operacyjny województwa warmińsko – mazurskiego, 1 344 376,52 zł na realizację projektu EduStarter – inspiracje, kompetencje, rozwój.
- z programu rządowego - 500 + dla każdego nauczyciela na zakup sprzętu do pracy zdalnej

Koszt utrzymania jednego ucznia w poszczególnych szkołach przedstawia się następująco:

1) Zespół Szkół w Dobrykach

| Dział | Nazwa | Wykonanie budżetu [zł] | Liczba uczniów | Koszt przypadający na 1 ucznia [zł] |
|----------------|--|-------------------------------|-----------------------|--|
| 80103 | Oddział przedszkolny przy Szkole Podstawowej | 86 104,55 | 20 | 4 305,23 |
| 80101 | Szkoła Podstawowa | 1 490 954,66 | 108 | 13 805,14 |
| OGÓŁEM: | | 1 577 059,21 | 128 | 12 320,78 |



2) Zespół Szkół w Zalewie

| Dział | Nazwa | Wykonanie budżetu [zł] | Liczba uczniów | Koszt przypadający na 1 ucznia [zł] |
|----------------|----------------------|------------------------|----------------|-------------------------------------|
| 80104 | Przedszkole Miejskie | 621 238,47 | 83 | 7 484,80 |
| 80101 | Szkoła Podstawowa | 2 260 771,61 | 204 | 11 082,21 |
| OGÓŁEM: | | 2 882 010,08 | 287 | 10 041,85 |

3) Szkoła Podstawowa Bartach

| Rozdział | Nazwa | Kwota w zł. | Ilość uczniów | Koszt utrzymania 1 ucznia w zł. |
|--------------|--------------------|---------------------|---------------|---------------------------------|
| 80101 | Szkoła Podstawowa | 1 250 263,72 | 70 | 17 860,91 |
| 80103 | Oddz. Przedszkolny | 105 869,73 | 25 | 4 234,79 |
| RAZEM | | 1 356 133,45 | 95 | 14 275,09 |

4) Zespół Szkół w Borecznie

| Dział | Nazwa | Wykonanie budżetu [zł] | Liczba uczniów | Koszt przypadający na 1 ucznia [zł] |
|----------------|--|------------------------|----------------|-------------------------------------|
| 80103 | Oddział przedszkolny przy Szkole Podstawowej | 88 657,50 | 26 | 3 409,90 |
| 80101 | Szkoła Podstawowa | 1 805 256,93 | 141 | 12 803,24 |
| OGÓŁEM: | | 1 893 914,43 | 167 | 11 340,80 |

Średni koszt utrzymania jednego ucznia w gminie Zalewo wynosi 13 185,29 zł.

x. Biblioteki

Miejsko – Gminna Biblioteka Publiczna w Zalewie (MGBP) jest samorządową instytucją kultury, która realizuje swoje statutowe założenia, tzn. gromadzi, opracowuje i udostępnia zbiory, udziela informacji oraz popularyzuje książkę i czytelnictwo.



Struktura organizacyjna

W strukturę organizacyjną MGBP w Zalewie wchodzić dwie filie: w Jerzwałdzie i w Borecznie. Siedzibą głównej biblioteki jest miasto Zalewo, natomiast terenem działania miasto i gmina Zalewo.

Lokalizacja bibliotek

- Zalewo – budynek Urzędu Miejskiego, lokal na I piętrze o powierzchni 63 m²
- Boreczno – budynek Zespołu Szkół, lokal na I piętrze o powierzchni 49 m², z niezależnym wejściem z zewnątrz
- Jerzwałd – budynek Zespołu Parków Krajobrazowych, lokal na parterze o powierzchni 25 m²

Stan zatrudnienia

Stan zatrudnienia na dzień 31.12.2020 r. – 4 osoby na 3,2 etatu.

Biblioteka główna w Zalewie:

- kierownik
- bibliotekarz
- księgową 1/5 etatu

Filie w Borecznie i Jerzwałdzie:

- bibliotekarz (jedna osoba pracująca w obydwu filiach łącznie na cały etat)

Dni otwarcia bibliotek

biblioteka w Zalewie – od wtorku do soboty

filia w Borecznie – wtorki, czwartki i piątki

filia w Jerzwałdzie – środy i soboty

Zbiory biblioteczne - gromadzenie i selekcja

Miejsko - Gminna Biblioteka Publiczna w Zalewie jako instytucja organizująca i upowszechniająca czytelnictwo w pierwszym rzędzie opiera się na racjonalnie skompletowanym księgozbiore. By móc sprawnie funkcjonować, przyciągać czytelników atrakcyjnym księgozbiorem i odpowiadać na ich potrzeby czytelnicze biblioteka zapewnia ciągły zakup nowości dostępnych na rynku wydawniczym, przy jednoczesnej selekcji księgozbioru.

Wpływy zbiorów bibliotecznych w MGBP w Zalewie i filiach w 2020 roku

| KSIĄŻKI | | |
|---|-------------|------------------|
| Sposób nabycia | Liczba wol. | Wartość w zł |
| Zakup z budżetu biblioteki | 534 | 12 379,50 |
| Zakup z dotacji MKiDN | 267 | 6 140,00 |
| Dar | 91 | 1 140,00 |
| RAZEM | 892 | 19 659,50 |
| ZBIORY SPECJALNE (filmy, audiobooki) | | |
| Zakup z budżetu biblioteki | 25 | 779,18 |
| Dar | 11 | 110,00 |
| RAZEM | 36 | 889,18 |
| OGÓŁEM | 928 | 20 548,68 |



W 2020 r. prenumerowano 4 tytuły **czasopism** bieżących na kwotę 1439,00 zł. Biblioteka gromadzi też i udostępnia biuletyn „Zapiski Zalewskie” wydawany przez Towarzystwo Miłośników Ziemi Zalewskiej.

Selekcja zbiorów została przeprowadzona w bibliotece w Zalewie. Zostały spisane 442 książki zniszczone i zdezaktualizowane na łączną kwotę 6 332,86 zł.

Stan zbiorów MGBP na dzień 31.12.2020 r.

| Rodzaj zbiorów | Biblioteka | Liczba wol. | Kwota w zł |
|-------------------------|------------|---------------|-------------------|
| książki | Zalewo | 9939 | 173 991,24 |
| materiały audiowizualne | Zalewo | 190 | 4 598,36 |
| książki | Boreczno | 3 566 | 44 310,10 |
| książki | Jerzwałd | 3 354 | 47 625,04 |
| Ogółem | | 17 049 | 270 524,74 |

Biblioteka gromadzi również dokumenty życia społecznego. Są to materiały biblioteczne o różnorodnym charakterze, głównie informacyjnym, propagandowym i reklamowym, takie jak druki ulotne, afisze, plakaty, zaproszenia, programy imprez, plany i mapy. Biblioteka gromadzi też wycinki z prasy lokalnej. Zbiory te stanowią źródło wiedzy o aktualnych wydarzeniach z różnych dziedzin życia miasta i gminy Zalewo.

Udostępnianie zbiorów

W 2020 roku biblioteka zarejestrowała ogółem 1014 użytkowników, czyli osób korzystających z usług oferowanych przez bibliotekę, takich jak wypożyczanie zbiorów bibliotecznych na zewnątrz i udostępnianie ich na miejscu, korzystanie z komputera i Internetu, drukowanie, ksero oraz korzystanie z platformy e-booków. Wśród 1104 użytkowników zarejestrowanych było 908 czytelników, czyli osób aktywnie wypożyczających zbiory biblioteczne w danym roku.

Ze zbiorów oraz innych usług biblioteki głównej w Zalewie oraz jej filii w 2020 r. skorzystało 15,1 % mieszkańców gminy Zalewo.

Liczba użytkowników i czytelników MGBP zarejestrowanych w 2020 r.

| Biblioteka | Liczba użytkowników | |
|--------------|---------------------|--------------------------|
| | ogółem | w tym liczba czytelników |
| Zalewo | 642 | 590 |
| Jerzwałd | 121 | 104 |
| Boreczno | 251 | 214 |
| Razem | 1014 | 908 |

Struktura czytelników MGBP w Zalewie i filiach według wieku w 2020 r.

| Grupa wiekowa | do 5 lat | 6-12 lat | 13-15 lat | 16-19 lat | 20-24 lat | 25-44 lat | 45-60 lat | pow. 60 lat | Ogółem |
|---------------------|----------|----------|-----------|-----------|-----------|-----------|-----------|-------------|--------|
| Liczba użytkowników | 64 | 255 | 56 | 47 | 27 | 210 | 112 | 137 | 908 |
| Procent całości | 7% | 28% | 6% | 5% | 3% | 23% | 13% | 15% | 100% |

Struktura czytelników według płci w MGBP i filiach w 2020 r.

| Płeć | Liczba użytkowników | Procent całości |
|--------------|---------------------|-----------------|
| Kobiety | 661 | 73% |
| Mężczyźni | 247 | 27% |
| Razem | 908 | 100% |



Struktura czytelników MGBP według kategorii społecznej w 2020 r.

| Kategoria społeczna | Osoby uczące się | Osoby pracujące | Pozostali (dzieci w wieku przedszkolnym, osoby niezatrudnione, emeryci) | Ogółem |
|---------------------|------------------|-----------------|---|--------|
| Liczba użytkowników | 303 | 278 | 327 | 908 |

Odwiedziny w MGBP w 2020 r. z podziałem na biblioteki

| Biblioteka | Liczba odwiedzin | | |
|---------------|------------------|------------|-------------|
| | na zewnątrz | na miejscu | razem |
| Zalewo | 4811 | 283 | 5094 |
| Jerzwałd | 447 | 38 | 485 |
| Boreczno | 1140 | 144 | 1284 |
| Ogółem | 6398 | 465 | 6863 |

Wypożyczenia zbiorów (książek, czasopism, materiałów audiowizualnych) w 2020 r.

| Biblioteka | Liczba wypożyczeń | | |
|---------------|-------------------|------------|--------------|
| | na zewnątrz | na miejscu | razem |
| Zalewo | 10 649 | 85 | 10 734 |
| Jerzwałd | 677 | - | 677 |
| Boreczno | 868 | - | 868 |
| Ogółem | 12 194 | 85 | 12279 |

Dostęp do zbiorów elektronicznych

W 2020 r. MGBP w Zalewie wraz z filiami oferowała swoim czytelnikom:

- bezpłatny dostęp do e-booków z **IBUK Libra**, nowoczesnej platformy dla edukacji i rozwoju zawierającej tysiące tytułów w wersji elektronicznej (publikacje specjalistyczne, naukowe, popularnonaukowe oraz beletrystyczne),
- bezpłatne wypożyczanie e-booków i audiobooków dostępnych w serwisie **Legimi**, zawierającym ponad 60 tysięcy bestsellerów i nowości z literatury pięknej.

Z dostępu do zbiorów elektronicznych w 2020 r. skorzystało 37 osób. Łącznie wypożyczyły one 823 ebooki i 87 audiobooki.

Biblioteka wychodząc naprzeciw potrzebom osób starszych, chorych oraz niepełnosprawnych zamieszkałych na terenie miasta i gminy Zalewo oferowała również usługę „**Książka na telefon**”, polegającą na bezpłatnym dostarczaniu książek do domu tym osobom, które chciałyby poczytać książki, ale wizyta w bibliotece jest dla nich trudnym do podjęcia wyzwaniem. W 2020 r. ze względu na sytuację pandemiczną z tej usługi korzystało więcej osób niż w poprzednich latach, a wynikało to z przebywania tych osób na kwarantannie albo obawą (zwłaszcza u osób starszych) przed przebywaniem w miejscach publicznych.

W 2020 r. biblioteka w Zalewie kontynuowała wprowadzoną w 2019 r. usługę pod hasłem „**Wędrująca biblioteczka**”, polegającej na bezpłatnym udostępnianiu zainteresowanym placówkom z terenu naszej gminy wybranych pozycji z naszego księgozbioru.

Komputeryzacja zbiorów i usług

W bibliotece głównej w Zalewie oraz jej filiach w Jerzwałdzie i Borecznie rejestracja wypożyczeń i udostępnienie zbiorów oraz prowadzenie statystyki bibliotecznej odbywa się elektronicznie poprzez zintegrowany system biblioteczny MAK+. Czytelnicy zarejestrowani w bibliotece wraz z kartą biblioteczną otrzymują dostęp do swojego konta bibliotecznego za pośrednictwem Internetu. Mają możliwość sprawdzania swoich wypożyczeń, przeszukiwania zawartości



katalogów oraz składania zamówień na wybrane tytuły. W 2020 r. biblioteka odnotowała 263 wejść na indywidualne konta biblioteczne.

Katalog zbiorów bibliotecznych MGBP w Zalewie oraz jej filii w Jerzwałdzie i Borecznie dostępny jest w Internecie. W 2020r. biblioteka odnotowała 5 587 wejść na katalog.

MGBP posiada własną stronę internetową pod adresem <http://www.biblioteka-zalewo.pl/> oraz profil na portalu społecznościowym Facebook, gdzie na bieżąco informuje o organizowanych wydarzeniach, zamieszcza relacje ze spotkań oraz informuje o zakupionych nowościach książkowych i zbiorach multimedialnych.

Remont lokali bibliotecznych

W 2020 r. został przeprowadzony remont pomieszczenia zajmowanego przez filię w Jerzwałdzie. Wykonana została zabudowa instalacji hydraulicznej, malowanie ścian, wymiana oświetlenia, montaż wykładziny PCV. Pomalowane również zostały stare regały i półki na książki. Mimo niedużej powierzchni udało się wygospodarować kącik dla czytelników z wygodnym fotelem, stolikiem oraz wystawą poświęconą Zbigniewowi Nienackiemu – artyście, który Jerzwałdzie mieszkał przez 27 lat, autorowi kultowej serii „Pan Samochodzik” oraz bulwersujących powieści dla dorosłych. Na wystawie znajdują się wycinki prasowe dotyczące życia i twórczości artysty. Wyeksponowane zostały również jego książki.

Udział biblioteki w projektach zewnętrznych w 2020 r.

- projekt Instytutu Książki „**Mała książka – wielki człowiek**”, skierowany do dzieci w wieku od 3 do 6 lat i ich rodziców, którzy podczas odwiedzin w bibliotece (w Zalewie, Borecznie i Jerzwałdzie) otrzymali w prezencie Wyprawkę Czytelniczą na dobry czytelniczy start. Do projektu przystąpiło 13 dzieci. Akcję kontynuowały również dzieci, które wzięły udział w poprzednich edycjach. Projekt ma na celu zachęcić rodziców do odwiedzania bibliotek i codziennego czytania z dzieckiem.
- „Narodowy Program Rozwoju Czytelnictwa” Priorytet 1 – „**Zakup nowości wydawniczych do bibliotek publicznych**” – dotacja Ministerstwa Kultury i Dziedzictwa Narodowego na zakup nowości wydawniczych w wysokości 6140 zł;

DZIAŁALNOŚĆ KULTURALNO – EDUKACYJNA MGBP W ZALEWIE

Obok działalności statutowej, czyli gromadzenia, opracowania i udostępniania księgozbioru, MGBP w Zalewie prowadzi działalność kulturalną. Biblioteka w miarę możliwości finansowych i kadrowych organizuje różnego rodzaju formy spędzania wolnego czasu, podejmuje różnorodne działania zmierzające do aktywizacji kulturalnej i edukacyjnej w środowisku zarówno wśród dzieci, młodzieży, jak i osób dorosłych i seniorów.

W 2020 roku ze względu na sytuację epidemiczną w kraju, czasowe zamknięcie bibliotek oraz obowiązujące obostrzenia dotyczące funkcjonowania bibliotek działalność kulturalno - edukacyjna MGBP w Zalewie i jej filii była ograniczona. Zostało zorganizowanych 20 imprez i spotkań, w których łącznie wzięło udział 275 osób. Były to:

- spotkania Dyskusyjnych Klubów Książki (w bibliotece w Zalewie i Jerzwałdzie),
- zajęcia czytelnicze i edukacyjne dla przedszkolaków i uczniów ze szkół,
- Gminne Dyktando „O pióro Burmistrza Zalewa” (organizowane wspólnie z Zespołem Szkół w Zalewie),



- jubileuszowe spotkanie uczestników Klubu Mam, na którym obchodziliśmy 10 lat działalności Klubu.

W czasie ograniczonego dostępu do naszych bibliotek (czasowe zamknięcie, brak wolnego dostępu do półek, wypożyczanie bezkontaktowe) zorganizowaliśmy:

- akcję czytelniczą „Książka? Biorę w ciemno!”, podczas której wszyscy zainteresowani mogli wypożyczyć gotowe zestawy książek, zapakowane w szary papier, oznaczone tylko hasłem przewodnim. Akcja spotkała się z bardzo pozytywnymi reakcjami czytelników. W ciągu 4 tygodni wzięło w niej udział 65 osób, które łącznie wypożyczyły 251 książek,
- konkurs online pod hasłem „Zgadnij, gdzie jestem? Twoja książka” zorganizowany na profilu społecznościowym biblioteki na facebooku. Jego celem była nie tylko promocja czytelnictwa, ale i pokazanie ciekawych miejsc i budynków w naszej miejscowości. Konkurs miał 5093 wyświetleń, a wzięły w nim udział 34 osoby, z czego nagrodzonych zostało 10 uczestników.

XI. Miejsko – Gminne Centrum Kultury

Miejsko – Gminne Centrum Kultury w Zalewie jest instytucją kultury, realizującą zadania w dziedzinie wychowania i edukacji kulturalnej oraz upowszechniania kultury. Instytucja odpowiedzialna jest za prowadzenie różnorodnej działalności, zaspokajającej potrzeby kulturalne mieszkańców, oraz za wspieranie lokalnych inicjatyw kulturalnych.

Zadaniem Centrum Kultury jest szerzenie edukacji artystycznej, które odbywa się poprzez szereg zajęć kulturalno-edukacyjnych. Centrum Kultury proponuje urozmaicony wachlarz zajęć dla dzieci, młodzieży, a także dorosłych.

W związku z podjęciem zdecydowanych kroków, które miały na celu zatrzymanie szerzenia się koronawirusa SARS-CoV-2, sztab kryzysowy wraz z Ministrem Kultury i Dziedzictwa Narodowego zdecydował o czasowym zamknięciu od 12 marca 2020 r. instytucji kultury, filharmonii, oper, operetek, teatrów, muzeów, kin, domów kultury, bibliotek, galerii sztuki oraz szkół, uczelni wyższych i placówek szkolnictwa artystycznego.

Zgodnie z rozporządzeniem Ministra Zdrowia z dnia 20 marca 2020 r. w sprawie ogłoszenia na obszarze Rzeczypospolitej Polskiej stanu epidemii w okresie od dnia 20 marca 2020 r. do odwołania obowiązuje czasowe ograniczenie działalności twórczej związanej z wszelkimi zbiorowymi formami kultury i rozrywki, z projekcją filmów lub nagrań wideo w kinach, na otwartym powietrzu lub w pozostałych miejscach oraz działalności klubów filmowych, a także działalności bibliotek, archiwów, muzeów oraz pozostałej działalności związanej z kulturą.

Na podstawie rozporządzenia Rady Ministrów z dnia 29 maja 2020 r. w sprawie ustanowienia określonych ograniczeń, nakazów i zakazów w związku z wystąpieniem stanu epidemii (Dz.U. 2020 poz. 964) oraz wytycznych Ministerstwa Kultury dotyczących funkcjonowania domów, centrów i ośrodków kultury w trakcie epidemii COVID-19 w Polsce, Miejsko-Gminne Centrum



Kultury w Zalewie, podejmując działania mające na celu ograniczenie ryzyka zakażenia wirusem SARS-CoV-2, zawiesiło wszystkie zajęcia pozalekcyjne dla dzieci i młodzieży oraz zumbę, aerobik i spotkania Klubu Seniora do odwołania. Zawieszono także planowane wydarzenia kulturalne zarówno te mające się odbyć w Centrum Kultury, na świetlicach wiejskich, a także imprezy plenerowe.

Nadrzędnym celem tej decyzji było ograniczenie rozprzestrzeniania się wirusa SARS-CoV-2 i zapewnienie bezpieczeństwa uczestnikom zajęć w domu kultury. Mimo występującej sytuacji pandemicznej, Centrum Kultury realizowało czynności niezbędne dla podtrzymania ciągłości działania instytucji.

Na początku 2020 roku, przed ogłoszeniem stanu epidemii w Polsce, odbyły się następujące zajęcia:

- **zajęcia plastyczne** (rysunek, malarstwo artystyczne, art.-recykling, zapoznanie z różnymi technikami, posługiwanie się różnymi materiałami, zapoznanie z kształtem, kolorem i bryłą poprzez twórcze zabawy, rozwijanie wyobraźni),
- **zajęcia nauki gry na instrumentach muzycznych** (technika gry oraz prawidłowa postawa przy instrumencie, właściwa praca całego aparatu gry, opanowanie środków technicznych, nauka świadomej i samodzielnej pracy z instrumentem, kształtowanie wyobraźni, wrażliwości oraz poczucia piękna w muzyce),
- **zajęcia nauki śpiewu** (emisja głosu i nauka śpiewu solowego, interpretacja piosenki z elementami improwizacji, kształcenie słuchu, praca z mikrofonem, ruch sceniczny, techniki wokalne i oddechowe),
- **zajęcia teatralne** (wyrażanie przeżyć, nastrojów, emocji za pomocą gestów, ruchów, mimiki, odkrywanie swoich uzdolnień scenicznych, wczuwanie się w rolę i akcję, odgrywanie postaci i identyfikowanie się z nimi na scenie, kulturalne spędzanie czasu wolnego),
- **zajęcia taneczne** (taniec z elementami akrobatyki, taniec nowoczesny, wycucie rytmu, rozwijanie uzdolnień tanecznych),
- **zajęcia nauki języka angielskiego – „bawiąc się uczymy”** (nauka podstawowych słówek, zwrotów, nauka czytania, wymowy poprzez zabawę, nawiązywanie pierwszych znajomości z rówieśnikami, współpraca w grupie),
- **zajęcia nauki przedsiębiorczości – Przedsiębiorcze dzieci** (zaznajomienie najmłodszych z zagadnieniami ekonomii oraz oszczędzania poprzez zajęcia plastyczno-techniczne, muzyczno- ruchowe),
- **zajęcia rękodzielnicze – Kuźnia Twórczości Artystycznej „ Z niczego coś ciekawego”** (art.- recykling, skrapbooking, ozdabianie przedmiotów, tworzenie nowych rzeczy od podstaw, pomysłowość, kreatywność, twórczość, samodzielność),
- **zajęcia dla najmłodszych – Artystyczny Przystanek Malucha** (zabawa i nauka najmłodszych wraz z rodzicem/opiekunem poprzez taniec, śpiew, naśladowanie, wykonywanie prac plastycznych),
- **zajęcia dla Seniorów** (zajęcia ruchowo-animacyjne, nordic walking, porady, pogadanki, spotkania tematyczne, rękodzieło, wycieczki),
- **zajęcia zespołu wokalnego „Jezioranki”** (śpiew, integracja, propagowanie kultury śpiewania wśród mieszkańców gminy).



W czasie pandemii zrealizowano i rozstrzygnięto wiele konkursów plastycznych. Ponadto uczestnicy zajęć muzycznych zostali przygotowani do wzięcia udziału w konkursach wokalnych w formie on-line.

Wszystkie osoby, które brały udział w wyżej wymienionych kołach zainteresowań, miały możliwość prezentacji zdobytych umiejętności podczas imprez zorganizowanych przez M-GCK w Zalewie.

KULTURA OBJAZDOWA

Centrum Kultury zawiesiło działanie Kultury Objazdowej w 2020 r. ze względu na pandemię. W 2020 roku planowano przeprowadzić zajęcia muzyczne, animacyjne i plastyczne w dwóch okresach wiosennym i jesienno-zimowym w sołectwach Barty, Girgajny, Bajdy, Dobrzyki, Jerzwałd, Międzychód, Dajny, Wieprz, Urowo, Bądky, Jaśkowo, Boreczno.

WYPOCZYNEK DZIECI I MŁODZIEŻY

Miejsko-Gminne Centrum Kultury w Zalewie przy współpracy z Placówką Wsparcia Dziennego Świetlica „Słoneczko”, z Urzędem Miejskim i Ekomariną organizuje wypoczynek letni i zimowy dla dzieci i młodzieży pod nazwą „Zielone Wakacje” i „Ferie Zimowe”. W 2020 r. odbyły się „Ferie Zimowe”, w których wzięło udział 30 osób. Niestety ze względu na obostrzenia, „Zielone Wakacje” nie mogły się odbyć.

WSPÓŁPRACA

W 2020 roku Miejsko-Gminne Centrum Kultury współpracowało z wieloma sołectwami pomagając w organizowaniu i prowadzeniu „Choinek” oraz konkursu na „Na Najciekawszy Witacz Dożynkowy”. Pomimo występujących obostrzeń współpracowano ze szkołami z terenu miasta i gminy Zalewo, ze stowarzyszeniami min: Stowarzyszeniem Dziedzictwa Kulturowego – Izba Pamięci w Zalewie, Stowarzyszeniem Klub Sportowy „Piechotka Team”, Świetlicą Wsparcia Dziennego „Słoneczko”, Świetlicą Terapeutyczną dla Osób Niepełnosprawnych – „Tęcza”.

W 2020 roku M-GCK w Zalewie zorganizowało następujące wydarzenia:

- Powitanie Nowego Roku,
- Koncert Noworoczny,
- Organizacja 28. Finału Wielkiej Orkiestry Świątecznej Pomocy,
- Ferie zimowe,
- Dzień Babci Dziadka,
- Koncert z okazji „Dnia Kobiet”.

Pozostałe zaplanowane wydarzenia nie mogły się odbyć ze względu na nałożone restrykcje dotyczące pandemii SARS-CoV-2.

- Powitanie Wiosny z ogniskiem i paleniem Marzanny,
- Koncert z okazji „Dnia Kobiet”,

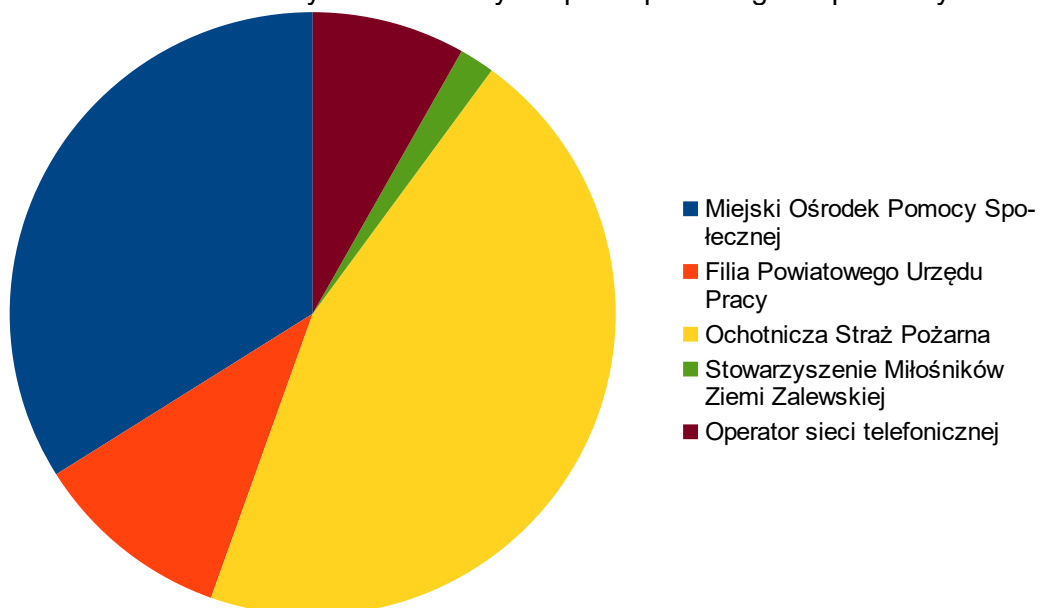


- Konkurs „Spotkania z poezją dziecięcą”,
- Majówka w Zalewie,
- Konkurs „Lubię Śpiewać Polskie Piosenki”,
- Dziecięcy Festiwal – „PRZEDSZKOLADA” Konkurs Piosenki Przedszkolnej,
- Dzień Matki,
- Noc Świętojańska – „Zalewianki plotą wianki”,
- Dni Zalewa – Turniej sołectw,
- Zielone Wakacje,
- Rejonowy Konkurs „W Rytmie Polskiej Piosenki”,
- Przegląd Formacji Tanecznych o Puchar Burmistrza Zalewa,
- Święto Plonów,
- Obchody z okazji 102. Rocznicy Odzyskania Niepodległości,
- Andrzejki dla dzieci i seniorów,
- Spotkanie z Mikołajem w Centrum,
- Wigilia dla seniorów,
- „Mikołajkowe Talenty”.

XII. Pomoc społeczna

Terenem działania Miejskiego Ośrodka Pomocy Społecznej (MOPS) w Zalewie jest miasto i gmina Zalewo. Jego siedziba znajduje się w Zalewie przy ul. Traugutta 4. Instytucja ulokowana jest na I piętrze budynku Domu Usług, który MOPS ma przekazany w trwały zarząd. Łączna powierzchnia użytkowa budynku wynosi 582,98 m². W budynku ulokowane są następujące podmioty: MOPS, który użytkuje 197,88 m² (33,94% powierzchni); Ochotnicza Straż Pożarna użytkuje 264,60 m² (45,39%); filia Powiatowego Urzędu Pracy zajmuje 61,86 m² (10,61%); Towarzystwo Miłośników Ziemi Zalewskiej 10,93 m² (1,87%); Operator sieci telefonicznej 47,71 m² (8,18%). Poniżej prezentujemy graficzny obraz użytkowania powierzchni budynku.

Schemat użytkowania budynku przez poszczególne podmioty





Miejski Ośrodek Pomocy Społecznej w Zalewie swoją działalność prowadzi w 6 pomieszczeniach biurowych na I piętrze. Do użytku ma również jedno pomieszczenie na parterze, w którym jednocześnie działa Punkt Konsultacyjny. Okazjonalnie, w razie zaistniałej potrzeby, pracownicy Ośrodka mogą korzystać ze świetlicy strażackiej znajdującej się na I piętrze.

Ponadto w strukturach MOPS działa Świetlica Terapeutyczna dla Osób Niepełnosprawnych „Tęcza” w Zalewie, na potrzeby której użytkowane jest jedno pomieszczenie o powierzchni 63,25m² w Miejsko-Gminnym Centrum Kultury w Zalewie przy ul. Traugutta 20.

MOPS dysponuje również 1 samochodem 9-cio osobowym typu bus, przystosowanym do przewozu osób niepełnosprawnych, zakupionym w 2018 r.

Zakres działalności Miejskiego Ośrodka Pomocy Społecznej

Miejski Ośrodek Pomocy Społecznej w Zalewie realizuje zadania w zakresie pomocy społecznej tzn. będące zadaniami własnymi gminy, zadaniami zleconymi z obszaru administracji rządowej, a także te nałożone ustawami bądź wykonywane na podstawie porozumień. W gestii MOPS jest także realizacja zadań z zakresu pomocy społecznej na podstawie porozumień z różnymi jednostkami oraz inne zadania wynikające z przepisów prawa. Ponadto MOPS realizuje zadania z zakresu świadczeń rodzinnych, funduszu alimentacyjnego, świadczenia wychowawczego, świadczenia dobry start, dodatków mieszkaniowych i energetycznych, Karty Dużej Rodziny.

MOPS działa obecnie przede wszystkim na podstawie ustawy z dnia 12 marca 2004 r. o pomocy społecznej, z późniejszymi licznymi zmianami, ustawy z dnia 8 marca 1990 r. o samorządzie gminnym, ustawy z dnia 27 sierpnia 2004 r. o świadczeniach opieki zdrowotnej finansowanych ze środków publicznych, ustawy z dnia 19 sierpnia 1994r. o ochronie zdrowia psychicznego, ustawy z dnia 14 czerwca 1960 r. Kodeks postępowania administracyjnego, ustawy z dnia 29 stycznia 2004 r. Prawo zamówień publicznych, ustawy z dnia 20 kwietnia 2004r. o promocji zatrudnienia i instytucjach rynku pracy, ustawy z dnia 24 stycznia 1991r. o kombatantach oraz niektórych osobach będących ofiarami represji wojennych i okresu powojennego, ustawy z dnia 28 listopada 2003 r. o świadczeniach rodzinnych, ustawy z dnia 4 kwietnia 2014r. o ustaleniu i wypłacie zasiłków dla opiekunów, ustawy z dnia 7 września 2007 r. o pomocy osobom uprawnionym do alimentów, ustawy z dnia 21 czerwca 2001 r. o dodatkach mieszkaniowych, ustawy z dnia 9 listopada 2018 r. o zmianie ustawy - Prawo energetyczne oraz niektórych innych ustaw, ustawy z dnia 29 lipca 2005 r. o przeciwdziałaniu przemocy w rodzinie, ustawy z dnia 9 czerwca 2011 r. o wspieraniu rodziny i systemie pieczy zastępczej, ustawy z dnia 5 grudnia 2014 r. o Karcie Dużej Rodziny, ustawy z dnia 11 lutego 2016r. o pomocy państwa w wychowywaniu dzieci, ustawy z dnia 4 listopada 2016 r. o wsparciu kobiet w ciąży i rodzin "Za życiem", ustawy z dnia 13 czerwca 2003 r. o zatrudnieniu socjalnym, ustawa z dnia 26 czerwca 1974 r. Kodeks pracy, rozporządzenia Rady Ministrów z dnia 30 maja 2018r. w sprawie szczegółowych warunków realizacji rządowego programu „Dobry start”.

Miejski Ośrodek Pomocy Społecznej swoim działalnością obejmuj teren całej gminy Zalewo.

Według stanu na 30 czerwca 2020 r. liczba ludności gminy Zalewo wyniosła 6 763 osoby, z czego 50,7 % stanowiły kobiety, a 49,93 % mężczyźni. Liczba ludności gminy stanowi 7,28 % ludności powiatu i 0,48 % ludności województwa. Struktura ludności gminy przedstawiała się następująco: osoby w wieku przedprodukcyjnym stanowiły 18,17 %, osoby w wieku produkcyjnym 61,68 %, a w wieku poprodukcyjnym 20,15 %. W latach 2019 - 2020 liczba ludności spadła o 0,89 %.

Według stanu na 31 grudnia 2020 r. stopa bezrobocia dla powiatu ławskiego wynosi 4,9 %, dla województwa wynosi 10,1 %. Liczba osób bezrobotnych zarejestrowanych w gminie Zalewo



wynosiła 197, w tym 63,45 % stanowiły kobiety, 36,55 % mężczyźni. Udział długotrwale bezrobotnych w stosunku do liczby osób zarejestrowanych wyniósł 23,86 %, a w stosunku do ogólnej liczby ludności wyniósł 0,69 %. W zasobach infrastruktury społecznej gminy nie ma żłobków. Na terenie gminy znajduje się jedno przedszkole z 4 oddziałami oraz 4 oddziały przedszkolne przy szkołach. Na terenie Gminy brak jest opiekunów dziennych

| Grupa wiekowa | Liczba mieszkańców wg grup wiekowych i płci | |
|------------------|---|---------|
| | mężczyzna | kobieta |
| 0-3 | 112 | 102 |
| 4-6 | 100 | 80 |
| 7-18 | 453 | 400 |
| 19 | 34 | 40 |
| wiek produkcyjny | 2 278 | 1 843 |
| 60-64 | | 249 |
| 65-74 | 309 | 353 |
| 75-79 | 62 | 102 |
| 80+ | 68 | 178 |

Pomoc i wsparcie w gminie Zalewo.

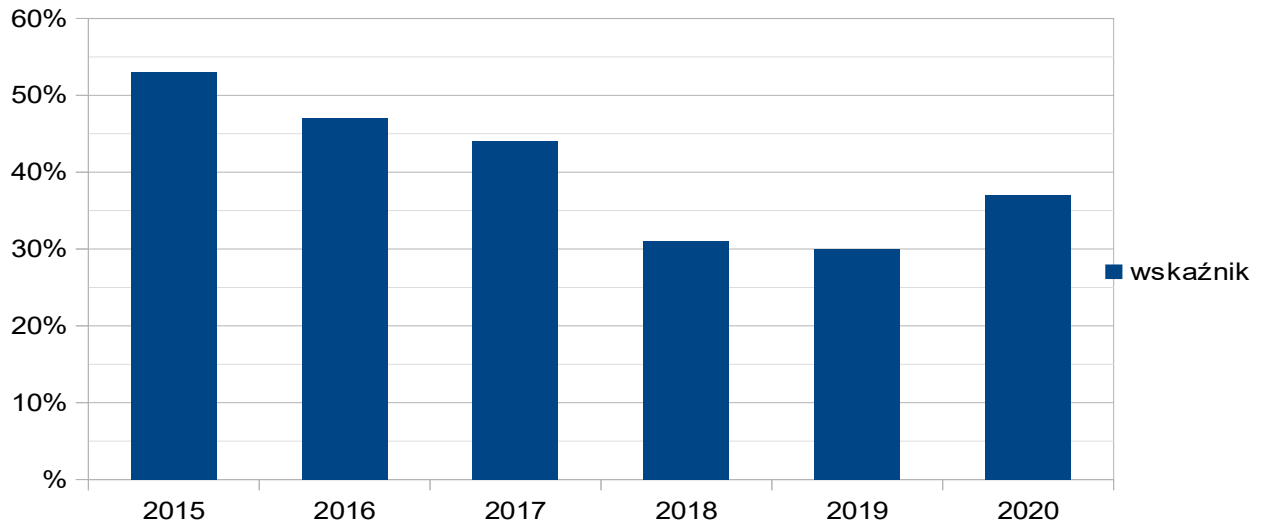
Z pomocy społecznej w 2020 roku uzyskało wsparcie 966 osób, co stanowiło 14,28 % wszystkich mieszkańców gminy. W stosunku do 2019 roku, łączna liczba osób korzystających z pomocy

i wsparcia zmniejszyła się o 88 osób. Natomiast liczba rodzin, którym przyznano świadczenie z pomocy społecznej zmniejszyła się w stosunku do roku poprzedniego o 40 osób. W przypadku długotrwale korzystających z pomocy społecznej ich liczba osiągnęła poziom 221 osób, co oznaczało spadek w stosunku do roku 2019 o 43 osoby. W gminie Zalewo najczęściej występującymi przyczynami trudnej sytuacji życiowej osób i rodzin, a jednocześnie powodami ubiegania się o pomoc społeczną w 2020 roku były kolejno: długotrwała lub ciężka choroba, ubóstwo, bezrobocie, niepełnosprawność, potrzeba ochrony macierzyństwa.

Wskaźnik bezrobocia wśród beneficjentów pomocy społecznej.

Wskaźnik obliczany jako stosunek liczby osób w rodzinach korzystających z pomocy społecznej z powodu bezrobocia do liczby osób w rodzinach korzystających z pomocy ogółem.

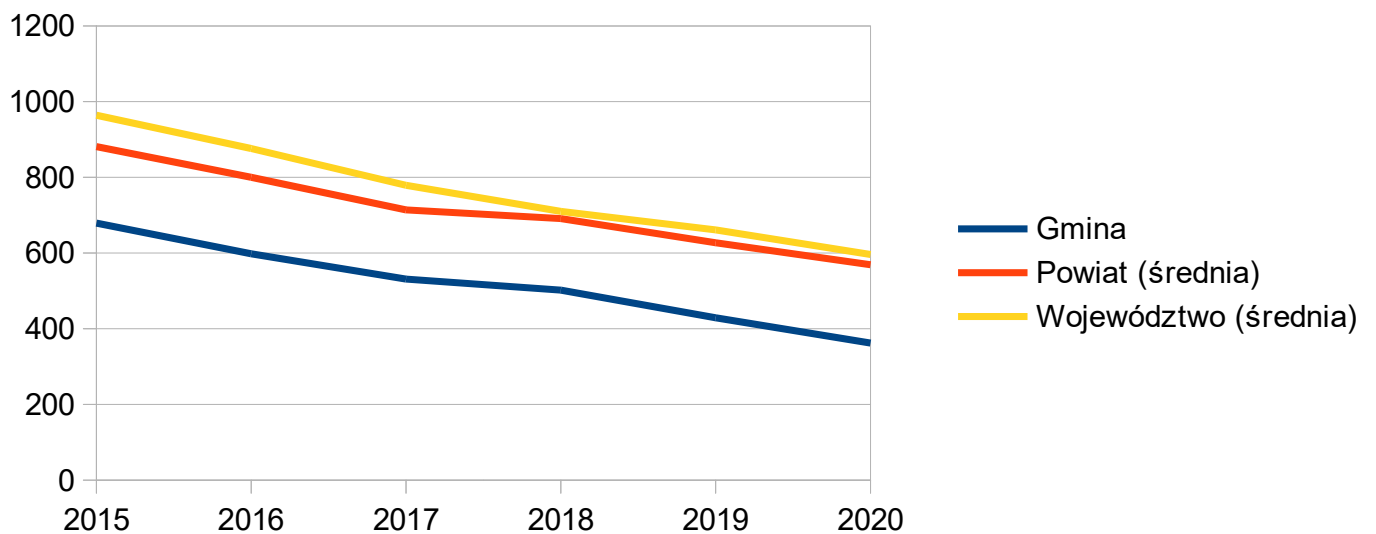
| Rok | Wskaźnik |
|------|----------|
| 2015 | 53% |
| 2016 | 47% |
| 2017 | 44% |
| 2018 | 31% |
| 2019 | 30% |
| 2020 | 37% |



Liczba osób korzystających ze świadczeń na podstawie wydanych decyzji.

| | 2015 | 2016 | 2017 | 2018 | 2019 | 2020 |
|-----------------------|------|------|------|------|------|------|
| Gmina | 679 | 598 | 531 | 502 | 429 | 362 |
| Powiat (średnia) | 881 | 800 | 714 | 691 | 627 | 569 |
| Województwo (średnia) | 964 | 876 | 779 | 710 | 661 | 596 |

Liczba świadczeniobiorców





Struktura i zasoby kadrowe MOPS

Miejski Ośrodek Pomocy Społecznej w Zalewie pracuje we wszystkie dni robocze w danym roku kalendarzowym od poniedziałku do piątku, w godzinach od 7⁰⁰ do 15⁰⁰.

W chwili obecnej w Ośrodku zatrudnionych jest 37 osób, w tym na umowę o pracę 33 osoby, na stanowiskach: 1 kierownik Ośrodka, 1 główna księgowa, część etatu pracownik ds. księgowości i część etatu sekretarka, 1 koordynator usług opiekuńczych i 16 pracowników fizycznych zatrudnionych w charakterze opiekunek domowych w różnych wymiarach czasu pracy,

2 asystentów rodziny, 4 pracowników socjalnych realizujących swoje zadania w 4 rejonach opiekuńczych, 3 pracowników ds. świadczeń rodzinnych, funduszu alimentacyjnego, świadczenia wychowawczego, 1 instruktor reintegracji zawodowej, 2 instruktorów terapii zajęciowej, z których jeden ma również 1/2 etatu pracownika socjalnego; 1 kierowca.

Wśród 19 pracowników administracyjnych jest 16 kobiet i 3 mężczyzn. Pod względem płci grupą dominującą są kobiety, co potwierdza typową feminizację pomocy społecznej.

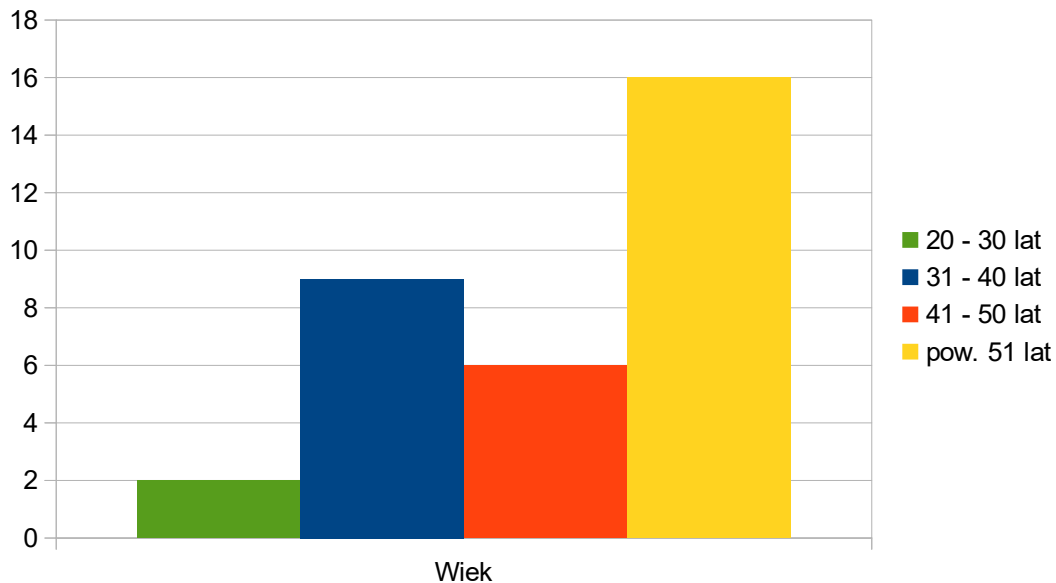
Struktura zatrudnienia wg płci



Wiek pracowników MOPS

Większość kadry Ośrodka jest w wieku średnim. W przedziale od 51 i więcej lat znajduje się 16 osób. Dość liczną grupę stanowią osoby z przedziału wiekowego 31 – 40 lat, których jest 9 osób. Kolejną grupę stanowią osoby z przedziału wiekowego 41 – 50 lat, w ilości 6 osób. Najmniej liczna grupa - 2 osoby, to osoby w wieku od 20 do 30 lat. Średnia wieku zatrudnionych osób wynosi 46 lat.

Struktura wieku zatrudnionych

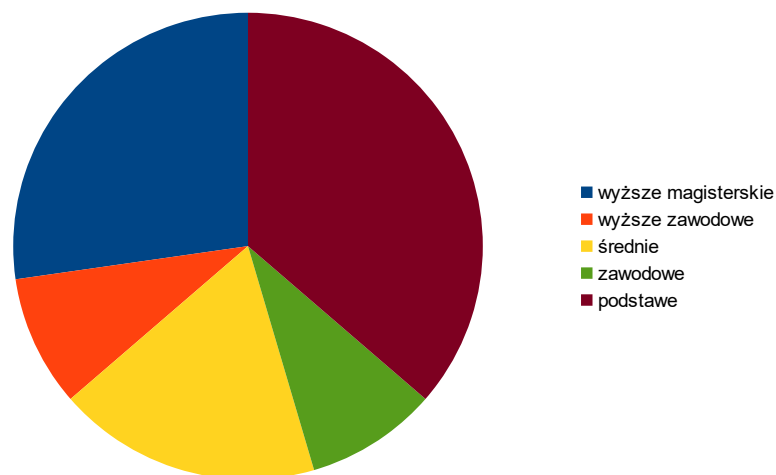


Wykształcenie pracowników MOPS

Wśród 33 pracowników MOPS – 9 osób ma wykształcenie wyższe magisterskie, 3 osoby wyższe zawodowe, 6 osób ukończyło szkołę średnią w tym 2 osoby mają ukończoną szkołę policealną w zakresie pracy socjalnej, 3 osoby posiadają wykształcenie zawodowe, a 12 podstawowe.

Wśród 19 pracowników biurowych – 12 posiada wyższe wykształcenie, co stanowi 66,67% pracowników biurowych posiadających wykształcenie wyższe, jeden pracownik jest w trakcie nauki w szkole wyższej.

Poziom wykształcenia



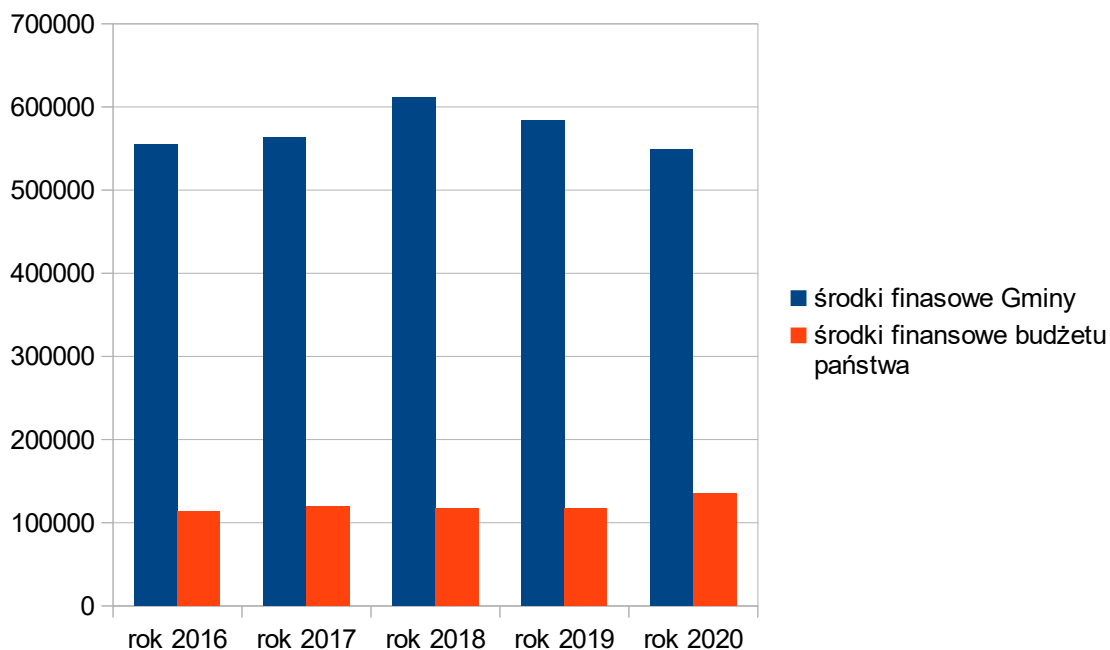
ZESTAWIENIE KOSZTÓW OBSŁUGI I ZAKRESU ZADAŃ POSZCZEGÓLNYCH SEGMENTÓW DZIAŁALNOŚCI MIEJSKIEGO OŚRODKA POMOCY SPOŁECZNEJ W ZALEWIE



Pomoc społeczna.

Koszty utrzymania działu pomocy społecznej wahają się. W 2016 r. kwota przeznaczona na utrzymanie tego segmentu wynosiła 667 754,43 zł, w 2017 r. wzrosła do 682 221,09 zł, w 2018 r. wyniosła 729 141,18 zł, po czym w 2019 r. nieznacznie spadła do 701 337,20 zł, przyjmując w 2020 r. wartość 684 852,95 zł. Na utrzymanie tej działalności Gmina otrzymuje dofinansowanie z budżetu państwa. I tak w 2016 r. dofinansowanie przekazane z Urzędu Wojewódzkiego wyniosło 113 207 zł (Gmina 554 547,43 zł) i stanowiło 16,93 % ogólnych kosztów utrzymania. W 2017 r. finansowanie wyglądało w następujący sposób: dofinansowanie przekazane z Urzędu Wojewódzkiego wyniosło 119 400,36 zł (Gmina 562 820,73 zł) i stanowiło 17,50 % ogólnych kosztów utrzymania. W 2018 r. dofinansowanie przekazane z Urzędu Wojewódzkiego wyniosło 117 538,36 zł (Gmina 611 602,82 zł) i stanowiło 16,12 % ogólnych kosztów utrzymania. W 2019 r. dotacja wojewody wyniosła 116 944 zł (Gmina 584 393,20 zł) i była na poziomie 16,67 % ogólnych kosztów utrzymania ops, natomiast w 2020 roku dotacja wojewody wyniosła 135 467 zł (Gmina 549 385,95 zł) i była na poziomie 19,78 % ogólnych kosztów utrzymania ops.

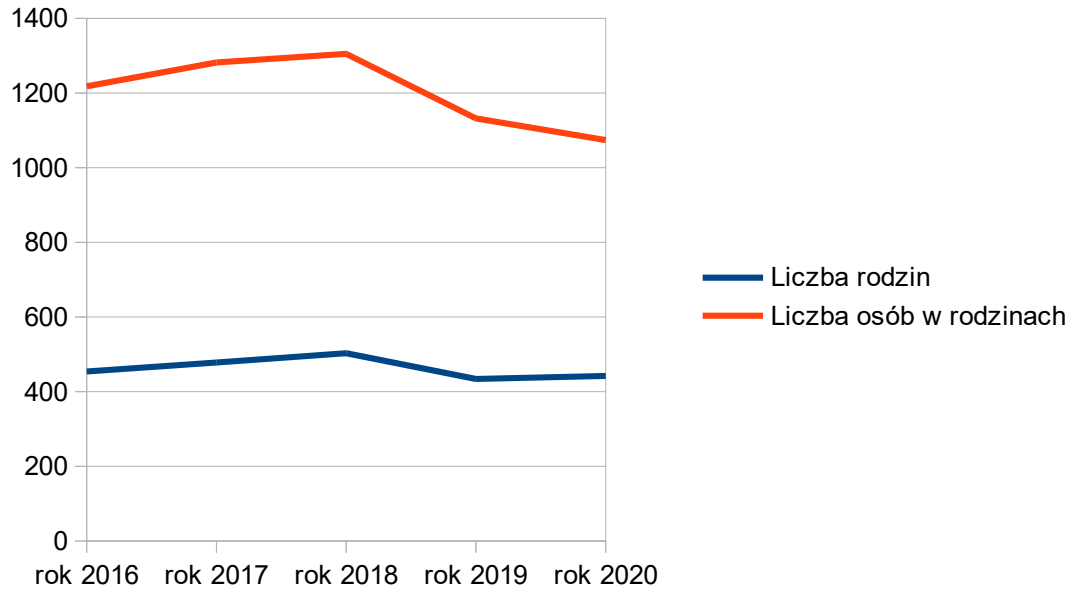
Wydatki poniesione na działalność pomocy społecznej w latach 2016 - 2020



Wśród świadczeń z pomocy społecznej, udzielonych mieszkańcom gminy Zalewo, dominuje szeroko rozumiana praca socjalna. Ten typ wsparcia pozamaterialnego odnosi się do pomocy w rozwiązaniu trudnej sytuacji osobistej tj. konfliktu, sporu, przemocy, zagrożenia bezdomnością, bezrobociem, uzależnieniami czy też problemami opiekuńczo-wychowawczymi, zdarzeniami losowymi. Liczba rodzin korzystających ze wsparcia pracowników socjalnych do roku 2018 systematycznie rosła. I tak w roku 2016 z tej formy pomocy skorzystało 454 rodziny (1218 osób w rodzinach), w 2017 r. 478 rodzin (1282 osoby w rodzinach), w 2018 r. liczba rodzin wzrosła do 503 (1305 osób w rodzinach), czyli nastąpił wzrost o 49 rodzin. W roku 2019 nastąpił spadek do 434 rodziny (1132 osoby w rodzinach), po czym w 2020 r. liczba rodzin zwiększyła się do 442, ale osób w rodzinach spadła do 1074.

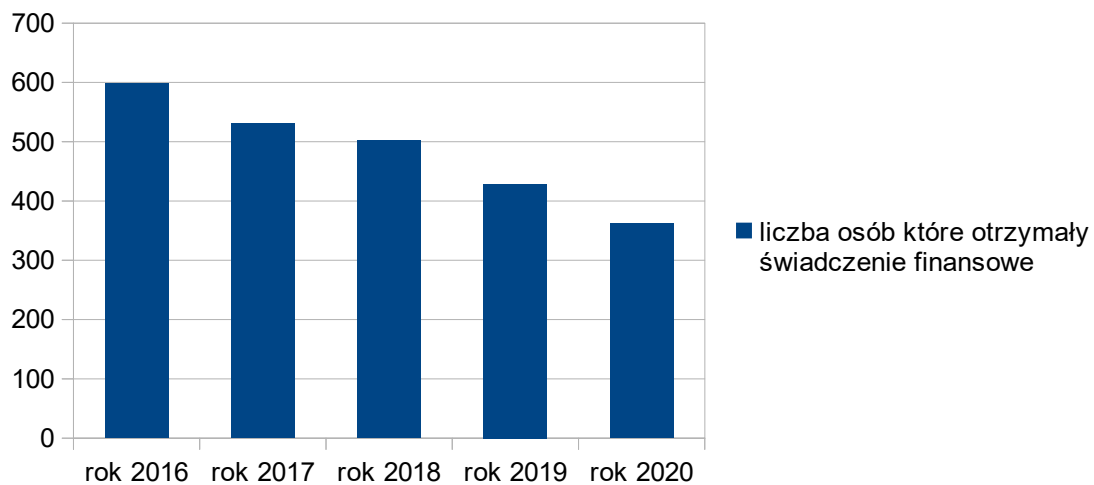


Liczba rodzin i liczba osób w rodzinach korzystających z pomocy społecznej



Z pomocy społecznej udzielane jest także wsparcie w postaci różnych świadczeń. Liczba osób, które skorzystały z tej formy pomocy na przestrzeni poprzednich pięciu lat kształtuje się następująco:

- w 2016 roku przyznano świadczenia finansowe 598 osobom,
- w 2017 roku było to 531 osób,
- w 2018 roku 502 osoby
- w 2019 roku 429 osób
- w 2020 roku 362 osoby



ymujących świadczenia finansowe z MOPS na przestrzeni 2016 – 2020r.

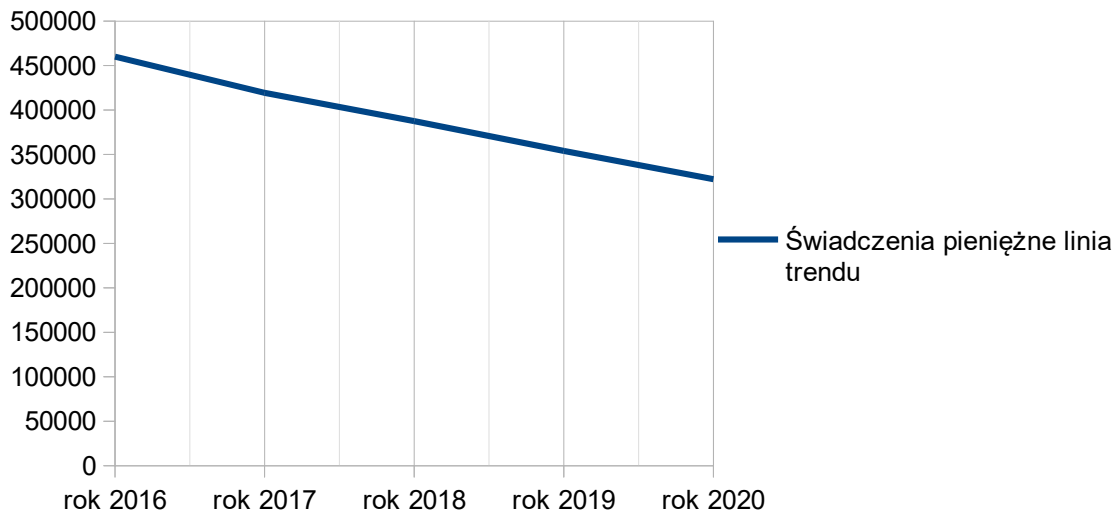
Licz
ba
osó
b
otr



Jak obrazuje to powyższy schemat, w obszarze świadczeń finansowych udzielanych z pomocy społecznej widać wyraźną tendencję spadkową wśród osób korzystających z takiej pomocy.

Kwoty świadczeń pieniężnych wypłaconych dla tych osób, w tym samym okresie, wyniosły: w roku 2016 było to 460 035,36 zł, w roku 2017 kwota ta wyniosła 419 324,95 zł, w 2018 r. było to 387 487,54 zł, w 2019 roku 354 036,45, a w 2020 było to 322 250,55 zł.

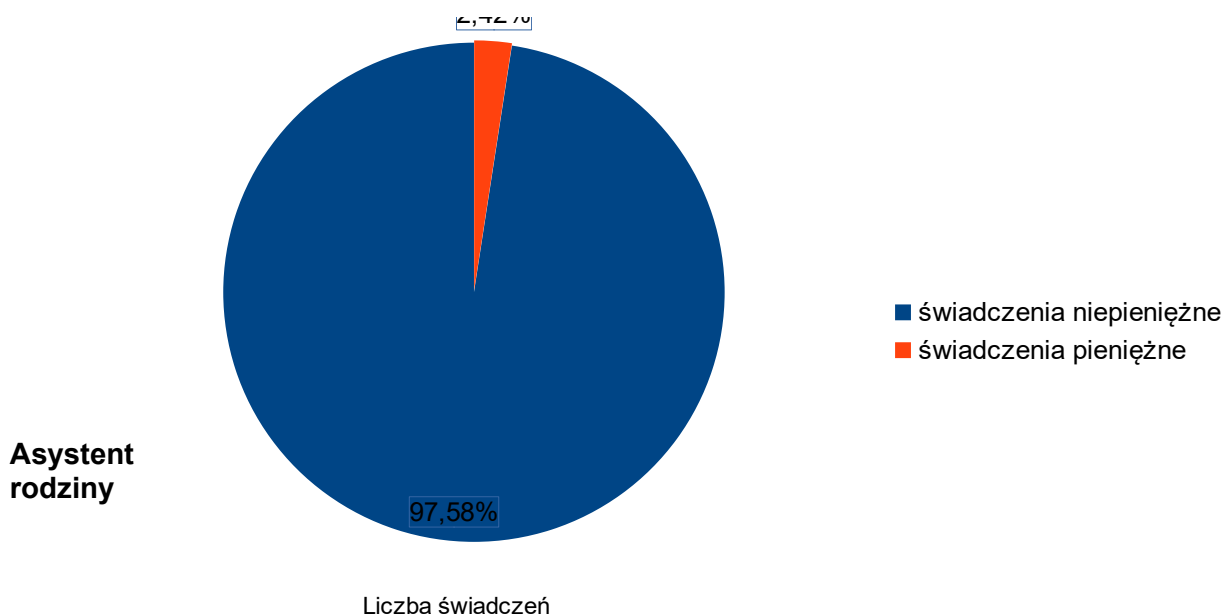
Kwota świadczeń pieniężnych



Na świadczenia finansowe składają się różnego typu zasiłki: zasiłki celowe (budżet gminy), zasiłki okresowe (dotacja z budżetu państwa), zasiłki stałe (dotacja z budżetu państwa).

Liczba świadczeń pieniężnych i niepieniężnych z pomocy społecznej w roku 2020.

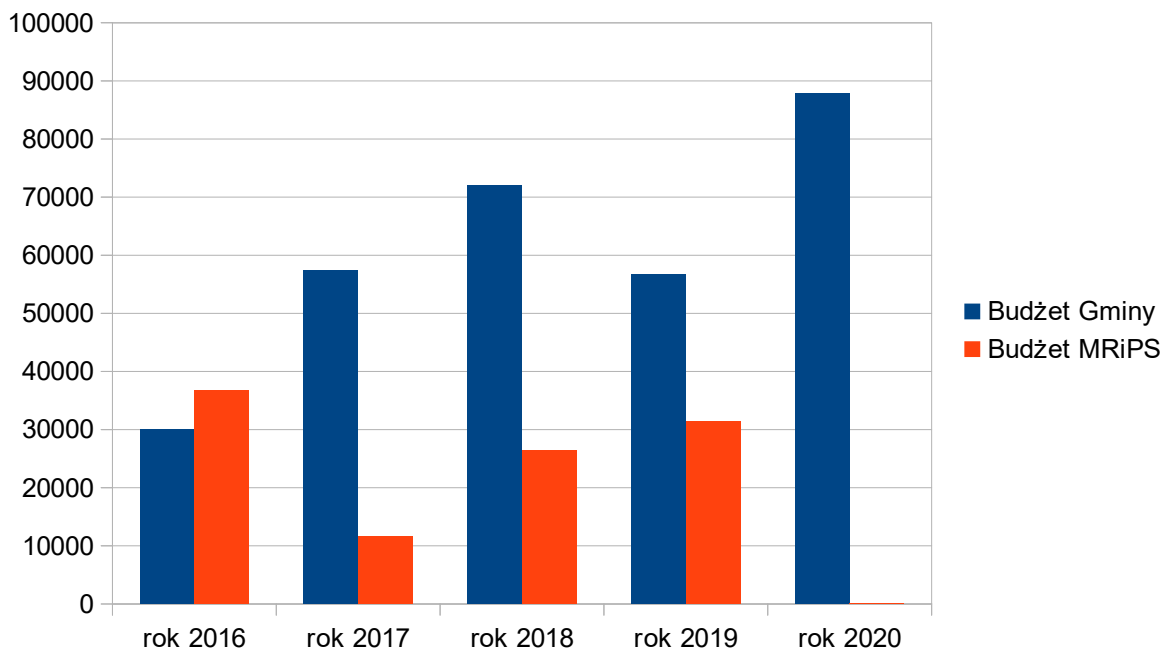
| Rodzaj świadczenia | Liczba świadczeń |
|--------------------------|------------------|
| świadczenia niepieniężne | 30 786 |
| świadczenia pieniężne | 763 |





Jest to forma wsparcia oferowana rodzinom przeżywającym trudności opiekuńczo – wychowawcze. W MOPS zatrudnionych jest 2 asystentów rodziny. Do roku 2019 zatrudnienie asystentów było dofinansowywane z programu MRPiPS. W latach 2016 – 2018 finansowanie tej formy wsparcia przedstawiało się następująco:

- w roku 2016 ogólny koszt zadania wyniósł 66 760 zł, w tym dofinansowanie z MRPiPS wyniosło 36 789 zł i stanowiło 55% potrzebnych środków;
 - w roku 2017 ogólny koszt zadania wyniósł 69 049,47 zł, w tym dofinansowanie z MRPiPS wyniosło 11 605,00 zł i stanowiło 16,81% potrzebnych środków;
 - w roku 2018 ogólny koszt zadania wyniósł 98 482,04 zł, w tym dofinansowanie z MRPiPS wyniosło 26 390 zł i stanowiło 26,80% potrzebnych środków.
 - W roku 2019 ogólny koszt zadania wyniósł 88 034,52 zł, w tym dofinansowanie z MRPiPS wyniosło 31 396 zł i stanowiło 35,55 % potrzebnych środków.
- Od roku 2020 koszt ten w całości własnych środków ponosi Gmina i wyniósł on 87 848,00 zł.

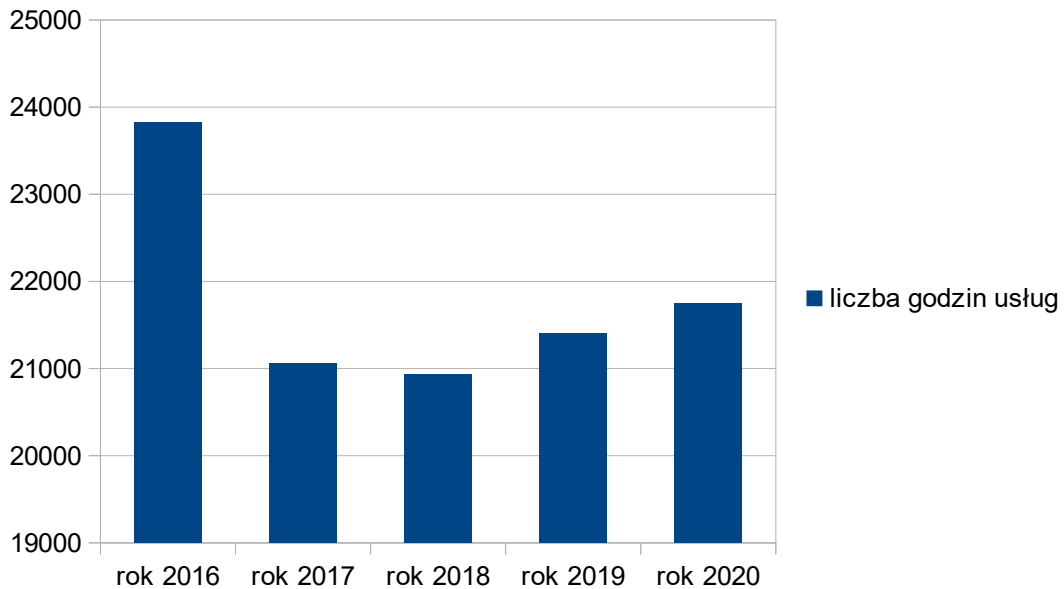


Rozkład finansowania asystentów rodziny

Utrzymanie i zakres świadczeń działu usług opiekuńczych

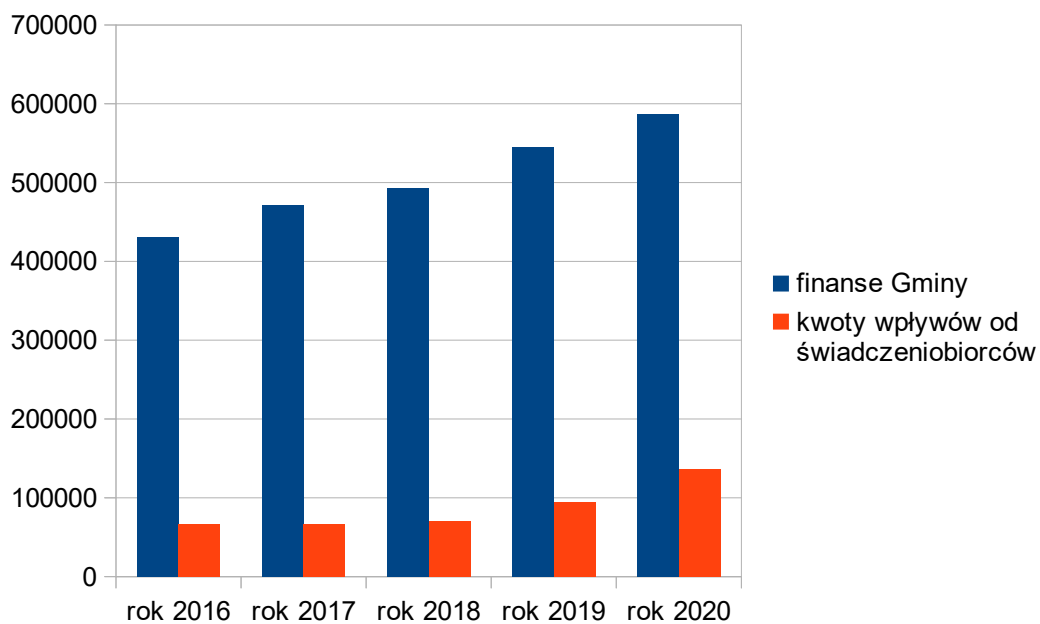
Usługi opiekuńcze są świadczone na rzecz osób starszych, chorych, które wymagają pomocy osoby drugiej. Liczba podopiecznych korzystających z tej formy pomocy w ciągu pięciu lat utrzymuje się na względnie stałym poziomie i zawiera się w przedziale 55 – 60 osób rocznie. Jednak liczba godzin świadczonych usług w latach 2016-2018 zmalała z 23 819 w roku 2016 do 20 929 godzin w 2018 roku. W 2017 roku liczba świadczonych usług opiekuńczych wyniosła 21 055 godzin. Po czym od roku 2019 nastąpił wzrost liczby godzin świadczonych usług opiekuńczych z 21406,50 do 21743 godzin w 2020 roku.

Liczba godzin usług opiekuńczych w latach 2016 – 2020



Koszty realizacji usług opiekuńczych stale rosną. I tak: w 2016 roku koszty te wyniosły 430 216,96 zł. W 2017 r. wzrosły do 471 285,34 zł, w roku 2018 wyniosły 492 724,02 zł. W 2019 roku koszty te wzrosły do 545 245,49 zł, a w 2020 roku osiągnęły wartość 587 093,44 zł. Odbiorcy usług opiekuńczych, za te usługi ponoszą częściową odpłatność. Z tego tytułu wpływy do budżetu Gminy kształtowały się następująco: w 2016 r. ogólna kwota wpływów wyniosła 66 963,14 zł, w 2017 r. 66 738,38 zł, w 2018 r. 70 058,37 zł, w 2019 r. 94 041,30 zł, a w roku 2020 wpłynęło 136 828,20 zł.

Rozkład środków finansowych na realizację usług opiekuńczych

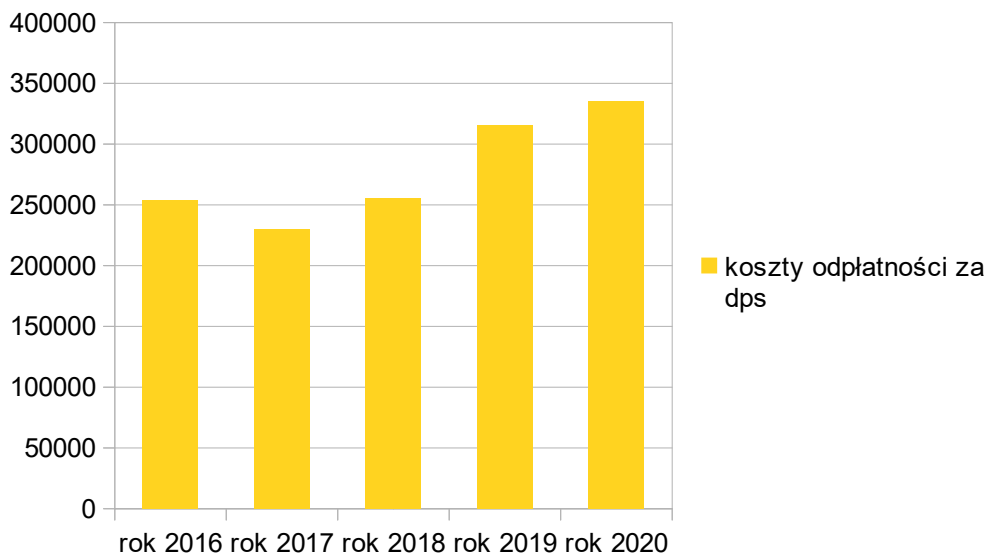


Gmina zgodnie z ustawą o pomocy społecznej zobowiązana jest do pokrywania kosztów utrzymania jej mieszkańca w domu pomocy społecznej, w przypadku kiedy zarówno podopieczny jak i jego rodzina nie mają możliwości poniesienia tych kosztów.



W latach 2016 – 2020 z terenu Naszej Gminy w dps-ach było umieszczonych średnio 9 osób. Z tego tytułu z budżetu Gminy wydatkowano w poszczególnych latach: w 2016 r. poniesiono wydatki w wysokości 253 728,73 zł za 10 osób; w 2017 r. opłaty wyniosły 230100,68 zł za 7 osób; w 2018 r. poniesiono koszty w wysokości 255 411,91 zł za 7 osób; w 2019 r. opłaty wyniosły 315 772,54 zł za 10 osób, a w 2020 r. poniesiono wydatki w wysokości 334 989,03 zł również za 10 osób.

Odpłatność Gminy za pobyt jej mieszkańca w Domu Pomocy Społecznej w latach 2016 – 2020

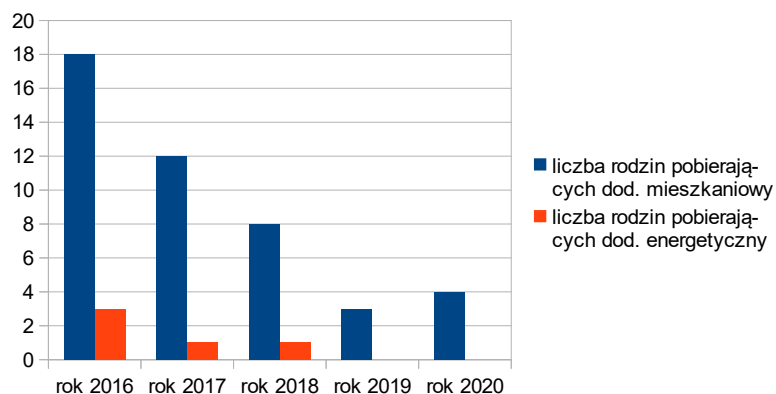


Dotatki mieszkaniowe

Odrębnym wsparciem finansowym udzielanym rodzinom są dodatki mieszkaniowe (finansowanie z budżetu gminy) i dodatek energetyczny (finansowanie z budżetu państwa), wypłacane jako dofinansowanie do pokrycia kosztów utrzymania mieszkania.

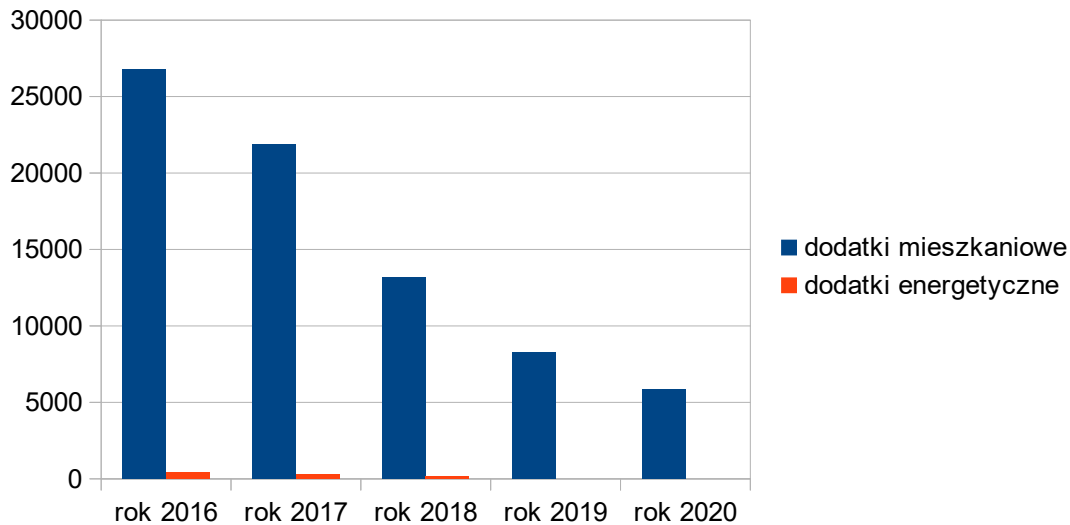
W roku 2016 z tej formy wsparcia skorzystało 18 rodzin na kwotę 26 806,00 zł. Dodatek energetyczny dodatkowo pobierały 3 rodziny na kwotę 412,50 zł. W roku 2017 liczba rodzin wyniosła 12, a kwota wypłaconych świadczeń 21 877,00 zł. Z dodatku energetycznego skorzystała 1 rodzina, na kwotę 281,27 zł. W 2018 r. dodatek mieszkaniowy został wypłacony 8 rodzinom, w łącznej kwocie 13 146,00 zł. Z dodatku energetycznego skorzystała tylko jedna rodzina na kwotę 188,54 zł. W 2019 r. z dodatku mieszkaniowego skorzystały 3 rodziny na łączną kwotę 8 285,71 zł. Natomiast w 2020 r. liczba rodzin wyniosła 4, a kwota wypłaconych świadczeń 5 860,47 zł. W latach 2019 – 2020 nie korzystano z dodatku energetycznego.

Liczba gospodarstw domowych korzystających z dodatków mieszkaniowych i dodatku energetycznego w latach 2016 - 2020





Kwoty wypłaconych dodatków mieszkaniowych i dodatku energetycznego w latach 2016 – 2020



Jak wynika z powyższych zestawień na przestrzeni pięciu lat spada liczba gospodarstw domowych korzystających z dodatków mieszkaniowych, a tym samym zmniejsza się liczba wypłaconych świadczeń.

Zabezpieczenie socjalne z budżetu państwa

Świadczenia i obsługa działu świadczeń rodzinnych, funduszu alimentacyjnego i świadczenia wychowawczego w latach 2016 – 2020 .

Obsługa działu świadczeń rodzinnych, funduszu alimentacyjnego i świadczenia wychowawczego powinna być w całości finansowana z budżetu państwa. Na obsługę administracyjną świadczeń rodzinnych i funduszu alimentacyjnego przeznaczana się 3% od wartości wypłaconych świadczeń w danym roku. Natomiast na obsługę świadczenia wychowawczego

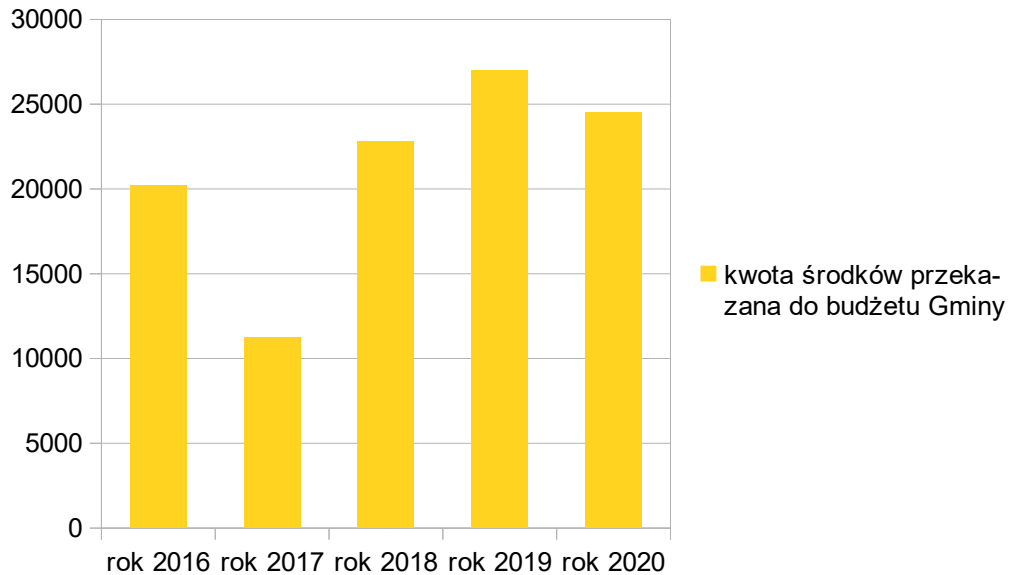
w latach 2016-2019 było przekazywane 1,5% wartości wypłaconych świadczeń w danym roku. Natomiast od 2020 r. jest to 0,85% wartości wypłaconych świadczeń. Łącznie na obsługę tych zadań otrzymano: w roku 2016 kwotę 174 835,90 zł, w 2017 r. była to kwota 172 517,40 zł, w 2018 r. otrzymano 161 168,90 zł, w 2019 r. była to kwota 166 911,15 zł, a w 2020 r. otrzymano 143 366,69 zł . Wartość finansowania w poszczególnych działach przedstawiała się następująco:

- świadczenia rodzinne: w 2016 r. - 90 723,75 zł; w 2017 r. - 89 326,40 zł; w 2018 r. - 83 521,70 zł, w 2019 – 85 939,27 zł; w 2020 r. - 78 766,75 zł;
- świadczenie wychowawcze: w 2016 r. 74 149,18; w 2017 r. - 73 575,00 zł; w 2018 r. - 68 400,00 zł; w 2019 r. - 71 718,06 zł; w 2020 r. - 55 074,34 zł;
- fundusz alimentacyjny: w 2016 r. - 9 962,97 zł; w 2017 r. - 9 616,00 zł; w 2018 r. - 9 247,20 zł; w 2019 r. - 9 253,80 zł; w 2020 r. - 9 525,60 zł.

Dział ten prowadzi również egzekucję kwot należnych budżetowi państwa od dłużników alimentacyjnych, z tytułu zastępczo wypłaconych świadczeń dla osób, których utrzymanie leży po stronie osoby zobowiązanej. I tak, z tego tytułu do budżetu gminy na obsługę funduszu alimentacyjnego wpłynęły w poszczególnych latach następujące kwoty: w 2016 r. 20 225,81 zł, w 2017 r. 11 251,23 zł 2018 r. 22 818,87 zł, w 2019 r. 27 000,58 zł a w roku 2020 była to kwota 24 485,59 zł.



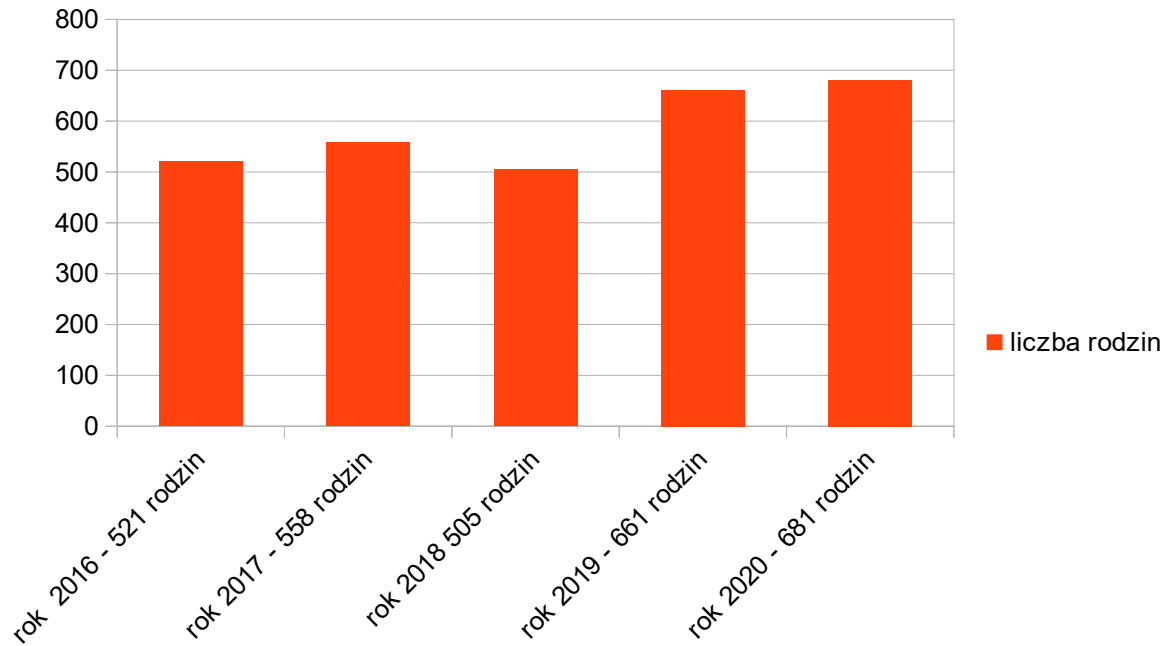
Kwoty uzyskane od dłużników alimentacyjnych przekazane do budżetu Gminy



Realizacja świadczeń z zabezpieczenia socjalnego dla mieszkańców Gminy.

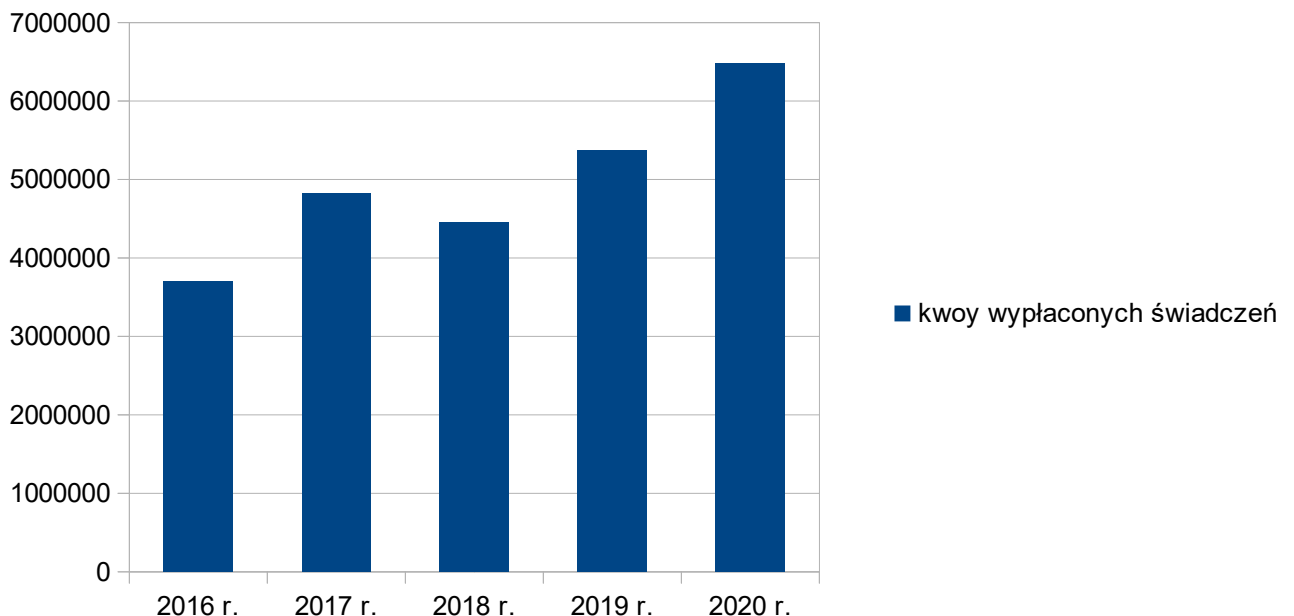
Liczba pobierających w roku 2018 świadczenie wychowawcze wyniosła 505 rodzin. W stosunku do roku 2017 liczba ta zmalała o 53 rodziny (558 rodzin), a w stosunku do 2016 r. zmniejszyła się o 16 rodzin (521 rodziny). W roku 2019 liczba pobierających świadczenie wychowawcze wyniosła 661 rodzin. Natomiast w 2020 r. liczba ta zwiększyła się o 20 rodzin (681 rodzin).

Liczba rodzin pobierających 500+



Całkowita kwota przyznanych świadczeń w formie zasiłku wychowawczego w roku 2016 wyniosła 3 707 459,40 zł, w roku 2017 wzrosła o 1 111 209,56 zł (4 818 668,96 zł). Z kolei w 2018 r. kwota przyznanych świadczeń, w stosunku do roku poprzedniego zmalała o 360 253,16 zł (4 458 435,80 zł). W 2019 r. nastąpił wzrost w stosunku do roku poprzedniego o 913 017,64 zł (5371 453,43 zł), a w roku 2020 kwota świadczeń wzrosła o 1 107 880,01 zł (6479 333,45 zł).

Kwoty świadczeń 500+

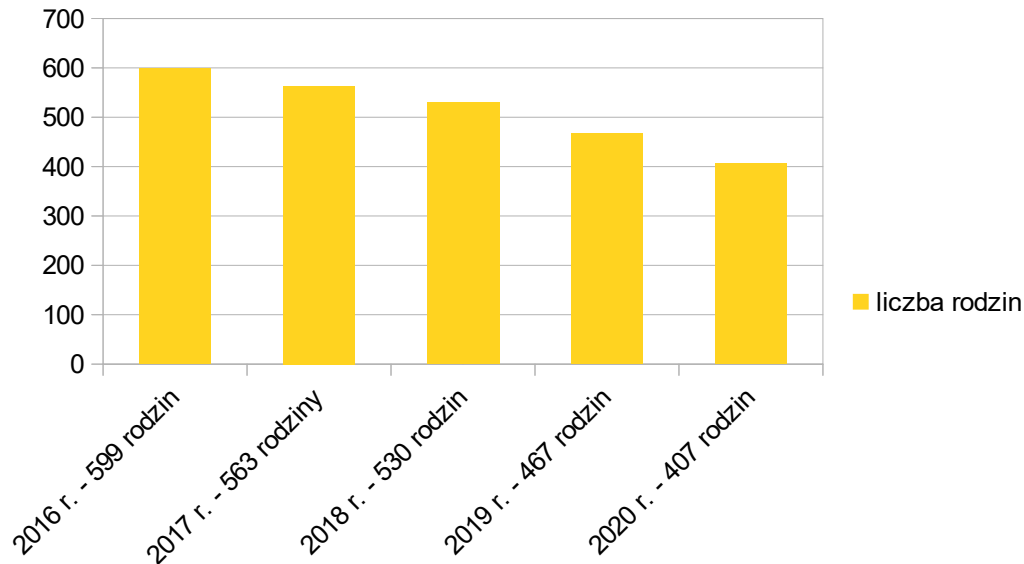


Świadczenia rodzinne są kolejnym rodzajem pomocy skierowanym do rodzin. W ich zakres wchodzi: zasiłki rodzinne, dodatki do zasiłków rodzinnych, jednorazowy dodatek z tytułu urodzenia się dziecka, jednorazowa zapomoga z tytułu urodzenia dziecka, świadczenie pielęgnacyjne, zasiłek pielęgnacyjny, zasiłek pielęgnacyjny dla niepełnosprawnego dziecka lub



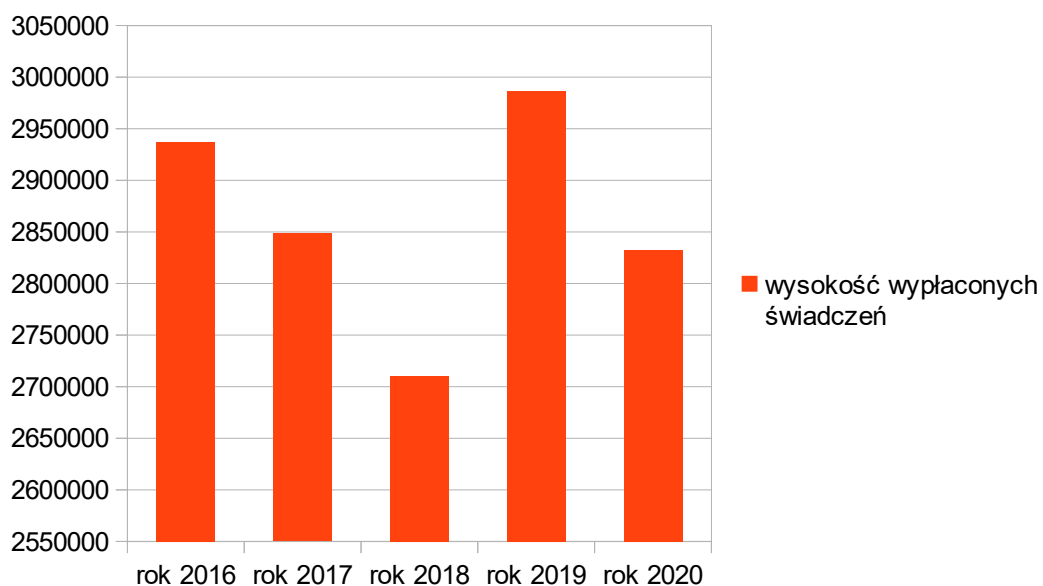
dla osoby niepełnosprawnej w wieku powyżej 16 lat o różnych stopniach niepełnosprawności, zasiłek pielęgnacyjny dla osób, które ukończyły 75 lat, specjalny zasiłek opiekuńczy. Liczba pobierających świadczenie rodzinne w roku 2020 wyniosła 407 rodzin, w roku 2019 było to 467 rodzin, w roku 2018 wyniosła 530 rodzin, w 2017 r. było to 563 rodziny, a w 2016 było 599 rodzin.

Liczba rodzin pobierających świadczenia rodzinne



Całkowita kwota przyznanych świadczeń w formie świadczeń rodzinnych wyniosła 2 937 086,15 zł w 2016 r. W roku 2017 kwota ta zmalała do 2 848 428,48 zł, a w 2018 r. wyniosła 2 710 702,77 zł. Z kolei w 2019 r. w stosunku do roku poprzedniego kwota ta wzrosła do 2 986 422,41 zł, a w 2020 r. łączna kwota wypłaconych świadczeń wyniosła 2 832 879,44 zł.

Sumy wypłaconych świadczeń rodzinnych w latach 2016 – 2020

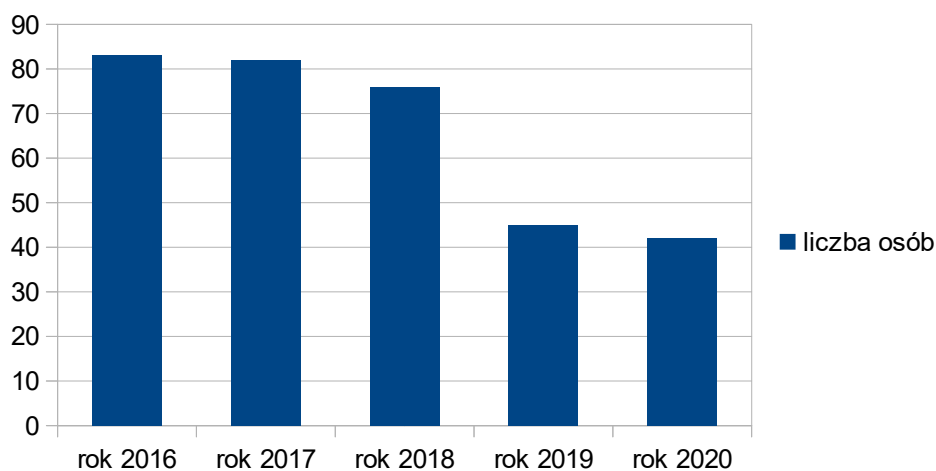




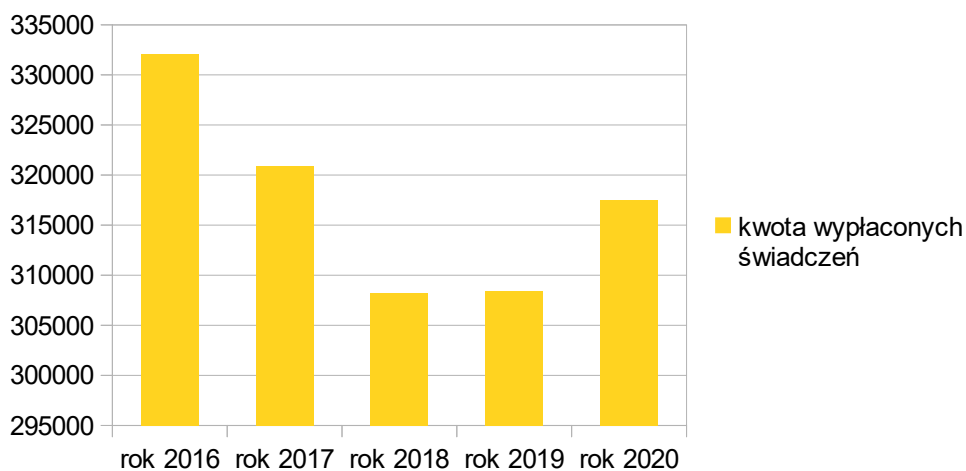
Jak widać z powyższych zestawień, systematycznie, z roku na rok, zmniejsza się liczba świadczeniobiorców i do 2018 r. maleją sumy wypłaconych świadczeń. Z uwagi na zwiększenie kwoty świadczeń w 2019 roku nastąpił duży wzrost wypłaconych świadczeń.

Fundusz alimentacyjny w latach 2016 – 2020 był realizowany na następującym poziomie. W roku 2016 osób uprawnionych do świadczenia było 83, a kwota wypłaconych świadczeń wyniosła 332 099 zł. W kolejnym roku świadczeniobiorców było 82, a suma wypłaconych kwot wyniosła 320 950 zł. W roku 2018 dla 76 uprawnionych osób wypłacono łącznie 308 240 zł. W roku 2019 uprawnionych do świadczenia było 45 osób, a kwota wypłaconych świadczeń wyniosła 308 460 zł. W 2020 roku świadczeniobiorców było 42, a suma wypłaconych świadczeń wyniosła 317 520 zł.

Liczba osób uprawnionych do świadczeń z funduszu alimentacyjnego w latach 2016 – 2020



Kwoty wypłaconych świadczeń z funduszu alimentacyjnego w latach 2016 – 2020



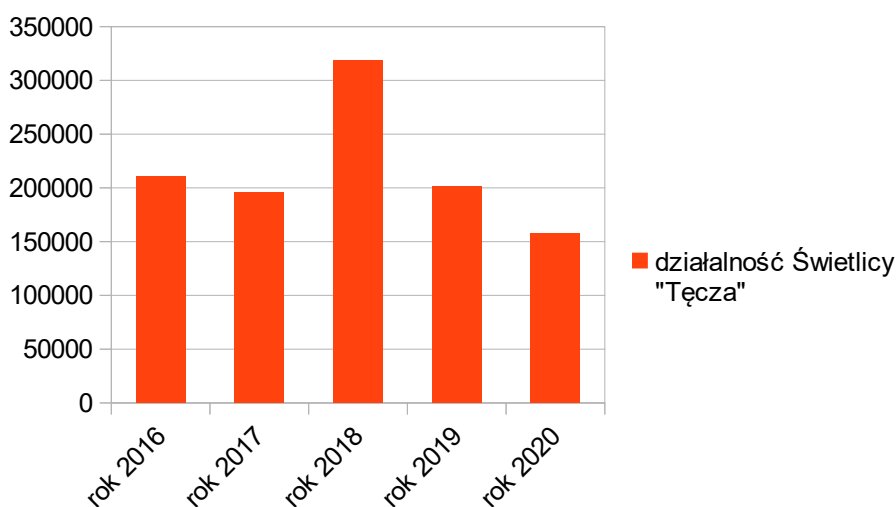
Tu również, jak w poprzednich działkach widać wyraźną tendencję spadkową w ilości uprawnionych osób i w ogólnych kwotach wypłaconych świadczeń w latach 2016 – 2018. Natomiast od 2019 r. zauważa się wzrost kwoty wypłaconych świadczeń.



Zakres działalności i koszty finansowe Świetlicy Terapeutycznej dla Osób Niepełnosprawnych „Tęcza” w Zalewie w latach 2016-2020;

Celem działalności Świetlicy Terapeutycznej „Tęcza” jest wspomaganie jej uczestników w poprawianiu bądź utrzymaniu na dotychczasowym poziomie ich kondycji fizycznej, psychicznej i intelektualnej, a także integracja społeczna ze środowiskiem osób pełnosprawnych. Świetlica Terapeutyczna w całości finansowana jest z budżetu Gminy. Wydatki na jej finansowanie kształtowały się na następującym poziomie: w roku 2016 wyniosły 210 955,89 zł; w 2017 r. zmniejszyły się do 196 103,27 zł; a w 2018 r. ponownie wzrosły do kwoty 318 135,67 zł. Po czym w roku 2019 wydatki zmniejszyły się do 201 280,94 zł a w roku 2020 do kwoty 157 887,25 zł.

Koszty prowadzenia działalności Świetlicy „Tęcza”



Duży wzrost wydatków na Świetlicę „Tęcza” w 2018 r. wiąże się z faktem, iż w tym roku został zakupiony nowy 9-osobowy samochód przeznaczony do przewozu osób niepełnosprawnych typu Transporter Kombi na kwotę brutto 129 962,00 zł. Natomiast z uwagi na sytuację epidemiczną

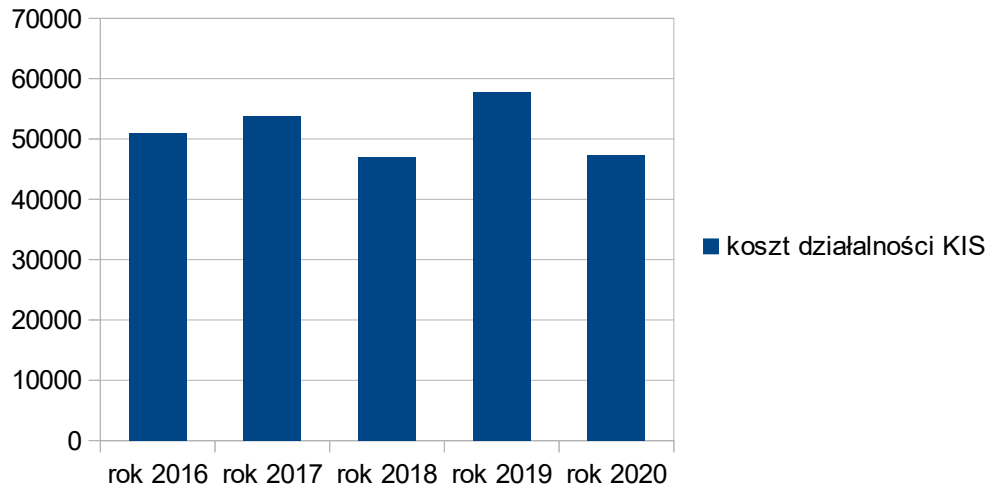
w kraju związaną z rozprzestrzenieniem się wirusa SARS-CoV-2, z powodu okresowego zawieszenia działalności Świetlicy, w roku 2020 nastąpił wyraźny spadek wydatków.

Klub Integracji Społecznej (KIS)

Celem KIS jest udzielenie pomocy osobom indywidualnym oraz ich rodzinom w odbudowywaniu i podtrzymywaniu umiejętności uczestnictwa w życiu społeczności lokalnej, w powrocie do pełnienia ról społecznych, podjęcia zatrudnienia na otwartym rynku pracy oraz w podniesieniu kwalifikacji zawodowych, jako wartości na rynku pracy.

Koszty działalności KIS w poszczególnych latach wyniosły:

3. w 2016 r. - 51 046,32 zł;
4. w 2017 r. - 53 826,03 zł;
5. w 2018 r. - 46 974,31 zł;
6. w 2019 r. 57 704,07 zł;
7. w 2020 r. 47 271,88 zł.

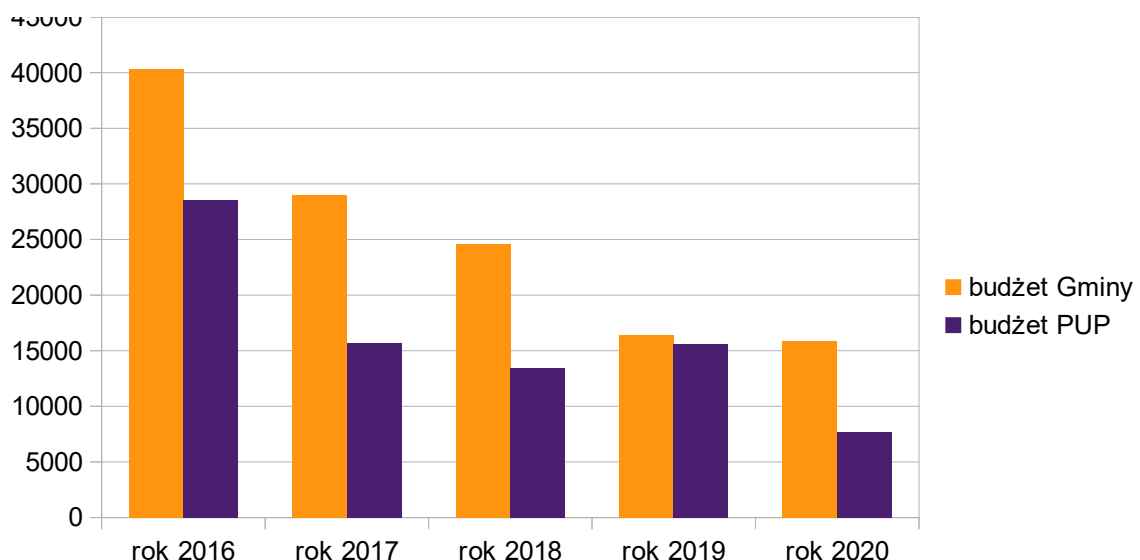


W ramach swojej działalności KIS prowadzi aktywizację zawodową swoich uczestników m. in. w formie prac społecznie użytecznych. Osoby wykonujące prace społecznie użyteczne, w zależności od liczby przepracowanych godzin, otrzymują z tego tytułu świadczenia finansowe. MOPS, co roku podpisuje z Powiatowym Urzędem Pracy w ławie umowy, w ramach których Gmina otrzymuje zwrot kosztów finansowych poniesionych na wypłatę świadczeń dla osób zakwalifikowanych do tego programu. W roku 2020 z powodu pandemii Covid-19, działalność KIS była zawieszona decyzją Wojewody przez kilka miesięcy, dlatego też nie było możliwości realizacji prac społecznie użytecznych.

W latach 2016 – 2020 koszt realizacji programu kształtował się następująco:

- w 2016 r. całkowita wartość realizacji prac społecznie użytecznych wyniosła 68 866,20 zł; dofinansowanie z PUP wyniosło 28 571,94 zł;
- w 2017 r. całkowita wartość realizacji prac społecznie użytecznych wyniosła 44 703,90 zł; dofinansowanie z PUP wyniosło 15 726,96 zł;
- w 2018 r. całkowita wartość realizacji prac społecznie użytecznych wyniosła 38 003,00 zł; dofinansowanie z PUP wyniosło 13 407,54 zł.
- w 2019 r. całkowita wartość realizacji prac społecznie użytecznych wyniosła 31 926,00 zł; dofinansowanie z PUP wyniosło 15 557,70 zł
- w 2020 r. całkowita wartość realizacji prac społecznie użytecznych wyniosła 23 602,00 zł; dofinansowanie z PUP wyniosło 7 699,50 zł.

Koszt realizacji prac społecznie użytecznych w latach 2016 – 2020





Dożywianie

Program „Pomoc państwa w zakresie dożywiania” był programem wieloletnim, który skończył się w 2018 r. Od roku 2019 realizowany jest na tych samych zasadach program „Posiłek w szkole i w domu”. Celem programu jest:

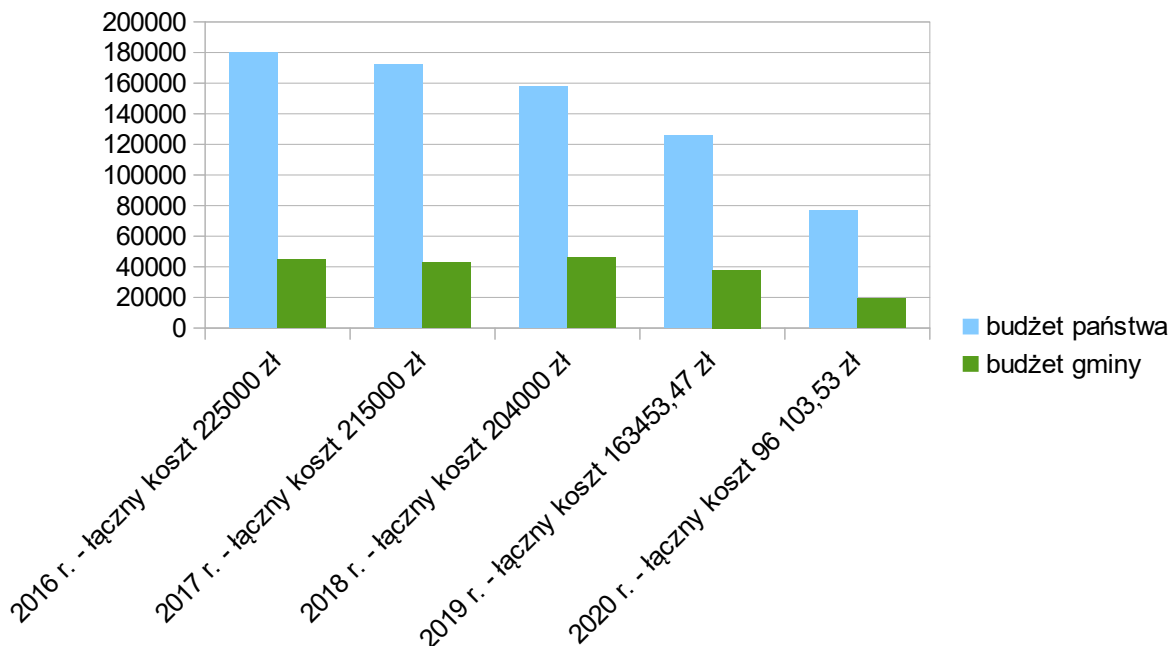
- zapewnienie pomocy gminie w zakresie dożywiania, przede wszystkim w formie posiłku, w celu zapewnienia zdrowego żywienia;
- poprawienie poziomu życia osób i rodzin o niskich dochodach;
- ograniczenie niedożywienia poprzez upowszechnianie zdrowego stylu żywienia;
- wdrożenie działania zmierzającego do rozwoju i wykorzystywania bazy żywieniowej lub zwiększenia jej dostępności, w tym tworzenia lub doposażenia punktów przygotowywania lub wydawania posiłków oraz dowozu posiłków;

Głównym zadaniem tego programu jest zapewnienie w pełni wartościowego gorącego posiłku dla: dzieci do siódmego roku życia, uczniów do czasu ukończenia szkoły ponadgimnazjalnej oraz osób i rodzin znajdujących się w trudnej sytuacji, w szczególności osób samotnych, w podeszłym wieku, chorych lub niepełnosprawnych.

Wydatki na program „Pomoc państwa w zakresie dożywiania” w latach 2016 – 2018 kształtowały się następująco: w roku 2016 całkowita wartość programu wyniosła 225 000 zł w tym: wkład własny Gminy stanowił 45 000 zł, Wojewoda przekazał 180 000 zł. W kolejnym roku łączna wartość programu wyniosła 215 000 zł w tym: wkład własny Gminy stanowił 43 000 zł, Wojewoda przekazał 172 000 zł. W roku 2018 łączna wartość programu wyniosła 204 000 zł w tym: wkład własny Gminy stanowił 46 000 zł, a Wojewoda przekazał 158 000 zł.

Z kolei na program „Posiłek w szkole i w domu” w latach 2019 – 2020 kształtowały się następująco: w roku 2019 całkowita wartość programu wyniosła 163 453,47 zł w tym: wkład własny Gminy stanowił 37 853,47 zł, Wojewoda przekazał 125 600 zł. W roku 2020 łączna wartość programu wyniosła 96 103,53 zł w tym: wkład własny Gminy stanowił 19 220,71 zł, a Wojewoda przekazał 76 882,82 zł.

Rozkład finansowania, w latach 2016 – 2020 rządowych programów „Pomoc państwa w zakresie dożywiania” oraz „Posiłek w szkole i w domu”.





Jak wynika z powyższego zestawienia ogólne nakłady na tę formę pomocy ulegają systematycznemu zmniejszeniu się, ponieważ warunkiem uzyskania tego wsparcia jest kryterium dochodowe ograniczające dostępność do tego programu.

XIII. Ochrona zdrowia

Na terenie Gminy Zalewo działa **Niepubliczny Zakład Opieki Zdrowotnej „Zdrowie”** w Zalewie, który jest czynny od poniedziałku do piątku w godzinach od 7:00 do 17:00, natomiast w soboty jest pełniony dyżur w godzinach 9:00 - 11:00. Placówka prowadzi ambulatoryjne świadczenia zdrowotne oraz wyposażona jest w następujące gabinety/poradnie:

- ✓ *poradnia POZ - poradnia (gabinet) lekarza podstawowej opieki zdrowotnej*
- ✓ *poradnia położniczo - ginekologiczna*
- ✓ *poradnia stomatologiczna*
- ✓ *gabinet fizjoterapii*
- ✓ *gabinet USG*
- ✓ *gabinet pielęgniarki POZ*
- ✓ *gabinet położnej POZ*
- ✓ *gabinet profilaktyki zdrowotnej i pomocy przedlekarskiej dla dzieci*
- ✓ *gabinet diagnostyczno- zabiegowy*
- ✓ *punkt szczepień*
- ✓ *gabinet profilaktyki zdrowotnej i pomocy przedlekarskiej dla dzieci.*

Ponadto, po godzinach pracy NZOZ „Zdrowie”, całodobową opiekę nad mieszkańcami gminy pełni ambulatorium przy Powiatowym Szpitalu im. Władysława Biegańskiego w Ławie ul. gen. Wł. Andersa 3 oraz Pogotowie Ratunkowe stacjonujące w Zalewie przy ul. Częstochowskiej 8.

Profilaktyka uzależnień

Realizacja zadań związanych z profilaktyką i rozwiązywaniem problemów alkoholowych oraz przeciwdziałaniem narkomanii jest prowadzona w postaci dwóch odrębnych programów tj. Gminnego Programu Profilaktyki i Rozwiązywania Problemów Alkoholowych oraz Gminnego Programu Przeciwdziałania Narkomanii. Źródłem finansowania zadań realizowanych w ramach Gminnych Programów są dochody uzyskane z tytułu opłat za korzystanie z zezwoleń na sprzedaż napojów alkoholowych. W roku 2020 z tytułu opłat za korzystanie z zezwoleń na sprzedaż napojów alkoholowych uzyskano wpływy w wysokości 147.602,38 zł. Środki finansowe nie wykorzystane w danym roku budżetowym, zwiększają pulę środków przeznaczonych w następnym roku na realizację gminnych programów.

Na realizację w/w programów w roku 2020 wydatkowano środki w wysokości 105.908,12 zł. Ogromny wpływ na realizację w/w Gminnych Programów miała panująca sytuacja epidemiologiczną. Znacznie ograniczyła ona możliwość realizacji wielu działań. Mimo wszystko realizatorzy Programu dostosowywali swoją działalność do obowiązujących w danym czasie możliwości.

W 2020r. zrealizowano następujące zadania:



1. Punkt Konsultacyjny w Zalewie – siedziba punktu znajduje się w MOPS przy ul. Traugutta 4 w Zalewie. Czynny jest dwa razy w tygodniu. Do podstawowych zadań punktu należy w szczególności: motywowanie zarówno osób uzależnionych, jak i członków ich rodzin do podjęcia psychoterapii w placówkach leczenia uzależnienia oraz kierowanie na leczenie specjalistyczne, motywowanie osób pijących ryzykownie i szkodliwie, ale nieuzależnionych, do zmiany szkodliwego wzoru picia, udzielanie wsparcia osobom po zakończonym leczeniu odwykowym (np. przez rozmowy podtrzymujące, uruchomienie przy punkcie konsultacyjnym grupy wsparcia dla osób po zakończonym leczeniu w placówce leczenia uzależnienia od alkoholu), rozpoznanie zjawiska przemocy domowej, udzielenie stosownego wsparcia i informacji o możliwościach uzyskania pomocy i powstrzymania przemocy, inicjowanie interwencji w przypadku diagnozy przemocy domowej, gromadzenie aktualnych informacji na temat dostępnych miejsc pomocy i kompetencji poszczególnych służb i instytucji działających na terenie gminy, które powinny być włączone w systemową pomoc dla rodziny. Sfinansowano wynagrodzenie specjalistów zatrudnionych w Punkcie, tj. psychologa oraz instruktora terapii uzależnień. W roku 2020 z pomocy Punktu skorzystały następujące osoby:
 - 42 osoby z problemem alkoholowym (łącznie udzielono 322 porady),
 - 14 dorosłych członków rodziny osoby z problemem alkoholowym (łącznie udzielono 44 porady),
 - 6 osób doznających przemocy w rodzinie (łącznie udzielono 18 porad),
 - 7 osób stosujących przemoc w rodzinie (łącznie udzielono 47 porad),
 - 18 osób, które ukończyły podstawowy program leczenia odwykowego (łącznie udzielono 100 porad),
 - 1 osoba pijąca ryzykownie i szkodliwie (łącznie 5 porad),
 - 3 dzieci z rodzin z problemami alkoholowymi (łącznie udzielono 6 porad),
 - udzielono wsparcia dla dzieci i rodziców dzieci z zaburzeniami emocjonalnymi (12 osób, łącznie 24 porady).
2. Gminna Komisja Rozwiązywania Problemów Alkoholowych w Zalewie powołana została na podstawie ustawy o wychowaniu w trzeźwości i przeciwdziałaniu alkoholizmowi przez Burmistrza Zalewa Zarządzeniem Nr 0050-88/15 z dnia 8 października 2015r. W skład Komisji wchodzi osoby przeszkolone w zakresie profilaktyki i rozwiązywania problemów alkoholowych. Do zadań Komisji należy w szczególności: inicjowanie działań określonych w ustawie o wychowaniu w trzeźwości i przeciwdziałaniu alkoholizmowi, uczestniczenie w pracach zespołów interdyscyplinarnych ds. przeciwdziałania przemocy w rodzinie, podejmowanie czynności zmierzających do orzeczenia o zastosowaniu wobec osoby uzależnionej od alkoholu obowiązku poddania się leczeniu w zakładzie leczenia odwykowego, opiniowanie wniosków o wydanie zezwoleń na sprzedaż napojów alkoholowych w zakresie zgodności lokalizacji punktu sprzedaży z uchwałami Rady Miejskiej, przeprowadzanie kontroli przestrzegania warunków sprzedaży napojów alkoholowych na terenie Gminy oraz współpraca z jednostkami organizacyjnymi i osobami prawnymi oraz innymi podmiotami uczestniczącymi w realizacji Gminnych Programów. Członkowie Komisji otrzymują wynagrodzenie za wykonywanie czynności związanych z pracą w komisji. Komisja jako jeden z dwóch podmiotów (oprócz prokuratury) ma ustawowe prawo kierowania wniosków do sądu o objęcie osób uzależnionych leczeniem odwykowym. Zgłoszenia do komisji wpływają od członków rodziny, w której występuje problem alkoholowy oraz takich instytucji jak: Policja, Miejski Ośrodek Pomocy Społecznej, grupy robocze działające przy Zespole Interdyscyplinarnym w Zalewie oraz kuratorów. Działania podjęte w ramach Programów w 2020 roku:



- odbyło się 9 posiedzeń Komisji - podczas posiedzeń członkowie komisji opiniują zezwolenia na sprzedaż napojów alkoholowych, przeprowadzają rozmowy motywujące osoby zgłoszone do poddania się leczeniu odwykowemu oraz inne sprawy skierowane do Gminnej Komisji,
 - wobec 21 osób wszczęto procedurę zobowiązania do poddania się leczeniu odwykowemu zgłoszonych w 2020 r. oraz kontynuowano procedury wszczęte w latach poprzednich,
 - wystosowano 36 wezwań na rozmowy motywujące do podjęcia leczenia,
 - przeprowadzono rozmowy motywujące z 13 osobami (osoby, które zgłosiły się na wezwanie),
 - 9 osób skierowano na badanie w przedmiocie uzależnienia od alkoholu wykonywane przez dwóch lekarzy: psychologa i psychiatrę, kończące się wydaniem opinii w przedmiocie uzależnienia od alkoholu, która zawiera informacje czy u osoby badanej występuje zespół zależności alkoholowej oraz wskazanie rodzaju zakładu leczniczego, w tym: 4 osoby stawily się na badanie w wyznaczonym terminie,
 - 9 osób zostało skierowanych na badanie postanowieniem Sądu Rejonowego w Łławie III Wydział Rodzinny i Nieletnich,
 - złożono 18 wniosków do Sądu Rejonowego w Łławie III Wydział Rodzinny i Nieletnich o zastosowanie obowiązku poddania się leczeniu odwykowemu,
 - złożono 4 wnioski do Sądu Rejonowego w Łławie III Wydział Rodzinny i Nieletnich w sprawie zmiany sposobu leczenia odwykowego,
 - zaopiniowano 9 wniosków o wydanie zezwoleń na sprzedaż napojów alkoholowych,
 - udział członków Komisji w pracach Zespołu Interdyscyplinarnego ds. Przeciwdziałania Przemocy w Rodzinie:
 - udział w 20 grupach roboczych, w tym 15 nowych powołań do grup roboczych w 2020r.,
 - udział członków komisji w 90 posiedzeniach grup roboczych.
 - udział członków komisji w 3 szkoleniach z zakresu działania gminnych komisji, przeciwdziałania uzależnieniom, przeciwdziałania przemocy w rodzinie.
3. zrealizowano program profilaktyczny pn. „Spójrz inaczej” skierowany dla 7 grup dzieci i młodzieży szkolnej, którego celem było zapobieganie uzależnieniom i innym destrukcyjnym zachowaniom oraz nieprawidłowej adaptacji społecznej dzieci w wieku wczesnoszkolnym poprzez wspieranie prawidłowego rozwoju i rozwijanie umiejętności psychospołecznych kluczowych dla tego okresu rozwojowego (klasy I – III) oraz zapobieganie zachowaniom ryzykownym i destrukcyjnym w klasie szkolnej oraz problemom zdrowia psychicznego u dzieci w wieku 10 – 13 lat,
4. sfinansowanie montażu placu zabaw w Zalewie przy ul. Mickiewicza,
5. w związku z panującą sytuacją epidemiologiczną w kraju zrezygnowano z ogłoszenia otwartego konkursu ofert na realizację zadań publicznych polegających na organizacji wypoczynku letniego dla dzieci i młodzieży szkolnej z rodzin dysfunkcyjnych oraz organizacji pozalekcyjnych zajęć sportowych z elementami profilaktyki uzależnień.



xiv. Organizacje pozarządowe

1. Związki i stowarzyszenia gmin:

Gmina Zalewo od wielu lat aktywnie uczestniczy w różnego rodzaju stowarzyszeniach i związkach gmin. Głównym celem przynależności jest wspólna realizacja zadań inwestycyjnych, promocyjnych, zadań związanych z gospodarką odpadami, ochroną środowiska czy też współuczestnictwo w realizacji projektów, finansowanych z funduszy europejskich. Stowarzyszenie Łączy Nas Kanał Elbląski – Lokalna Grupa Działania z Elbląga dodatkowo jest grantodawcą. Przedstawicielem gminy Zalewo w stowarzyszeniach i związkach jest przede wszystkim Burmistrz Zalewa. Niejednokrotnie gminę reprezentuje Burmistrz wspólnie z grupą Radnych oraz mieszkańców.

Gmina Zalewo należy do n/w stowarzyszeń i związków:

- ✓ **Związek Gmin Kanału Ostródzko- Elbląskiego i Pojezierza Iławskiego** - ul. Mickiewicza 24, 14-100 Ostróda.
Podstawowy rodzaj działalności – promocja i turystyka, zwłaszcza w obszarze Kanału Elbląskiego.
- ✓ **ZWIĄZEK GMIN Regionu Ostródzko-Iławskiego „CZYSTE ŚRODOWISKO”** - ul. Jana III Sobieskiego 1, 14-100 Ostróda.
Podstawowy rodzaj działalności – realizuje zadania publiczne w zakresie gospodarki odpadami, w tym unieszkodliwiania odpadów komunalnych, organizacja systemu logistycznego zbiórki odpadów.
- ✓ **STOWARZYSZENIE GMIN RP EUROREGION BAŁTYK** - ul. Św. Ducha 3/4, 82-300 Elbląg.
Podstawowy Rodzaj działalności – współpraca między regionami obszaru Morza Bałtyckiego, współpraca transgraniczna, promocja i turystyka, wspomaganie rozwoju gospodarczego.
- ✓ **STOWARZYSZENIE ŁĄCZY NAS KANAŁ ELBLĄSKI LOKALNA GRUPA DZIAŁANIA**, ul. Jana Amosa Komeńskiego 40, 82-300 Elbląg.
Podstawowy rodzaj działalności – rozwój regionów, turystyka, ochrona oraz promocja środowiska naturalnego, krajobrazu i zasobów historyczno-kulturowych oraz popularyzacja i rozwój produkcji wyrobów regionalnych. Współrealizator inwestycji oraz operacji ze środków Unii Europejskiej.

2. Organizacje pozarządowe działające na terenie gminy:

Organizacje pozarządowe oraz samorząd w ramach swojej działalności realizują zadania na rzecz lokalnej wspólnoty poprzez zaspokojenie jej potrzeb oraz poprawę jakości życia mieszkańców. Aby ten wspólny cel osiągnąć prowadzona jest współpraca pomiędzy tymi sektorami, które często uzupełniają się przy realizacji tych działań. Samorząd bowiem dysponuje narzędziami oraz środkami do ich realizacji, natomiast organizacja jest źródłem informacji o szczególnych potrzebach społeczności lokalnej. Aktywna działalność organizacji pozarządowych jest ważnym elementem spajającym i aktywizującym społeczność lokalną.



Na terenie gminy Zalewo swoją siedzibę mają n/w organizacje pozarządowe:

| Lp | Nazwa organizacji | Siedziba Organizacji |
|----|---|----------------------|
| 1 | Towarzystwo Miłośników Ziemi Zalewskiej w Zalewie | Zalewo |
| 2 | Więź Społeczna w Zalewie | Zalewo |
| 3 | Stowarzyszenie Dziedzictwa Kulturowego „Izba Pamięci” w Zalewie | Zalewo |
| 4 | Związek Kombatantów RP i Byłych Więźniów Politycznych w Zalewie | Zalewo |
| 5 | Klub Sportowy „Ewingi” w Zalewie | Zalewo |
| 6 | Ludowy Klub Sportowy „UNIA” w Urowie | Urowo |
| 7 | Uczniowski Klub Sportowy „VEGA” w Borecznie | Boreczno |
| 8 | Uczniowski Klub Sportowy „ŻAK” w Zalewie | Zalewo |
| 9 | Towarzystwo Miłośników Przyrody Warmii i Mazur „Natura” | Jerzwałd |
| 10 | Pomocni Ludziom – Rucewo im. Zenona Noconia w Rucewie | Rucewo |
| 11 | Stowarzyszenie „Zawsze Razem” w Zalewie | Zalewo |
| 12 | Stowarzyszenie Wspierania Inicjatyw Lokalnych „Róbmy Swoje” | Matyty |
| 13 | Stowarzyszenie „Moje Urowo nad Jeziorem Kocioł” | Urowo |
| 14 | Zalewski Ludowy Zespół Sportowy OLIMP w Zalewie | Zalewo |
| 15 | Zalewskie Stowarzyszenie „ALFA” | Zalewo |
| 16 | Uczniowski Klub Sportowy „Zefir” | Barty |
| 17 | Klub Sportowy „PIECHOTKA TEAM” w Zalewie | Zalewo |
| 18 | Uczniowski Klub Sportowy „Ikar” | Dobrzyki |
| 19 | Stowarzyszenie OTWIERACZ | Urowo |
| 20 | Stowarzyszenie Sportów Wodnych „NA FALI” w Zalewie | Zalewo |
| 21 | Bezpieczna Przyszłość | Śliwa |
| 22 | Stowarzyszenie "Nasze Pozorty" | Pozorty |
| 23 | Stowarzyszenie Turystyki Wiejskiej Pojezierza Iławskiego | Zalewo |
| 24 | Warmińskie Towarzystwo Producentów Rolnych | Bądky |
| 25 | Ochotnicza Straż Pożarna w Zalewie | Zalewo |
| 26 | Ochotnicza Straż Pożarna w Borecznie | Boreczno |
| 27 | Ochotnicza Straż Pożarna w Janikach Wielkich | Janiki Wielkie |
| 28 | Ochotnicza Straż Pożarna w Jerzwałdzie | Jerzwałd |



| | | |
|----|---------------------------------------|-----------|
| 29 | Ochotnicza Straż Pożarna w Wielowśi | Wielowieś |
| 30 | Ochotnicza Straż Pożarna w Dobrzykach | Dobrzyki |
| 31 | Ochotnicza Straż Pożarna w Urowie | Urowo |
| 32 | naturalnie! ekoturystyka i ekożycie | Skitławki |

Z budżetu gminy w roku 2020 przekazano organizacjom pozarządowym na realizację zadań publicznych środki finansowe w następującej wysokości:

| Lp. | Nazwa zadania | Wysokość dotacji |
|-----|--|-------------------|
| 1 | Promocja kultury fizycznej wśród dzieci i młodzieży w zakresie piłki nożnej na terenie miasta i gminy Zalewo | 67.245,66 zł |
| 2 | Promocja kultury fizycznej wśród dzieci i młodzieży w zakresie piłki siatkowej na terenie miasta i gminy Zalewo | 3.000,00 zł |
| 3 | Promocja kultury fizycznej wśród dzieci i młodzieży w zakresie tenisa stołowego na terenie miasta i gminy Zalewo | 3.000,00 zł |
| 4 | Promocja kultury fizycznej wśród dzieci i młodzieży w zakresie lekkoatletyki na terenie miasta i gminy Zalewo | 3.000,00 zł |
| 5 | Promocja kultury fizycznej i sportu w zakresie sportów walki | 15.700,00 zł |
| 6 | Kształtowanie prawidłowych zachowań w stanach zagrożenia życia i zdrowia – szkolenia z zakresu pierwszej pomocy wśród dzieci i młodzieży | 2.500,00 zł |
| 7 | Zapewnienie bezpieczeństwa na jeziorach | 15.500,00 zł |
| 8 | Wspieranie organizacji pozarządowych w realizacji działań o charakterze „Dobra Wspólnego” | 4.000,00 zł |
| 9 | Opracowanie i wydanie biuletynu opisującego historię, kulturę i życie dawnych mieszkańców Zalewa i okolic. | 2.700,00 zł |
| 10 | Dofinansowanie wkładu własnego do projektu pn. Podwórkowa Inspiracja dla rodzica oraz malca | 6.000,00 zł |
| | Razem | 122.645,66 |

xv. Bezpieczeństwo

1. Policja

W Posterunku Policji w Zalewie pracuje 9 funkcjonariuszy w tym 1 etat kierowniczy, 2 etaty- Zespół Kryminalny, 2 etaty dzielnicowego, 4 etaty Zespołu ds. Prewencji oraz 1/2 etat cywilny.

W 2020 roku na terenie działania Posterunku Policji w Zalewie odnotowano:

- 57 kolizji drogowych w tym 14 kolizji na terenie miejskim oraz 43 kolizji na terenie wiejskim



- 7 wypadków w tym -1 wypadek na terenie miasta (jedna osoba ranna) oraz 6 wypadków na terenie pozamiejskim (jedna osoba poniosła śmierć a pięć osób zostało rannych).

Przeprowadzono ogółem postępowań wyjaśniających. Skierowano ogółem 22 wnioski o ukaranie do Sądu Rejonowego w Ławie

- art. 119 KW kradzież - 2 wniosków
- art. 51 KW zakłócenia ładu i porządku – 1 wniosek
- 140 i 141 KW nieobyczajny wybryk – 2 wnioski
- art. 43 Ustawy o wych. w trzeźwości – nie było wniosków
- art. 54 KW (naruszenie przepisów w związku z COVID) - 2
- art. 121 KW (szalbierstwo – wyłudzenie przejazdu taksówką) – 1
- art. 145 KW (zaśmiecanie) – 1
- art. 98 KW (niezachowanie ostrożności przez kierującego na drogach wewnętrznych) – 1
- art. 87 KW 9 (kierowanie rowerem pod działaniem alkoholu) – 1
- art. 86 KW 9 Kolizja drogowa) – 3
- art. 124 KW (niszczenie mienia) - 2

Nałożono 130 mandatów karnych, na łączną kwotę 29 030 zł. Łącznie udzielono 139 pouczeń z czego większość w RD, wykonano 989 interwencji z czego znaczna większość zaistniała na terenie wiejskim tj. 621.

Przestępczość

W 2020 r. Posterunek Policji w Zalewie wszczął ogólnie 88 postępowań, gdzie w roku 2019 wszczęto 74 postępowania, znacznie zmalała dynamika postępowań, która w roku 2019 wyniosła 56,9% w tym 7 kategorii (są to przestępstwa najbardziej uciążliwe):

- kradzież z włamaniem** 14 postępowań (w roku 2019 - 8)
- kradzież cudzej rzeczy** 14 postępowań (w roku 2019 - 12)
- uszkodzenie rzeczy** 4 postępowanie (w roku 2019 - 3)
- bójki i pobicia** 1 postępowanie (w roku 2019 - nie wszczynano)
- uszczerbek na zdrowiu** 2 postępowania (w roku 2019 - 3)
- rozboje, kradzieże pojazdów** nie było postępowań (w roku 2019 - nie wszczynano)
- **z ustawy o Przeciwdziałaniu Narkomanii** 4 postępowania (w roku 2019 -4 postępowania).

Ujawniono łącznie 13 nietrzeźwych kierujących, w tym:

- 12 kierujących pojazdami mechanicznymi w stanie nietrzeźwości (powyżej 0,5 promila)
- 1 kierujących rowerem w stanie nietrzeźwości (powyżej 0,5 promila) i 1 kierujący po użyciu alkoholu (do 0,5 promila)

Z uwagi na ograniczenia związane z pandemią nie odbywały się na terenie Miasta i Gminy Zalewo imprezy masowe. Nie bez znaczenia dla bezpieczeństwa mieszkańców naszej gminy oraz zapewnienia prawidłowego toku pełnienia służby było zapewnienie zakwaterowania wraz z



wyżywieniem na okres wakacji letnich dwóch funkcjonariuszy OPP Olsztyn, co będzie kontynuowane również w roku bieżącym.

Na uwagę zasługuje również fakt utworzenia Krajowej Mapy Zagrożeń Bezpieczeństwa, która funkcjonuje od kilku lat na stronie internetowej i również jest wykorzystywana przez mieszkańców miasta i gminy Zalewo, która zapewnia anonimowość przy zgłoszeniu, jednocześnie wskazując miejsce zagrożone pod różnym kątem nie tylko przestępczością ale i wykroczeniami oraz złą infrastrukturą drogową.

2. Ochrona przeciwpożarowa

a) OSP

Ochotnicza Straż Pożarna jest jednostką umundurowaną, wyposażoną w specjalistyczny sprzęt, przeznaczoną w szczególności do walki z pożarami, klęskami żywiołowymi lub innymi miejscowymi zagrożeniami.

Na terenie gminy Zalewo działa 7 jednostek Ochotniczych Straży Pożarnej typu „S” są to:

- 1) OSP Boreczno,
- 2) OSP Dobrzyki,
- 3) OSP Janiki Wielkie,
- 4) OSP Jerzwałd,
- 5) OSP Urowo,
- 6) OSP Wielowieś,
- 7) OSP Zalewo.

OSP Jerzwałd

Jednostka dysponuje średnim samochodem ratowniczo - gaśniczym Star 266 z 1989 roku, z autopompą i zbiornikiem wody 2500 litrów. Samochód wyposażony jest w motopompę pływającą, piłę do cięcia drewna i betonu, cztery aparaty ochrony dróg oddechowych, agregat prądotwórczy, zestaw medyczny PSP R 1, defibrylator, zestaw ratowniczy „LUKAS”, podstawowy sprzęt gaśniczy. Jednostka od 2014 roku działa w strukturach KSRG.

OSP Urowo

Jednostka wyposażona jest w średni samochód ratowniczo - gaśniczy Star 244 z 1978 roku z autopompą i zbiornikiem wody 2500 litrów. Samochód wyposażony jest w agregat prądotwórczy, piłę do cięcia betonu i drewna, turbowentylator, dwa aparaty ochrony dróg oddechowych, pompę szlamową, motopompę pływającą, zestaw ratowniczy „HOLMATRO” oraz podstawowy sprzęt gaśniczy.

OSP Wielowieś

Jednostka wyposażona jest w średni samochód ratowniczo - gaśniczy Magirus z 1978 roku, z autopompą i zbiornikiem wody 2500 litrów. Pojazd wyposażony jest w piłę do drewna, agregat prądotwórczy pompę szlamową, motopompę pływającą, agregat oddymiający, dwa aparaty ochrony dróg oddechowych i podstawowy sprzęt gaśniczy.

OSP Boreczno

Jednostka posiada średni samochód ratowniczo - gaśniczy Magirus z 1973 roku z autopompą i zbiornikiem wody 2500 litrów. Samochód wyposażony jest w piłę do drewna, motopompę pływającą, dwa aparaty ochrony dróg oddechowych, agregat prądotwórczy, zestaw ratowniczy „HOLMATRO” i podstawowy sprzęt gaśniczy.

OSP Janiki Wielkie



Jednostka wyposażona jest w średni samochód ratowniczo - gaśniczy Star 200 z 1987 roku z motopompą i zbiornikiem wody 2500 litrów. Samochód doposażony jest piłą do cięcia drewna, pompą szlamową i podstawowy sprzęt gaśniczy.

OSP Dobrzyki

Jednostka wyposażona w lekki samochód ratowniczo - gaśniczy IVECO z 1993 roku, z autopompą i zbiornikiem wody 1000 litrów. Samochód wyposażony jest w podstawowy sprzęt ratowniczo - gaśniczym, piłą do drewna, agregat prądotwórczy, motopompę szlamową, zestaw medyczny PSP R1, dwa aparaty ochrony dróg oddechowych.

OSP Zalewo

Jednostka wyposażona jest w dwa lekkie samochody ratownicze: Volkswagen Transporter , Ford Tranzit oraz ciężki samochód pożarniczy Mercedes Benz, średni samochód pożarniczy VOLVO.

Ciężki samochód gaśniczy Mercedes Benz wyposażony jest w podstawowy sprzęt gaśniczy (węże, prądownice, rozdzielacz kulowy).

Średni samochód gaśniczy VOLVO zakupiony został w 2019 roku bez żadnego wyposażenia.

Na chwilę obecną samochód jest wyposażony w podstawowy sprzęt ratowniczo-gaśniczy, motopompę pływającą, poduszki wysokociśnieniowe, agregat oddymiający, stabilizatory pojazdu, zestaw hydrauliczny HOLMATRO.

Jednostka jest systematycznie doposażania w sprzęt ratowniczy.

Czynni strażacy OSP systematycznie uczestniczą w specjalistycznych szkoleniach. Poniższa tabela przedstawia liczbę strażaków przeszkolonych w 2020 roku i latach poprzednich według jednostek i funkcji.

Strażacy czynni i ich wyszkolenie

| L/p | OSP | Stan strażaków czynnych | Szeregowy OSP | Naczelnik OSP | Dowódca sekcji OSP | Z zakresu kwalifikowanej pierwszej pomocy przedmedycznej w 2019r | Przeszkoleni z zakresu podstawowym OSP 2020r. |
|-----|----------------|-------------------------|---------------|---------------|--------------------|--|---|
| 1 | Boreczno | 16 | 16 | 2 | 5 | | |
| 2 | Dobrzyki | 18 | 18 | 2 | 4 | 4 | |
| 3 | Janiki Wielkie | 9 | 9 | 1 | 2 | 1 | |
| 4 | Jerzwałd | 22 | 22 | 5 | 5 | | |
| 5 | Urowo | 15 | 15 | 1 | 3 | | |
| 6 | Wielowieś | 22 | 22 | 1 | 1 | | 1 |
| 7 | Zalewo | 29 | 29 | 2 | 5 | 8 | 1 |
| | Razem | 131 | 131 | 14 | 25 | 9 | 2 |

Źródło: wg danych Powiatowej Komendy Straży Pożarnych.

Pojazdy, strażnice oraz wyposażenie pożarnicze o większej wartości - są objęte ubezpieczeniem - AC.

Każdy strażak jest objęty ubezpieczeniem z zakresu NW. Warunkiem ubezpieczenia są pewne kryteria. Strażak musi mieć podstawowe przeszkolenie strażaka ratownika oraz posiadać aktualne badania lekarskie.



Wszystkie jednostki OSP wyposażone są w atestowane ubrania ochronne i obuwie. Sprzęt ochronny ulega szybkiemu zniszczeniu podczas działań ratowniczo - gaśniczych i wymaga systematycznego uzupełniania.

Jednostki OSP Jerzwałd, Dobrzyki, Zalewo posiadają strażnice ogrzewane, natomiast OSP Urowo, Boreczno, Wielowieś dla utrzymania i zabezpieczenia ciągłej gotowości bojowej ogrzewają strażnice grzejnikami elektrycznymi.

W 2020 roku na terenie Gminy Zalewo było 107 zdarzeń w tym:

1. pożary – 38
 - a) małe – 37
 - b) średnie - 0
 - c) duże - 1
2. miejscowe zagrożenia - 66
3. alarmy fałszywe - 3

W celu podniesienia gotowości operacyjnej Jednostek OSP z terenu gminy Zalewo, przy współfinansowaniu Gminy Zalewo, Ministerstwa Spraw Wewnętrznych i Administracji – Komendy Głównej PSP, Wojewódzkiego Funduszu Ochrony Środowiska, Warmińsko-Mazurskiego, Urzędu Marszałkowskiego w Olsztynie, w 2020 roku jednostki zostały doposażone w sprzęt ratowniczo gaśniczy.

xvi. Urząd Miejski

Urząd Miejski w Zalewie ma siedzibę przy ul. Częstochowskiej 8. Jest gminną jednostką organizacyjną, przy pomocy której Burmistrz Zalewa realizuje zadania własne gminy określone w ustawie o samorządzie gminnym oraz zadania zlecone z zakresu administracji rządowej. Urzędem kieruje Burmistrz Zalewa przy pomocy Sekretarza Gminy.

W Urzędzie Miejskim w Zalewie na dzień 31 grudnia 2020r. zatrudnionych było 27 pracowników, w tym 22 na stanowiskach urzędniczych, a 5 na stanowiskach pomocy i obsługi.

Pracownicy legitymują się głównie wykształceniem wyższym i ciągle podwyższają swoje kwalifikacje poprzez udział w kursach, szkoleniach.

Pracownicy zatrudnieni w Urzędzie Miejskim charakteryzują się dużym doświadczeniem zawodowym co ma wpływ na jakość świadczonej przez nich pracy.

Staż pracy pracowników jest zróżnicowany:

- ✓ 8 pracowników legitymuje się stażem pracy powyżej 20 lat,
- ✓ 8 pracowników jest w przedziale od 10 do 20 lat pracy zawodowej,
- ✓ 11 pracowników posiada staż do 10 lat.

Nie bez znaczenia jest także wiek zatrudnionych pracowników.

Spośród 27 pracowników:

- ✓ 3 pracowników nie przekroczyło 30 roku życia,
- ✓ 9 pracowników jest z przedziału wiekowego 30- 39 lat,



- ✓ 8 pracowników jest z przedziału wiekowego 40 – 49 lat,
- ✓ 7 pracowników w wieku powyżej 50 lat.

Funkcjonowanie Urzędu opiera się na zasadach jednoosobowego kierownictwa, służbowego podporządkowania, podziału zadań, odpowiedzialności i uprawnień.

xvii. Zakład Gospodarki Komunalnej Sp. z o.o.

1. Informacje ogólne

Zakład Gospodarki Komunalnej Sp. z o.o. w Zalewie zwany dalej „Spółką” działalność swą prowadzi od 1 stycznia 2013r. Spółka powstała w wyniku przekształcenia i likwidacji Zakładu Gospodarki Komunalnej, będącego zakładem budżetowym Gminy Zalewo. Proces przekształcenia zakładu budżetowego nastąpił na podstawie uchwał Rady Miejskiej w Zalewie. Jedynym właścicielem Spółki jest Gmina Zalewo, która posiada 100% kapitału. Burmistrz Zalewa, jako organ wykonawczy Gminy, pełni funkcję Zgromadzenia Wspólników. Spółka posiada jednoosobowy Zarząd a Funkcje kontrolne w Spółce sprawuje trzyosobowa Rada Nadzorcza.

2. Przedmiot działalności Spółki

Podstawowa działalność Spółki:

- 1) Ujmowanie, uzdatnianie i dostarczanie wody na terenie gminy Zalewo.
 - W zakresie gospodarki wodociągowej Spółka zajmuje się utrzymaniem i administracją całej infrastruktury wodociągowej w gminie. Prowadzone są wszelkie czynności administracyjne, księgowość oraz remonty i bieżąca konserwacja infrastruktury. Spółka odpowiada za niezawodne funkcjonowanie stacji uzdatniania wody i sieci wodociągowej na terenie całej gminy aby zapewnić ciągłą, nieprzerwaną dostawę wody 24 godz./dobę. Stan ilościowy infrastruktury wodociągowej:
 - Sieć wodociągowa - długość, ok. 167,8 km
 - Stacje uzdatniania wody - 7 szt.(Zalewo, Kupin, Boreczno, Dobrzyki, Janiki Małe, Międzychód, Urowo).

Do wody pochodzącej z sieci wodociągowej dostęp ma ponad 99 % mieszkańców gminy Zalewo.

- 2) Odprowadzanie i oczyszczanie ścieków.

W zakresie gospodarki ściekowej analogicznie jak w przypadku gospodarki wodociągowej Spółka zajmuje się utrzymaniem i administracją całej infrastruktury kanalizacyjnej w gminie, wraz z wszelkimi czynnościami administracyjnymi i księgowymi. Ponosi odpowiedzialność za ciągłe, nieprzerwane funkcjonowanie wszystkich oczyszczalni ścieków, przepompowni i sieci kanalizacyjnej. Zapewnia jej funkcjonowanie 24 godz./dobę i odpowiadamy za prawidłową, zgodną z przepisami jakość oczyszczanych i odprowadzanych do wód ścieków.

Stan ilościowy infrastruktury kanalizacyjnej:



- Oczyszczalnie ścieków – 3 szt.
 - ✓ Oczyszczalnia w **Półwsi** – mechaniczno-biologiczno-chemiczna oczyszczalnia ścieków komunalnych. Oczyszczalnia jest w stanie przyjąć ok. 1944 m³ ścieków na dobę (dane projektowe). Obsługuje miejscowości: Zalewo, Półwieś, Bądky, Barty i Girgajny.
 - ✓ Oczyszczalnia w **Jaśkowie** – biologiczno-chemiczna oczyszczalnia ścieków komunalnych. Oczyszczalnia jest w stanie przyjąć ok. 35 m³ ścieków na dobę. Obsługuje miejscowość Jaśkowo.
 - ✓ Oczyszczalnia w **Karpowie** – mechaniczno-biologiczna oczyszczalnia ścieków komunalnych. Oczyszczalnia jest w stanie przyjąć ok. 50 m³ ścieków na dobę. Obsługuje miejscowość Wieprz i Gubławki.
- Przepompownie ścieków sieciowe – 18 szt.
- Przepompownie ścieków przydomowe – 31 szt.
- Sieć kanalizacyjna – długość, ok. 46,4 km

Z kanalizacji sanitarnej korzystają mieszkańcy miejscowości Zalewo, Półwieś, Girgajny, Jaśkowo, Barty, Bądky, Wieprz i Gubławki. Z kanalizacji sanitarnej korzysta ok. 49 % mieszkańców Gminy Zalewo.

Pozostała działalność Spółki – usługi

- 1) Utrzymanie zieleni na terenie miasta i gminy
- 2) Oczyszczanie miasta
- 3) Utrzymanie obiektów sportowych Stadionu i Orlika
- 4) Zarząd targowiskiem miejskim z Zalewie
- 5) Zarząd zasobem mieszkaniowym gminy
- 6) Zarząd cmentarzami komunalnymi (Zalewo, Boreczno, Dobrzyki, Jerzwałd)
- 7) Zarząd kotłownią miejską w Zalewie
- 8) Odbiór ścieków samochodem asenizacyjnym
- 9) Usługi pogrzebowe
- 10) Budowy przyłączy i sieci wod-kan
- 11) Konserwacja oświetlenia ulicznego
- 12) Usługi sprzętem mechanicznym, usługi hydrauliczne, zimowe utrzymanie dróg, itp.

3. Inwestycje

W miarę możliwości finansowych wykonujemy zadania inwestycyjne. Prowadzona przez Spółkę działalność komunalna (zarówno wod-kan jak i związana z zielenią i oczyszczaniem miasta) jest praktycznie non-profit. Dla poprawy wyniku i płynności finansowej w miarę możliwości prowadzona jest „działalność pozostała” - usługi.

Realizowane Inwestycje w 2020 roku

- 1) „Budowa wodociągu Zalewo, Bajdy, Półwieś, Gajdy”

Inwestycja zakończona w 2020 roku. Wartość: 0,42 mln zł
Zakres inwestycji zawierał połączenie wodociągu Bajdy z wodociągiem Zalewo.
Wyeksploatowana stacja uzdatniania wody w Bajdach została wyłączona z eksploatacji a miejscowości Bajdy, Gajdy, Sadławki oraz Dajny zasilane są z nowej stacji uzdatniania wody w



Zalewie. Na trasie budowy wodociągu podłączono do sieci pozostałe pojedyncze gospodarstwa, niemające dostępu do gminnej sieci wodociągowej.

- 2) „E-usługi i system zarządzania telemetrycznego Zakładu Gospodarki Komunalnej Spółka z o.o. w Zalewie”

Inwestycja w trakcie realizacji. Planowana wartość: 1,98 mln

Inwestycja rozpoczęta w 2019 roku. Inwestycja uzyskała dofinansowanie ze środków zewnętrznych w wysokości 85%.

W ramach projektu planowane jest:

wymiana wszystkich wodomierzy na terenie gminy Zalewo na elektroniczne wodomierze ultradźwiękowe, wprowadzenie zdalnego odczytu wodomierzy za pośrednictwem fal radiowych, wprowadzenie elektronicznego biura obsługi klienta eBok. W szczególności: dostęp do faktur elektronicznych z możliwością płatności on-line, składanie wniosków, zgłaszania zdarzeń, informacji o awariach za pośrednictwem sieci internetowej, udostępnienie do pobrania aplikacji mobilnej na telefon komórkowy.

- 3) „Budowa instalacji fotowoltaicznej”

Inwestycja zakończona w 2020 roku. Wartość: 0,38 mln zł

Inwestycja uzyskała dofinansowanie ze środków zewnętrznych w wysokości 85%.

Instalacje wykonano na trzech obiektach Spółki: suw Boreczno, suw Dobrzyki oraz oczyszczalni ścieków w Półwi o łącznej mocy 100 kW.

- 4) „Budowa odcinków sieci wodociągowej i kanalizacyjnej w miejscowości Wielowieś i Wierz”

Inwestycja zakończona w 2020 roku. Wartość: 0,2 mln zł

Pozostała działalność inwestycyjna związana jest z wymianą lub doposażaniem Spółki w niezbędny sprzęt i urządzenia. Na grudzień 2020 roku Spółka posiadała 3 umowy leasingowe na nowe pojazdy: 2 samochody dostawcze, 1 ciągnik.

4. Zatrudnienie

Spółka posiada własną kadrę pracowniczą, zatrudnia niezbędną ilość osób, która umożliwia zapewnienie ciągłości realizowanych usług oraz w sposób samodzielny poradzenie sobie w przypadku nagłych zdarzeń związanych z awariami posiadanej infrastruktury wodno-kanalizacyjnej. Zakres powierzonych i realizowanych zadań przez Spółkę wymagałby zwiększenia zatrudnienia, jednak wysokość osiąganych przychodów ze świadczonych usług powoduje w tym zakresie ograniczenia. Na dzień 31 grudnia 2020 r. zatrudnionych było 30 osób.

xviii. Rada Miejska

Rada Miejska w Zalewie liczy 15 radnych.

W Radzie Miejskiej działają następujące komisje stałe:



1. Komisja Budżetu, Finansów, Aktywizacji Gospodarczej i Planowania,
2. Komisja Zdrowia, Oświaty, Kultury i Spraw Społecznych,
3. Komisja Bezpieczeństwa Publicznego, Ochrony Przeciwpożarowej i Ochrony Środowiska,
4. Komisja Rolnictwa, Handlu i Usług,
5. Komisja Rewizyjna,
6. Komisja Skarg, Wniosków i Petycji.

W 2020 roku Rada Miejska w Zalewie podjęła **80 uchwał**.

Tabela: stan realizacji Uchwał Rady Miejskiej w Zalewie, podjętych w roku 2020

| Lp. | SPRAWA | TREŚĆ |
|-----|---|---|
| 1 | Uchwała Nr XVII/116/20 Rady Miejskiej w Zalewie z dnia 26 lutego 2020 r. | w sprawie zmiany Wieloletniej Prognozy Finansowej Gminy Zalewo na lata 2020- 2037. |
| 2 | Uchwała Nr XVII/117/20 Rady Miejskiej w Zalewie z dnia 26 lutego 2020 r. | w sprawie zmian w budżecie gminy Zalewo na 2020r. |
| 3 | Uchwała Nr XVII/118/20 Rady Miejskiej w Zalewie z dnia 26 lutego 2020 r. | w sprawie dokonania zmian w treści uchwały NR VI/43/19 Rady Miejskiej w Zalewie z dnia 27 marca 2019 r., w sprawie poboru podatków w drodze inkasa, określenia inkasentów i wynagrodzenia za inkaso |
| 4 | Uchwała Nr XVII/119/20 Rady Miejskiej w Zalewie z dnia 26 lutego 2020 r. | w sprawie zaopiniowania projektu lasów ochronnych w Gminie Zalewo. |
| 5 | Uchwała Nr XVII/120/20 Rady Miejskiej w Zalewie z dnia 26 lutego 2020 r. | w sprawie uchwalenia miejscowego planu zagospodarowania przestrzennego dla fragmentu obrębu Urowo, gmina Zalewo, pod nazwą „Plan Urowo” |
| 6 | Uchwała Nr XVII/121/20 Rady Miejskiej w Zalewie z dnia 26 lutego 2020 r. | w sprawie miejscowego planu zagospodarowania przestrzennego dla terenu działki nr 51/9, obręb 2 Zalewo |
| 7 | Uchwała Nr XVII/122/20 Rady Miejskiej w Zalewie z dnia 26 lutego 2020 r. | w sprawie przyjęcia „Programu opieki nad zwierzętami bezdomnymi oraz zapobiegania bezdomności zwierząt na terenie Gminy Zalewo na 2020 rok” |
| 8 | Uchwała Nr XVII/123/20 Rady Miejskiej w Zalewie z dnia 26 lutego 2020 r. | w sprawie powierzenia zadań własnych Gminy Zalewo Zakładowi Gospodarki Komunalnej Sp. z o. o. w Zalewie |
| 9 | Uchwała Nr XVII/124/20 Rady Miejskiej w Zalewie z dnia 26 lutego 2020 r. | w sprawie powierzenia Zakładowi Gospodarki Komunalnej Spółka z ograniczoną odpowiedzialnością z siedzibą w Zalewie zarządzania Gminnym Składowiskiem Odpadów Niebezpiecznych w miejscowości Półwieś, gmina Zalewo (zrekultywowanym, obecnie zamkniętym) oraz Gminnym Składowiskiem Odpadów Innych niż Niebezpieczne i Obojętne w miejscowości Półwieś, gmina Zalewo (zrekultywowanym, obecnie zamkniętym) |
| 10 | Uchwała Nr XVII/125/20 | w sprawie zatwierdzenia Planu Odnowy Miejscowości Barty na lata 2020 |



| | | |
|----|--|---|
| | Rady Miejskiej w Zalewie z dnia 26 lutego 2020 r. | – 2027 |
| 11 | Uchwała Nr XVII/126/20 Rady Miejskiej w Zalewie z dnia 26 lutego 2020 r. | W sprawie udzielenia dotacji celowej Powiatowi Iławskiemu na realizację zadania pn. „Przebudowa drogi powiatowej nr 1301N gr. województwa (Latkowo) – Bajdy – Zalewo – etap I” |
| 12 | Uchwała Nr XVII/127/20 Rady Miejskiej w Zalewie z dnia 26 lutego 2020 r. | w sprawie udzielenia pomocy finansowej w formie dotacji celowej Województwu Warmińsko–Mazurskiemu na budowę wieży widokowej służącej do celów edukacyjno – turystycznych w Zalewie nad jeziorem Ewingi. |
| 13 | Uchwała Nr XVII/128/20 Rady Miejskiej w Zalewie z dnia 26 lutego 2020 r. | w sprawie udzielenia pomocy finansowej w formie dotacji celowej Województwu Warmińsko–Mazurskiemu na budowę pomostu edukacyjnego przy Jeziorze Płaskim w Jerzwałdzie |
| 14 | Uchwała Nr XVII/129/20 Rady Miejskiej w Zalewie z dnia 26 lutego 2020 r. | w sprawie wyrażenia zgody na zbycie nieruchomości niezabudowanej, oznaczonej numerem ewidencyjnym gruntów jako działka Nr 219/3, położonej w obrębie Urowo |
| 15 | Uchwała Nr XVII/130/20 Rady Miejskiej w Zalewie z dnia 26 lutego 2020 r. | w sprawie wyrażenia zgody na zbycie nieruchomości niezabudowanej, oznaczonej numerem ewidencyjnym gruntów jako działka Nr 232/18, położonej w obrębie Zalewo nr 1 |
| 16 | Uchwała Nr XVII/131/20 Rady Miejskiej w Zalewie z dnia 26 lutego 2020 r. | w sprawie przyjęcia do realizacji „Gminnego Programu Przeciwdziałania Przemocy w Rodzinie oraz Ochrony Ofiar Przemocy w Rodzinie na lata 2020 – 2022” |
| 17 | Uchwała Nr XVIII/132/20 Rady Miejskiej w Zalewie z dnia 19 marca 2020 r. | w sprawie Regulaminu utrzymania czystości i porządku na terenie Gminy Zalewo. |
| 18 | Uchwała Nr XIX/133/20 Rady Miejskiej w Zalewie z dnia 30 kwietnia 2020 r. | w sprawie zmiany Wieloletniej Prognozy Finansowej Gminy Zalewo na lata 2020- 2037. |
| 19 | Uchwała Nr XIX/134/20 Rady Miejskiej w Zalewie z dnia 30 kwietnia 2020 r. | w sprawie zmian w budżecie gminy Zalewo na 2020r. |
| 20 | Uchwała Nr XIX/135/20 Rady Miejskiej w Zalewie z dnia 30 kwietnia 2020 r. | w sprawie wyrażenia zgody na przekazanie nieruchomości w drodze darowizny przez Gminę Zalewo na rzecz Powiatu Iławskiego. |
| 21 | Uchwała Nr XIX/136/20 Rady Miejskiej w Zalewie z dnia 30 kwietnia 2020 r. | w sprawie określenia sezonu kąpielowego na terenie Gminy Zalewo w 2020 roku. |
| 22 | Uchwała Nr XIX/137/20 Rady Miejskiej w Zalewie z dnia 30 kwietnia 2020 r. | w sprawie nie wyrażenia zgody na wyodrębnienie funduszu sołeckiego w 2021 roku. |
| 23 | Uchwała Nr XX/138/20 Rady Miejskiej w Zalewie z dnia 29 lipca 2020 r. | w sprawie udzielenia Burmistrzowi Zalewa - Panu Markowi Żylińskiemu wotum zaufania. |
| 24 | Uchwała Nr XX/139/20 Rady Miejskiej w Zalewie z dnia 29 lipca 2020 r. | w sprawie zatwierdzenia sprawozdania finansowego Gminy Zalewo wraz ze sprawozdaniem z wykonania budżetu Gminy Zalewo za 2019 r. |
| 25 | Uchwała Nr XX/140/20 Rady Miejskiej w Zalewie z dnia 29 lipca 2020 r. | w sprawie udzielenia absolutorium Burmistrzowi Zalewa za 2019 r. |
| 26 | Uchwała Nr XX/141/20 Rady Miejskiej w Zalewie z dnia 29 lipca 2020 r. | w sprawie odmowy uwzględnienia wniosku o uznanie drzew za pomnik przyrody. |
| 27 | Uchwała Nr XX/142/20 Rady Miejskiej w Zalewie z dnia 29 lipca 2020 r. | w sprawie Regulaminu utrzymania czystości i porządku na terenie Gminy Zalewo. |
| 28 | Uchwała Nr XX/143/20 Rady Miejskiej w Zalewie z dnia 29 lipca 2020 r. | w sprawie uchwalenia miejscowego planu zagospodarowania przestrzennego dla działek Nr 4/2 i 5/1 położonych w obrębie Wielowieś, gmina Zalewo. |
| 29 | Uchwała Nr XX/144/20 | w sprawie uchylenia Uchwały LIV/434/14 Rady Miejskiej w Zalewie z dnia |



| | | |
|----|--|---|
| | Rady Miejskiej w Zalewie z dnia 29 lipca 2020 r. | 29 sierpnia 2014 r. w sprawie wyrażenia zgody przez Radę Miejską w Zalewie na nieodpłatne przejęcie przez Gminę Zalewo od Agencji Nieruchomości Rolnych Oddział Terenowy w Olsztynie gruntów położonych w obrębie Surbajny, gmina Zalewo. |
| 30 | Uchwała Nr XX/145/20 Rady Miejskiej w Zalewie z dnia 29 lipca 2020 r. | w sprawie wyrażenia zgody przez Radę Miejską w Zalewie na nieodpłatne przejęcie na własność przez Gminę Zalewo od Skarbu Państwa – Krajowego Ośrodka Wsparcia Rolnictwa Oddział Terenowy w Olsztynie lokalu mieszkalnego położonego w miejscowości Bądki, gm. Zalewo. |
| 31 | Uchwała Nr XX/146/20 Rady Miejskiej w Zalewie z dnia 29 lipca 2020 r. | w sprawie określenia średniej ceny jednostki paliwa w Gminie Zalewo na rok szkolny 2020/2021. |
| 32 | Uchwała Nr XX/147/20 Rady Miejskiej w Zalewie z dnia 29 lipca 2020 r. | w sprawie wyrażenia zgody na zbycie nieruchomości niezabudowanej, oznaczonej numerem ewidencyjnym gruntów jako działka Nr 85, położonej w obrębie Barty, gmina Zalewo. |
| 33 | Uchwała Nr XX/148/20 Rady Miejskiej w Zalewie z dnia 29 lipca 2020 r. | w sprawie wyrażenia zgody na zbycie nieruchomości niezabudowanej, oznaczonej numerem ewidencyjnym gruntów jako działka Nr 390/2, położonej w obrębie Zalewo nr 2. |
| 34 | Uchwała Nr XX/149/20 Rady Miejskiej w Zalewie z dnia 29 lipca 2020 r. | w sprawie wyrażenia zgody na zbycie nieruchomości niezabudowanej, oznaczonej numerem ewidencyjnym gruntów jako działka Nr 390/3, położonej w obrębie Zalewo nr 2. |
| 35 | Uchwała Nr XX/150/20 Rady Miejskiej w Zalewie z dnia 29 lipca 2020 r. | w sprawie wyrażenia zgody na zbycie lokalu mieszkalnego nr 1, znajdującego się w budynku nr 5, usytuowanego na działce nr 315/25 w miejscowości Dajny, gmina Zalewo. |
| 36 | Uchwała Nr XX/151/20 Rady Miejskiej w Zalewie z dnia 29 lipca 2020 r. | w sprawie wyrażenia zgody na zawarcie na okres 10 lat umowy dzierżawy części nieruchomości określonej numerem ewidencyjnym 288/1 o powierzchni 225 m ² , położonej w obrębie Zalewo nr 2. |
| 37 | Uchwała Nr XX/152/20 Rady Miejskiej w Zalewie z dnia 29 lipca 2020 r. | w sprawie wyrażenia zgody na zbycie nieruchomości niezabudowanej, oznaczonej numerem ewidencyjnym gruntów jako działka Nr 72/6, położonej w obrębie Gajdy, gmina Zalewo. |
| 38 | Uchwała Nr XX/153/20 Rady Miejskiej w Zalewie z dnia 29 lipca 2020 r. | w sprawie wyrażenia zgody na zbycie nieruchomości niezabudowanej, oznaczonej numerem ewidencyjnym gruntów jako działka Nr 93/1, położonej w obrębie Jerzwałd, gmina Zalewo. |
| 39 | Uchwała Nr XX/154/20 Rady Miejskiej w Zalewie z dnia 29 lipca 2020 r. | w sprawie wyrażenia zgody na zbycie nieruchomości niezabudowanej oznaczonej numerem ewidencyjnym gruntów jako działka Nr 96/7, położona w obrębie Boreczno. |
| 40 | Uchwała Nr XX/155/20 Rady Miejskiej w Zalewie z dnia 29 lipca 2020 r. | w sprawie wyrażenia zgody na zbycie nieruchomości niezabudowanej, oznaczonej numerem ewidencyjnym gruntów jako działka Nr 96/8, położonej w obrębie Boreczno, gmina Zalewo. |
| 41 | Uchwała Nr XX/156/20 Rady Miejskiej w Zalewie z dnia 29 lipca 2020 r. | w sprawie wyrażenia zgody na zbycie nieruchomości niezabudowanej oznaczonej numerem ewidencyjnym gruntów jako działka Nr 102/4, położona w obrębie Witoszewo. |
| 42 | Uchwała Nr XX/157/20 Rady Miejskiej w Zalewie z dnia 29 lipca 2020 r. | w sprawie wyrażenia zgody na zbycie nieruchomości niezabudowanej, oznaczonej numerem ewidencyjnym gruntów jako działka Nr 232/20, położonej w obrębie Zalewo nr 1. |
| 43 | Uchwała Nr XX/158/20 Rady Miejskiej w Zalewie z dnia 29 lipca 2020 r. | w sprawie wyrażenia zgody na zbycie nieruchomości niezabudowanej oznaczonej numerem ewidencyjnym gruntów jako działka Nr 56/1, położona w obrębie Duba. |
| 44 | Uchwała Nr XXI/159/20 Rady Miejskiej w Zalewie z dnia 28 sierpnia 2020 r. | w sprawie zmiany Wieloletniej Prognozy Finansowej Gminy Zalewo na lata 2020- 2037. |
| 45 | Uchwała Nr XXI/160/20 Rady Miejskiej w Zalewie z dnia 28 sierpnia 2020 r. | w sprawie zmian w budżecie gminy Zalewo na 2020r. |
| 46 | Uchwała Nr XXI/161/20 Rady Miejskiej w Zalewie z dnia 28 sierpnia 2020 r. | w sprawie udzielenia pomocy finansowej w formie dotacji celowej Województwu Warmińsko–Mazurskiemu na remont nawierzchni jezdni |



| | | |
|----|--|---|
| | | i chodników w ciągu drogi wojewódzkiej nr 519 w Zalewie. |
| 47 | Uchwała Nr XXI/162/20 Rady Miejskiej w Zalewie z dnia 28 sierpnia 2020 r. | w sprawie wyrażenia zgody przez Radę Miejską w Zalewie na nieodpłatne przejęcie przez Gminę Zalewo od Skarbu Państwa – Krajowego Ośrodka Wsparcia Rolnictwa Oddział Terenowy w Olszynie gruntów położonych na terenie miasta Zalewo. |
| 48 | Uchwała Nr XXI/163/20 Rady Miejskiej w Zalewie z dnia 28 sierpnia 2020 r. | w sprawie wyrażenia zgody na zawarcie kolejnej po wcześniejszej umowie zawartej na czas oznaczony do 3 lat umowy najmu lokalu użytkowego numer 1 znajdującego się w budynku nr 18, przy ul. 29 Stycznia na działce nr 35/8 położonej w obrębie Zalewo nr 2. |
| 49 | Uchwała Nr XXI/164/20 Rady Miejskiej w Zalewie z dnia 28 sierpnia 2020 r. | w sprawie wyrażenia zgody na zbycie nieruchomości niezabudowanej, oznaczonej numerem ewidencyjnym gruntów jako działka Nr 232/27, położonej w obrębie Zalewo nr 1. |
| 50 | Uchwała Nr XXI/165/20 Rady Miejskiej w Zalewie z dnia 28 sierpnia 2020 r. | w sprawie wyrażenia zgody na zbycie nieruchomości niezabudowanej, oznaczonej numerem ewidencyjnym gruntów jako działka Nr 232, położonej w obrębie Boreczno, gmina Zalewo. |
| 51 | Uchwała Nr XXI/166/20 Rady Miejskiej w Zalewie z dnia 28 sierpnia 2020 r. | w sprawie przeprowadzenia konsultacji społecznych z mieszkańcami Sołectwa Boreczno dotyczących podziału Sołectwa Boreczno na dwie jednostki pomocnicze Gminy Zalewo. |
| 52 | Uchwała Nr XXI/167/20 Rady Miejskiej w Zalewie z dnia 28 sierpnia 2020 r. | w sprawie określenia przystanków komunikacyjnych, których właścicielem lub zarządzającym jest Gmina Zalewo oraz warunków i zasad korzystania z tych przystanków. |
| 53 | Uchwała Nr XXI/168/20 Rady Miejskiej w Zalewie z dnia 28 sierpnia 2020 r. | w sprawie regulaminu wynagradzania i przyznawania dodatków nauczycielom zatrudnionym w szkołach i placówkach oświatowych prowadzonych przez Gminę Zalewo. |
| 54 | Uchwała Nr XXII/169/20 Rady Miejskiej w Zalewie z dnia 30 września 2020 r. | w sprawie zmiany Wieloletniej Prognozy Finansowej Gminy Zalewo na lata 2020- 2037. |
| 55 | Uchwała Nr XXII/170/20 Rady Miejskiej w Zalewie z dnia 30 września 2020 r. | w sprawie zmian w budżecie gminy Zalewo na 2020r. |
| 56 | Uchwała Nr XXII/171/20 Rady Miejskiej w Zalewie z dnia 30 września 2020 r. | w sprawie wyrażenia zgody na zawarcie na okres 10 lat umowy dzierżawy nieruchomości określonej numerem ewidencyjnym 85/10 o powierzchni 0,1452 ha, położonej w obrębie Boreczno. |
| 57 | Uchwała Nr XXII/172/20 Rady Miejskiej w Zalewie z dnia 30 września 2020 r. | w sprawie wyrażenia zgody na zbycie nieruchomości niezabudowanej, oznaczonej numerem ewidencyjnym gruntów jako działka Nr 115, położonej w obrębie Wieprz, gmina Zalewo. |
| 58 | Uchwała Nr XXIII/173/20 Rady Miejskiej w Zalewie z dnia 28 października 2020 r. | w sprawie zmiany Wieloletniej Prognozy Finansowej Gminy Zalewo na lata 2020- 2037. |
| 59 | Uchwała Nr XXIII/174/20 Rady Miejskiej w Zalewie z dnia 28 października 2020 r. | w sprawie zmian w budżecie gminy Zalewo na 2020r. |
| 60 | Uchwała Nr XXIII/175/20 Rady Miejskiej w Zalewie z dnia 28 października 2020 r. | w sprawie wyrażenia zgody na zbycie nieruchomości niezabudowanej, oznaczonej numerami ewidencyjnymi gruntów jako działki: Nr 274/4, Nr 274/5, Nr 274/6, Nr 274/7, 274/8 oraz 274/9 położone w obrębie Wielowieś, gmina Zalewo. |
| 61 | Uchwała Nr XXIII/176/20 Rady Miejskiej w Zalewie z dnia 28 października 2020 r. | w sprawie wyrażenia zgody na zbycie nieruchomości niezabudowanej, oznaczonej numerem ewidencyjnym gruntów jako działka Nr 3/26, położonej w obrębie Półwieś, gmina Zalewo. |
| 62 | Uchwała Nr XXIII/177/20 Rady Miejskiej w Zalewie z dnia 28 października 2020 r. | w sprawie wyrażenia zgody na zbycie nieruchomości niezabudowanej, oznaczonej numerem ewidencyjnym gruntów jako działka Nr 3/124, położonej w obrębie Półwieś, gmina Zalewo. |
| 63 | Uchwała Nr XXIII/178/20 Rady Miejskiej w Zalewie z dnia 28 października 2020 r. | w sprawie określenia wysokości stawek podatku od nieruchomości. |
| 64 | Uchwała Nr XXIII/179/20 Rady Miejskiej w Zalewie z dnia 28 października 2020 r. | w sprawie przeprowadzenia konsultacji społecznych z mieszkańcami Sołectwa Boreczno dotyczących podziału Sołectwa Boreczno na dwie jednostki pomocnicze Gminy Zalewo. |
| 65 | Uchwała Nr XXIV/180/20 Rady Miejskiej w Zalewie z dnia 23 grudnia 2020 r. | w sprawie uchwalenia Wieloletniej Prognozy Finansowej Gminy Zalewo na lata 2021 – 2038 |
| 66 | Uchwała Nr XXIV/181/20 Rady Miejskiej w Zalewie z dnia 23 grudnia 2020 r. | w sprawie uchwalenia budżetu gminy Zalewo na 2021r., |



| | | |
|----|--|--|
| 67 | Uchwała Nr XXIV/182/20 Rady Miejskiej w Zalewie z dnia 23 grudnia 2020 r. | w sprawie zmiany Wieloletniej Prognozy Finansowej Gminy Zalewo na lata 2020- 2037, |
| 68 | Uchwała Nr XXIV/183/20 Rady Miejskiej w Zalewie z dnia 23 grudnia 2020 r. | w sprawie zmian w budżecie gminy Zalewo na 2020r., |
| 69 | Uchwała Nr XXIV/184/20 Rady Miejskiej w Zalewie z dnia 23 grudnia 2020 r. | w sprawie uchwalenia planu pracy Rady Miejskiej w Zalewie na rok kalendarzowy 2021, |
| 70 | Uchwała Nr XXIV/185/20 Rady Miejskiej w Zalewie z dnia 23 grudnia 2020 r. | w sprawie przyjęcia przez Radę Miejską w Zalewie przedłożonych planów pracy komisji stałych na rok 2021 |
| 71 | Uchwała Nr XXIV/186/20 Rady Miejskiej w Zalewie z dnia 23 grudnia 2020 r. | w sprawie wyrażenia zgody przez Radę Miejską w Zalewie na nieodpłatne przejęcie przez Gminę Zalewo od Skarbu Państwa – Krajowego Ośrodka Wsparcia Rolnictwa Oddział Terenowy w Olsztynie gruntu położonego w obrębie Wieprz, gmina Zalewo. |
| 72 | Uchwała Nr XXIV/187/20 Rady Miejskiej w Zalewie z dnia 23 grudnia 2020 r. | w sprawie wyrażenia zgody przez Radę Miejską w Zalewie na nieodpłatne przejęcie przez Gminę Zalewo od Skarbu Państwa – Krajowego Ośrodka Wsparcia Rolnictwa Oddział Terenowy w Olsztynie gruntu położonego w obrębie Wieprz, gmina Zalewo. |
| 73 | Uchwała Nr XXIV/188/20 Rady Miejskiej w Zalewie z dnia 23 grudnia 2020 r. | w sprawie uchwalenia miejscowego planu zagospodarowania przestrzennego w obszarze obejmującym część obrębu geodezyjnego Jerzwałd, gmina Zalewo. |
| 74 | Uchwała Nr XXIV/189/20 Rady Miejskiej w Zalewie z dnia 23 grudnia 2020 r. | w sprawie przyjęcia Programu współpracy Gminy Zalewo z organizacjami pozarządowymi oraz podmiotami wymienionymi w art. 3 ust. 3 ustawy o działalności pożytku publicznego i o wolontariacie na rok 2021 |
| 75 | Uchwała Nr XXIV/190/20 Rady Miejskiej w Zalewie z dnia 23 grudnia 2020 r. | w sprawie przyjęcia Gminnego Programu Profilaktyki i Rozwiązywania Problemów Alkoholowych dla Gminy Zalewo na rok 2021 |
| 76 | Uchwała Nr XXIV/191/20 Rady Miejskiej w Zalewie z dnia 23 grudnia 2020 r. | w sprawie przyjęcia Gminnego Programu Przeciwdziałania Narkomanii dla Gminy Zalewo na rok 2021 |
| 77 | Uchwała Nr XXIV/192/20 Rady Miejskiej w Zalewie z dnia 23 grudnia 2020 r. | w sprawie przejęcia przez Gminę Zalewo zadania Powiatu ławskiego w zakresie bieżącego utrzymania ulic powiatowych zlokalizowanych na terenie miasta Zalewo w roku 2021 |
| 78 | Uchwała Nr XXIV/193/20 Rady Miejskiej w Zalewie z dnia 23 grudnia 2020 r. | w sprawie wyznaczenia obszaru i granic aglomeracji Zalewo |
| 79 | Uchwała Nr XXIV/194/20 Rady Miejskiej w Zalewie z dnia 23 grudnia 2020 r. | w sprawie wyrażenia zgody na zbycie nieruchomości niezabudowanej, oznaczonej numerem ewidencyjnym gruntów jako działka Nr 285/5, położonej w obrębie Zalewo nr 2 |
| 80 | Uchwała Nr XXIV/195/20 Rady Miejskiej w Zalewie z dnia 23 grudnia 2020 r. | w sprawie podziału Sołectwa Boreczno i utworzenia Sołectwa Śliwa. |

XIX. Działalność gospodarcza

1. Podmioty gospodarcze w Gminie Zalewo

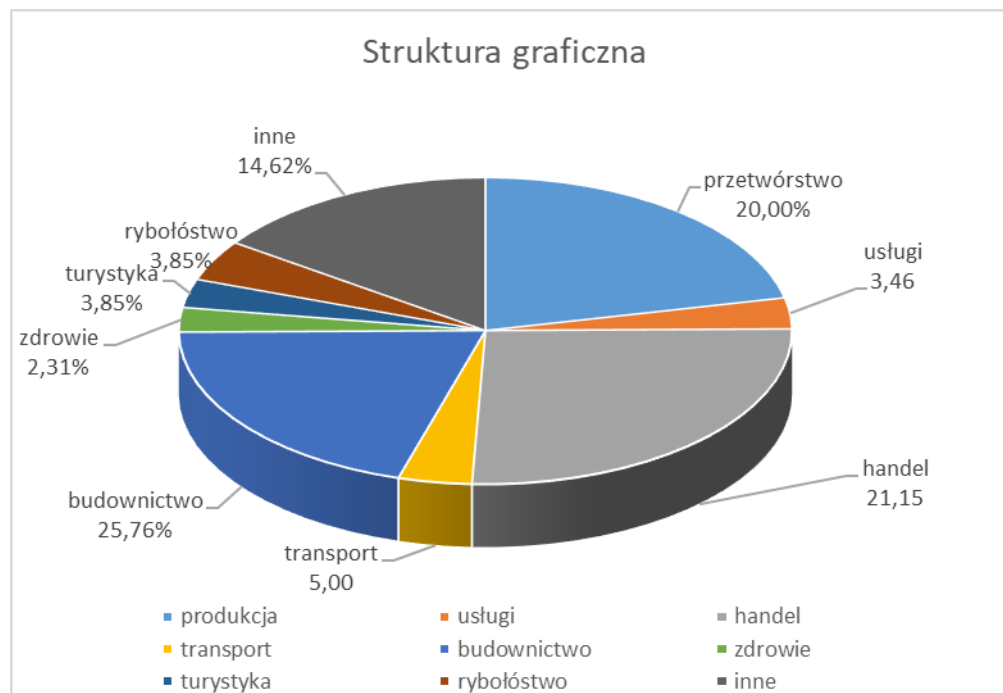
Podstawę gospodarki w Gminie Zalewo stanowią małe i średnie firmy. Większość z nich prowadzone jest przez osoby fizyczne na podstawie wpisu dokonanego w Centralnej Ewidencji i Informacji o Działalności Gospodarczej. Przedsiębiorstwa działające na zasadach prawa handlowego i spółek handlowych rejestrują się w Krajowym Rejestrze Sądowym.



Według stanu z dnia 31 grudnia 2020r. w Centralnej Ewidencji Działalności Gospodarczej prowadzonej przez Ministerstwo Cyfryzacji na terenie Gminy Zalewo zarejestrowanych jest 260 indywidualnych przedsiębiorców.

Rodzaj prowadzonej działalności gospodarczej przedstawia się następująco:

- działalność w zakresie budownictwa 67 przedsiębiorstw
- działalność w zakresie handlu 55 -" -
- działalność w zakresie przetwórstwo 52 -" -
- działalność w zakresie transportu 13 -" -
- działalność w zakresie usługowa 9 -" -
- w zakresie świadczeń zdrowotnych 6 -" -
- w zakresie turystyki 10 -" -
- w zakresie rolnictwo, leśnictwo, rybołówstwa 10 -" -
- inna 38 -" -



Największe zakłady produkcyjne i usługowe na terenie Gminy Zalewo

| L.p. | Nazwa zakładu | Miejscowość | Profil działalności gospodarczej |
|------|---|-------------|---|
| 1 | Zakład Drobiarski Lech-Drób Spółka z o.o. | Zalewo | ubój i rozbiór drobiu |
| 2 | Dam- Rob S.A | Zalewo | produkcja specjalistycznych pojemników i palet metalowych do transportu |
| 3 | BIOFED Zalewo | Zalewo | produkcja i sprzedaż pasz dla zwierząt, skup zbóż |



| | | | |
|----|--|----------|---|
| 4 | PPHU Usługowe „DOLUX-M” | Boreczno | produkcja mebli, obróbka elementów z drewna elementów z drewna, krawędzi meblowych |
| 5 | PPHU „Polirol” M.JacynoSp.j | Zalewo | produkcją wyrobów z tworzywa poliestrowo-szklanego, sprzedaż paliw płynnych |
| 6 | Przedsiębiorstwo Usług Komunalnych Sp. z o.o | Zalewo | usługi remontowo-budowlane, melioracyjne, transportowe, stacja napraw, przeglądów i kontroli pojazdów, sprzedaż gazu bezprzewodowego, |
| 7 | Zakład Gospodarki Komunalnej Sp. z o.o | Zalewo | zbiorowe zaopatrzenie mieszkańców Gminy w wodę, odprowadzanie i utylizacja ścieków komunalnych, remonty i utrzymanie sieci wodociągowej, kanalizacyjnej i burzowej, zaopatrzenie w energię ciepłą, usługi remontowe, budowlane, transportowe, zarząd lokalami komunalnymi, utrzymanie cmentarzy komunalnych, usługi pogrzebowe, targowisko miejskie |
| 8 | Zakład Produkcyjno – Usługowy „Stolarstwo” | Zalewo | produkcja drzwi, suszenie drewna, przecieranie drewna |
| 9 | Zakład Usług Masarskich-Rudaś Sławomir | Zalewo | produkcja mięsa z wyjątkiem drobiowego i sprzedaż hurtowa i detaliczna mięsa |
| 10 | PPHU „Węglbud” | Zalewo | handel artykułami budowlanymi, opałem, skup i sprzedaż surowców wtórnych, usługi spawalnicze, usługi transportowe |

2. Stan rolnictwa w Gminie Zalewo

Na obszarze Gminy Zalewo użytki rolne stanowią ponad 64% powierzchni Gminy, co nadaje jej typowo rolniczy charakter.

1. UŻYTKOWANIE GRUNTÓW (ha)

| Wyszczególnienie | 2019 |
|-----------------------------|--------------|
| Powierzchnia ogólna: | 25388 |
| Użytki rolne ogółem: | 13478 |
| w tym: | X |
| ▪ grunty orne | 10137 |
| ▪ sady | 26 |
| ▪ łąki | 1164 |
| ▪ pastwiska | 2151 |
| Lasy i grunty leśne | 5633 |
| Pozostałe grunty | 6277 |

Źródło: Główny Urząd Statystyczny, W-M Ośrodek Doradztwa Rolniczego

3. LICZBA I STRUKTURA GOSPODARSTW ROLNYCH W 2020 ROKU

| Lp. | Gospodarstwa rolne o powierzchni | GINA ZALEWO |
|-----|----------------------------------|-------------|
|-----|----------------------------------|-------------|



| | | Liczba w sztukach | Struktura w % |
|--|-----------------------|--------------------------|---------------|
| 1 | od 1,00 do 1,99 ha | 184 | 24,18 |
| 2 | od 2,00 do 4,99 ha | 174 | 22,86 |
| 3 | od 5,00 do 9,99 ha | 126 | 16,56 |
| 4 | od 10,00 do 14,99 ha | 85 | 11,17 |
| 5 | od 15,00 do 19,99 ha | 56 | 7,36 |
| 6 | od 20,00 do 49,99 ha | 85 | 11,17 |
| 7 | od 50,00 do 99,99 ha | 32 | 4,20 |
| 8 | 100 ha i więcej | 19 | 2,50 |
| x | w tym: powyżej 300 ha | 9 | 1 |
| | Razem: | 761 | 100,00 |
| Średnia wielkość gospodarstwa w gminie: | |17,86.... ha | |

Źródło: Referat Finansowy Urzędu Miejskiego w Zalewie

Analizując tabele przedstawiające liczbę i strukturę rolnictwa w Gminie Zalewo w 2020r. można zauważyć, iż największą grupę gospodarstw stanowią gospodarstwa rolne o powierzchni do 10ha, które stanowią łącznie 64% ogółu wszystkich gospodarstw. Natomiast gospodarstwa duże (o powierzchni powyżej 20 ha) stanowią zaledwie 18% wszystkich gospodarstw.

4. POWIERZCHNIA ZASIEWÓW, PLONY I PLAN ZASIEWÓW

| Wyszczególnienie | | Powierzchnia zasiewów w ha | Plon z ha w dt | Plan zasiewów na 2021 |
|------------------------------|--------------------------|----------------------------|----------------|-----------------------|
| | | 2020 | 2020 | |
| Zboża ogółem | | 8 006 | x | 7995 |
| w tym: | <i>pszenica jara</i> | 535 | 45 | 485 |
| | <i>pszenica ozima</i> | 3320 | 56 | 2980 |
| | <i>żyto</i> | 30 | 40 | 280 |
| | <i>jęczmień jary</i> | 490 | 40 | 385 |
| | <i>jęczmień ozimy</i> | 45 | 50 | 65 |
| | <i>owies</i> | 115 | 33 | 210 |
| | <i>pszenżyto</i> | 1551 | 47 | 1675 |
| | <i>mieszanki zbożowe</i> | 1775 | 38 | 1790 |
| | <i>Pozostałe zboża</i> | 145 | X | 125 |
| Rzepak ozimy | | 1110 | 27 | 1085 |
| Ziemniaki | | 139 | 252 | 75 |
| Kukurydza na kiszonkę | | 450 | 635 | 485 |
| Rośliny energetyczne | | 116 | 0 | 116 |
| Pozostałe zasiewy | | 165 | X | 165 |
| Zasiewy razem | | 9986 | X | 9986 |
| Grunty czasowo nieużytkowane | | 151 | x | 151 |
| RAZEM GO | | 10 137 | x | 10 137 |



Źródło: Agencja Restrukturyzacji i Modernizacji Rolnictwa, GUS, W-M Ośrodek Doradztwa Rolniczego

Na terenie gminy Zalewo główny udział w powierzchni zasiewów zajmuje uprawa pszenicy ozimej. Kolejnymi uprawami o dużym areale zasiewów są uprawy rzepaku, pszenicy jarej, pszenżyta oraz mieszanek zbożowych. Z analizy planu zasiewów na 2021r. wynika wzrost powierzchni zasiewów żyta, mieszanki zbożowej, owsa, pszenżyta oraz kukurydzy na kiszonkę.