



# RAPORT O STANIE GMINY ZALEWO w roku 2021



maj, 2022r.



## **Wstęp**

Na podstawie art. 28aa ust. 1 ustawy z dnia 8 marca 1990 r. o samorządzie gminnym Burmistrz Zalewa przedstawia raport o stanie Gminy Zalewo w roku 2021.

Raport jest zbiorem danych statystycznych oraz innych informacji pozyskanych z zasobów Urzędu Miejskiego w Zalewie oraz jednostek organizacyjnych, przetworzonych na potrzeby opracowania tego dokumentu.

**W roku 2021 w Gminie Zalewo obowiązywały następujące dokumenty strategiczne:**

1. „Strategia Rozwoju Gminy Zalewo”, zaktualizowana Uchwałą Nr XVIII/144/15 Rady Miejskiej w Zalewie z dnia 30 grudnia 2015r.
2. „Plan Rozwoju Lokalnego Gminy Zalewo na lata 2004-2025”, zaktualizowany Uchwałą Nr XXII/163/16 Rady Miejskiej w Zalewie z dnia 29 lutego 2016r. ( z późniejszymi zmianami ).
3. Studium Uwarunkowań i Kierunków Zagospodarowania Przestrzennego Gminy Zalewo – Uchwała nr XI/78/15 Rady Miejskiej w Zalewie z dnia 24 czerwca 2015r. w sprawie uchwalenia studium uwarunkowań i kierunków zagospodarowania przestrzennego gminy Zalewo. Studium inwentaryzuje aktualną sytuację gminy, istniejące uwarunkowania oraz określa kierunki rozwoju i zagospodarowania przestrzennego gminy, a także podstawowe zasady polityki przestrzennej.



## Spis treści

<b>Wstęp</b> .....	<b>2</b>
<b>I. Gmina Zalewo, demografia</b> .....	<b>4</b>
<b>II. Finanse gminy</b> .....	<b>8</b>
<b>III. Działalność inwestycyjna</b> .....	<b>11</b>
<b>IV. Gospodarka komunalna i mieszkaniowa</b> .....	<b>15</b>
<b>V. Fundusz Sołecki</b> .....	<b>18</b>
<b>VI. Planowanie przestrzenne i ochrona środowiska</b> .....	<b>19</b>
<b>VII. Transport publiczny</b> .....	<b>21</b>
<b>VIII. Promocja, sport, turystyka i wypoczynek</b> .....	<b>22</b>
1. <i>Promocja</i> .....	22
2. <i>Sport</i> .....	22
3. <i>Turystyka i wypoczynek</i> .....	23
<b>IX. Edukacja</b> .....	<b>26</b>
<b>X. Biblioteki</b> .....	<b>33</b>
<b>XI. Miejsko – Gminne Centrum Kultury</b> .....	<b>37</b>
<b>XII. Pomoc społeczna</b> .....	<b>45</b>
<b>XIII. Ochrona zdrowia</b> .....	<b>64</b>
<b>XIV. Organizacje pozarządowe</b> .....	<b>68</b>
1. <i>Związki i stowarzyszenia gmin:</i> .....	68
2. <i>Organizacje pozarządowe działające na terenie gminy:</i> .....	68
<b>XV. Bezpieczeństwo</b> .....	<b>70</b>
1. <i>Policja</i> .....	70
2. <i>Ochrona przeciwpożarowa</i> .....	71
<b>XVI. Urząd Miejski</b> .....	<b>74</b>
<b>XVII. Zakład Gospodarki Komunalnej Sp. z o.o.</b> .....	<b>74</b>
<b>XVIII. Rada Miejska</b> .....	<b>77</b>
<b>XIX. Działalność gospodarcza</b> .....	<b>84</b>
1. <i>Podmioty gospodarcze w Gminie Zalewo</i> .....	84
2. <i>Stan rolnictwa w Gminie Zalewo</i> .....	86



## I. Gmina Zalewo, demografia

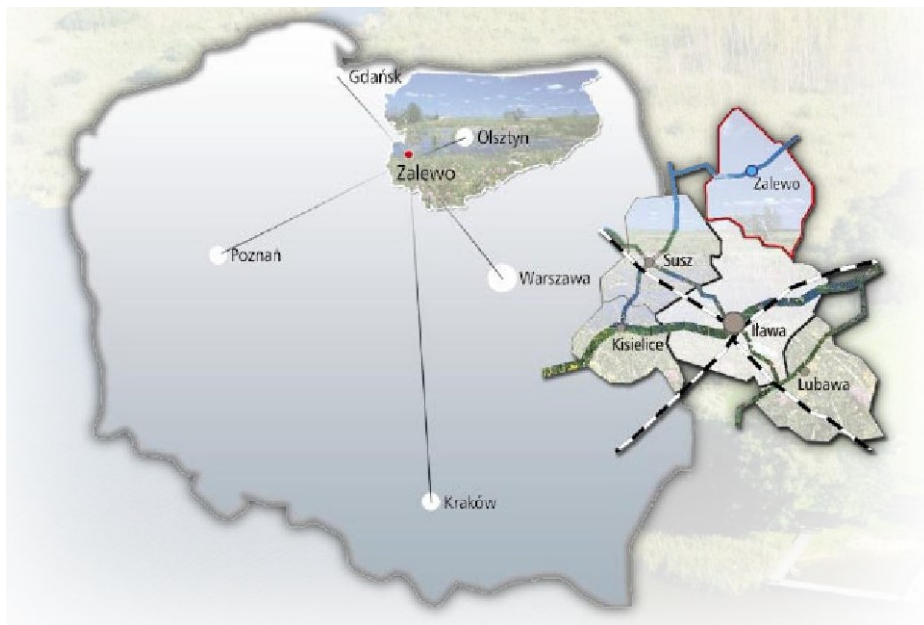
### 1. Gmina Zalewo zajmuje powierzchnię 254 km<sup>2</sup>.

Gmina Zalewo położona jest w zachodniej części województwa warmińsko – mazurskiego, w powiecie iławskim, 73 km od Olsztyna i 52 km od Elbląga. Obszarowo znajduje się w obrębie krainy zwanej Pojezierzem Iławskim.

Terytorialnymi sąsiadami Gminy Zalewo są:

- ✓ od północy i północnego wschodu - gmina Małdyty,
- ✓ od południa - Gmina wiejska Iława,
- ✓ od zachodu - Gmina Dzierzgoń,
- ✓ od wschodu - Gmina Miłomłyn,
- ✓ od południowego zachodu - Gmina Susz.

Przez teren gminy przebiega droga wojewódzka nr 519, łącząca gminę z drogą krajową S7 (Warszawa – Gdańsk) w miejscowości Małdyty.



Rys. – Mapa - Zalewo - lokalizacja.

Gmina Zalewo stanowi jednostkę samorządową położoną wokół miasta Zalewo. Pod względem administracyjnym w Gminie funkcjonują 23 sołectwa i 4 osiedla:





<b>Sołectwo</b>	<b>Miejscowości wchodzące w skład sołectwa:</b>
BAJDY	BAJDY
BARTY	BARTY, POZORTY, TARPNO
BĄDKI	BĄDKI
BORECZNO	BORECZNO, ŚLIWA
DAJNY	DAJNY, SADŁAWKI
DOBRZYKI	DOBRZYKI, BEDNARZÓWKA, JEZIERCE, KIEMIANY, KOZINY, POLAJNY
GAJDY	GAJDY
GIRGAJNY	GIRGAJNY
DUBA	DUBA, HUTA WIELKA
JANIKI WIELKIE	JANIKI WIELKIE, JANIKI MAŁE,
JAŚKOWO	JAŚKOWO
JERZWAŁD	JERZWAŁD, LIKSZANY, RUCEWO
KUPIN	KUPIN
MATYTY	MATYTY
MAZANKI	MAZANKI
MIĘDZYCHÓD	MIĘDZYCHÓD, SKITŁAWKI, SURBAJNY, RUDNIA
UROWO	UROWO, MURAWKI, NOWE CHMIELÓWKO
RĄBITY	RĄBITY, ZATYKI
PÓŁWIEŚ	PÓŁWIEŚ
ŚLIWA	ŚLIWA
WIEPRZ	WIEPRZ, GUBŁAWKI, KARPOWO, POMIELIN
WIELOWIEŚ	WIELOWIEŚ, MOZGOWO
WITOSZEWO	WITOSZEWO
<b>Osiedla</b>	
OSIEDLE CENTRUM	ZALEWO
OSIEDLE CZTERY PORY ROKU	ZALEWO
OSIEDLE KOŚCIELNE	ZALEWO
OSIEDLE WILEŃSKIE	ZALEWO



Rys. - Mapa – Gmina Zalewo.

Liczba mieszkańców Gminy - 6.573 osób  
Liczba mieszkańców miasta Zalewo - 2.099 osób

## 2. Liczba i struktura ludności:

Na terenie miasta i gminy Zalewo mieszka 6573 osób (stan na 31 grudnia 2021 roku). Liczba mieszkańców w ostatnich latach spada. Przyczyną tego spadku jest malejąca liczba urodzeń w stosunku do zgonów oraz przemieszczenia ludności poza obszar gminy Zalewo, ze zdecydowaną przewagą liczby wymeldowań nad zameldowaniami.

Przyrost naturalny w 2021r. jest ujemny i utrzymuje się na podobnym poziomie z niewielkimi wahaniami, porównując obszar terenu miasta i gminy.

Lata	Urodzenia	Zgony	Przyrost naturalny
2021r.	40	100	- 60



Podstawowe dane, dotyczące ludności gminy przedstawiono w poniższych tabelach.

**Tabela 1. Liczba ludności w gminie Zalewo na koniec 2021 roku**

Ludność			
Ogółem	Mężczyźni	Kobiety	Na 1 km <sup>2</sup>
6.573	3276	3297	25,88

Na uwagę zasługuje fakt, że ogólna liczba kobiet i mężczyzn na terenie miasta i gminy jest porównywalna. Podobna tendencja utrzymuje się jeśli porównamy ludność miasta i gminy odrębnie.

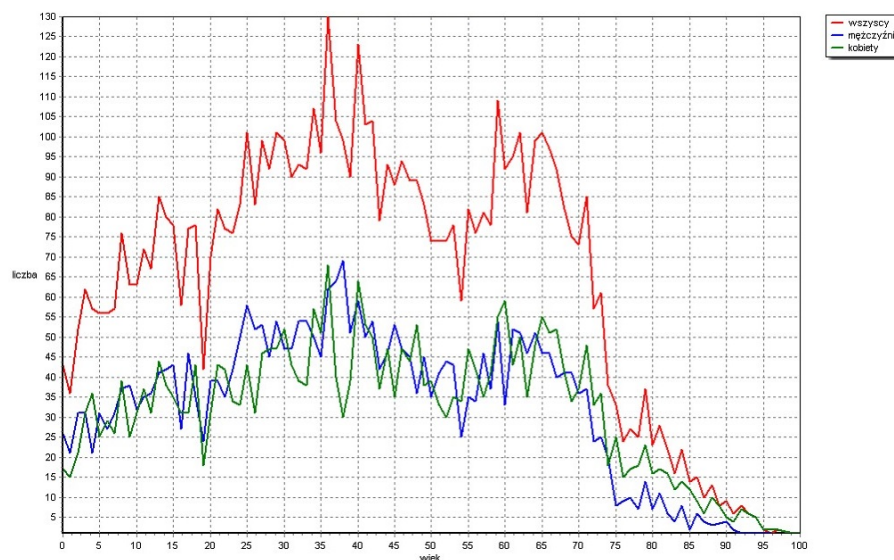
**Tabela 2. Największe skupiska ludności na terenie gminy**

Lp	Miejscowość	Ogółem liczba mieszkańców
1	Zalewo	2099
2	Dobrzyki	356
3	Półwieś	332
4	Jerzwałd	270
5	Boreczno	262
6	Girgajny	188
7	Kupin	203
8	Barty	195
9	Jaškowo	193
10	Bajdy	167

**Tabela 3. Przemieszczenia ludności w okresie od 1 stycznia 2021r. do 31 grudnia 2021r.**

Lata	Zameldowania	Wymeldowania
2021r.	171	291

**Struktura wiekowa gminy Zalewo – średni wiek: 40,9**





## II. Finanse gminy

### Wykonanie budżetu Gminy Zalewo w 2021 roku

Uchwalony budżet Gminy na 2021 r. zakładał plan dochodów w wysokości **39.200.000,00 zł**, a plan wydatków w kwocie **41.230.000,00 zł**.

W okresie sprawozdawczym plan dochodów został zwiększony do kwoty **44.930.861,53 zł**, to jest o kwotę **5.730.861,53 zł** w tym:

1. dokonano zwiększenia planowanych dochodów o **9.472.868,29 zł** z tytułu:
  - a) dotacji celowych z budżetu Państwa na zadania własne o 548.486,48 zł, w tym: pomoc materialna dla uczniów o charakterze socjalnym 115.948,00 zł, dożywianie dzieci w szkołach 49.842,00 zł, wychowanie przedszkolne 138.274,00 zł, usługi opiekuńcze 24.252,00 zł, doposażenie stołówek szkolnych i przedszkolnych 80.000,00 zł, zasiłki stałe 17.377,00 zł, zwrot części wydatków wykonanych w ramach funduszu sołeckiego 2020 roku 83.771,48 zł, funkcjonowanie MOPS-u 39.022,00 zł,
  - b) dotacji celowych z budżetu Państwa na realizację zadań zleconych Gminie o 1.159.257,71 zł, w tym: program Karta Dużej Rodziny 226,00 zł, zwrot podatku akcyzowego dla rolników 1.012.923,66 zł, wyposażenie szkół w podręczniki, materiały edukacyjne i ćwiczeniowe 71.204,05 zł, zadania zlecone w UM Zalewo 34.422,00 zł, dotacje na zadania realizowane przez MOPS 40.482,00 zł,
  - c) dotacji celowych w ramach programów finansowanych z udziałem środków europejskich: projekt „Edu Starter” 10.701,40 zł, „Budowa sieci kanalizacji sanitarnej Dobrzyki-Półwieś - "Czyste środowisko - zadowoleni mieszkańcy”” 81.000,00 zł,
  - d) dotacji z Samorządu Województwa Warmińsko-Mazurskiego na zadania: „Budowa altany rekreacyjnej na plaży w Pozortach” 20.000,00 zł, „Zakup wyposażenia kuchennego dla KGW Gubławki” 2.782,00 zł, „Czas na rower - rozwój infrastruktury rowerowej na terenie Gminy Zalewo” 17.500,00 zł,
  - e) środków na dofinansowanie własnych inwestycji gmin pozyskanych z innych źródeł: środki otrzymane z Rządowego Funduszu Rozwoju Mieszkalnictwa na objęcie udziałów w spółce Społeczna Inicjatywa Mieszkaniowa KZN – Północ 3.000.000,00 zł, bezzwrotna pomoc finansowa z Krajowego Ośrodka Wsparcia Rolnictwa na zadanie „Zagospodarowanie otoczenia bloku nr 18 przy ulicy Żeromskiego w Zalewie” 417.508,00 zł,
  - f) środków z państwowych funduszy celowych na realizację zadań bieżących jst – środki na lokalny transport zbiorowy 303.290,00 zł,
  - g) środków z funduszu przeciwdziałania COVID-19: organizacja punktu szczepień i promocja szczepień 17.041,00 zł, Laboratoria Przyszłości 190.000,00 zł
  - h) subwencji oświatowej 33.119,00 zł,
  - i) uzupełnienia subwencji ogólnej 2.291.483,00 zł,
  - j) dochodów własnych o 1.380.699,70 zł, w tym: wpływy z tytułu kar i odszkodowań wynikających z umów 110.574,00 zł, wpływy z podatku od nieruchomości 164.710,00 zł, rekompensata utraconych dochodów z tytułu podatków i opłat 91.220,00 zł, wpływ z różnych dochodów 17.041,00 zł, wpływy z lat ubiegłych 20.000,00 zł, wpływy z darowizn 34.000,00 zł, wpłaty z tytułu odpłatnego nabycia prawa własności oraz prawa użytkowania wieczystego nieruchomości 583.500,00 zł, wpływy z opłaty za zezwolenie na sprzedaż napojów alkoholowych w obrocie hurtowym 34.654,70 zł, wpływy z podatku dochodowego osób prawnych 175.000,00 zł, wpływy z podatku od czynności cywilnoprawnych 150.000,00 zł.
2. dokonano również zmniejszenia planowanych dochodów o **3.742.006,76 zł**, z tego: dotacje na zadania realizowane przez MOPS 450.771,00 zł, dotacja wyposażenie szkół w podręczniki, materiały edukacyjne i ćwiczeniowe 1.618,52 zł, dotacja na zadania zlecone realizowane przez UM 1.272,89 zł, wpływy z opłaty targowej 110.000,00 zł, wpływy z różnych dochodów 17.041,00 zł, wpływy z opłaty za zezwolenie na sprzedaż napojów alkoholowych w obrocie



hurtowym 17.327,35 zł, dotacja z Samorządu Województwa Warmińsko-Mazurskiego na zadanie „Przebudowa drogi gminnej w miejscowości Jaśkowo” 80.000,00 zł, środki otrzymane z państwowych funduszy celowych na finansowanie lub dofinansowanie kosztów realizacji inwestycji i zakupów inwestycyjnych jednostek sektora finansów publicznych 3.063.976,00 zł (Fundusz Dróg Samorządowych).

Plan wydatków w okresie sprawozdawczym zwiększono o **9.115.837,04 zł** i wynosi **50.345.837,04 zł**.

Zmian planowanych dochodów i wydatków w okresie sprawozdawczym dokonano Uchwałami Rady Miejskiej oraz Zarządzeniami Burmistrza dotyczącymi zmian kwot dotacji celowych i przeniesień między paragrafami w obrębie działu.

Realizacja budżetu w okresie sprawozdawczym przebiegła prawidłowo. Dochody Gminy za okres objęty realizacją zostały wykonane w kwocie **45.205.921,11 zł** na planowane **44.930.861,53 zł**, tj. w **100,6 %**. Wydatki Gminy natomiast zostały wykonane w kwocie **44.138.263,81 zł** na planowane **50.345.837,04 zł**, co stanowi **87,7 %**. Wobec powyższego okres sprawozdawczy zamknął się nadwyżką w wysokości **1.067.657,30 zł** (dochody wyższe od wydatków), przy planowanym deficycie na koniec roku **5.414.975,51 zł**.

Osiągnięte przychody budżetu Gminy to **5.016.582,11 zł**, w tym:

- a) niewykorzystane środki pieniężne na rachunku bieżącym budżetu, wynikające z rozliczenia dochodów i wydatków nimi finansowanych związanych ze szczególnymi zasadami wykonywania budżetu określonymi w odrębnych ustawach **3.802.744,13 zł**,
- b) wolne środki z rozliczenia kredytów z lat ubiegłych w wysokości **1.213.837,98 zł**.

Rozchody budżetu wyniosły **1.031.000,00 zł** i dotyczyły spłat rat zaciągniętych kredytów i pożyczek.

Przychody budżetu Gminy za rok budżetowy są wyższe od rozchodów o **3.985.582,11 zł** i razem z nadwyżką stanowią źródło pokrycia deficytu w budżecie gminy na 2022 r.

Zobowiązania gminy na koniec okresu z tytułu zaciągniętych kredytów i pożyczek wynoszą **16.752.903,72 zł**, co stanowi **37,1 %** wykonanych dochodów za 2021 r.

Zobowiązania gminy z tytułu dostaw towarów i usług (rachunki za energię elektryczną, opłaty telefoniczne za miesiąc grudzień z terminem płatności w 2021 r.) oraz zobowiązania z tytułu naliczonego dodatkowego wynagrodzenia rocznego za 2021 r. /trzynastka/ i pochodnych od tych wynagrodzeń wynoszą ogółem **1.019.701,60 zł**. Zobowiązania wymagalne nie wystąpiły.

Należności Gminy na koniec roku wynoszą **2.219.152,99 zł** i stanowią 4,9 % wykonanych dochodów ogółem, z czego wymagalne to **2.205.018,29 zł**, na które składają się głównie zaległości z tytułu podatków i opłat oraz należności z tytułu funduszu alimentacyjnego.

Zaległości ogółem z tytułu podatków i opłat w stosunku do roku ubiegłego zmniejszyły się o 53.226,34 zł i wynoszą 434.225,33 zł.

Największe zaległości z tytułu podatków lokalnych wystąpiły w:

- podatku od nieruchomości – 283.670,69 zł, tj. 6,5 % wpływów,
- podatku rolnym – 135.364,28 zł, tj. 9,0 % wpływów.

Skutki obniżenia górnych stawek podatkowych w stosunku do górnej stawki za okres objęty analizą to kwota 1.390.206,42 zł, w tym:

- podatek od nieruchomości 1.276.303,01 zł,
- podatek od środków transportowych 113.903,41 zł.

Skutki udzielonych przez Radę Miejską ulg i zwolnień to kwota 68.997,78 zł, w tym zwolnienia w podatku od nieruchomości 68.997,78 zł. Umorzona kwota zaległości w podatkach to 144,00 zł, w tym: w podatku od nieruchomości 144,00 zł.

Jak zaznaczono wykonane dochody ogółem to **45.205.921,11 zł** (100,6 % planowanych), z tego osiągnięte dochody bieżące to kwota **36.298.858,36 zł** a dochody majątkowe **8.907.062,75 zł**. Główną pozycję zasilającą dochody bieżące stanowią dochody własne, wykonane w wysokości **12.454.574,83 zł**. Druga pozycja wśród dochodów bieżących to dotacje celowe **11.692.655,25 zł** (97,2 % planu). Wśród dotacji występują dotacje celowe z budżetu Państwa na realizację zadań własnych – na plan 876.165,57 zł wpłynęło 874.516,21 zł, czyli 99,8 %, w tym: na zwrot części wydatków wykonanych w ramach funduszu sołeckiego w 2020 roku 24.412,57 zł, na dofinansowanie zadań w zakresie wychowania przedszkolnego





138.274,00 zł, na doposażenie stołówek szkolnych i przedszkolnych 80.000,00 zł, na składki na ubezpieczenie zdrowotne 15.385,77 zł, na zasiłki i pomoc w naturze 63.665,59 zł, na zasiłki stałe 192.008,73 zł, na utrzymanie MOPS-u 141.949,31 zł, na usługi opiekuńcze 23.067,00 zł, na dożywianie dzieci w szkołach 79.805,24 zł, na pomoc materialną dla uczniów 115.948,00 zł. Dotacje celowe z budżetu Państwa na realizację zadań zleconych Gminie – na plan 11.010.801,30 zł wpłynęło 10.762.114,72 zł, co stanowi 97,7 %, w tym: na zwrot podatku akcyzowego dla rolników 1.012.923,66 zł, na zadania realizowane przez MOPS 9.597.875,52 zł, na realizację zadań w administracji Urzędu Miejskiego 81.730,01 zł, na zakup podręczników dla uczniów 69.585,53 zł. Dotacje celowe na zadania realizowane na podstawie porozumień między j.s.t. – na planowane w wysokości 45.782,00 zł wpływy wynoszą 45.322,92 zł – 99,0 %, (utrzymanie ulic powiatowych w mieście i zakup wyposażenia kuchennego dla KGW Gubławki). Dotacje ze środków Unii Europejskiej – projekt Edu Starter realizowany przez jednostki oświatowe oraz „Budowa sieci kanalizacji sanitarnej Dobrzyki-Półwieś - "Czyste środowisko - zadowoleni mieszkańcy"”- plan 91.701,40 zł, wykonanie 10.701,40 zł. Subwencja ogólna stanowi **22,3 %** wykonanych dochodów bieżących i wynosi **10.064.481,00 zł**. Środki pozyskane z innych źródeł to kwota **2.087.147,28 zł**.

Głównym źródłem dochodów majątkowych są dotacje i środki przeznaczone na zadania inwestycyjne. W 2021 roku ich wysokość planowana była na poziomie 8.635.494,91 zł a wykonanie wyniosło 7.672.613,59 zł (88,9 % planu). Wśród dotacji i środków na inwestycje mieszczą się:

- dotacja ze środków Unii Europejskiej w wysokości 1.406.444,32 zł na zadanie „Budowa sieci kanalizacji sanitarnej Dobrzyki-Półwieś - "Czyste środowisko - zadowoleni mieszkańcy"”,
- dotacja z Urzędu Marszałkowskiego w Olsztynie na realizację projektów: „Budowa altany rekreacyjnej na plaży w Pozortach” 20.000,00 zł, „Czas na rower - rozwój infrastruktury rowerowej na terenie Gminy Zalewo” 17.500,00 zł,
- dotacja ze środków Unii Europejskiej w wysokości 1.151.707,12 zł na zadanie „Kompleksowa poprawa efektywności energetycznej w budynkach użyteczności publicznej na terenie miasta Zalewo”,
- dotacja z budżetu państwa na zwrot części wydatków wykonanych w ramach funduszu sołeckiego w 2020 roku 59.358,91 zł,
- środków na dofinansowanie własnych inwestycji gmin pozyskanych z innych źródeł: środki otrzymane z Rządowego Funduszu Rozwoju Mieszkalnictwa na objęcie udziałów w spółce Społeczna Inicjatywa Mieszkaniowa KZN – Północ 3.000.000,00 zł, bezzwrotna pomoc finansowa z Krajowego Ośrodka Wsparcia Rolnictwa na zadanie „Zagospodarowanie otoczenia bloku nr 18 przy ulicy Żeromskiego w Zalewie” 286.743,24 zł,
- uzupełnienie subwencja ogólnej 1.730.860,00 zł na zadania inwestycyjne w zakresie gospodarki wodno-ściekowej.

Drugim źródłem dochodów majątkowych są dochody własne. Są to dochody ze sprzedaży majątku oraz przekształcenia prawa użytkowania wieczystego w prawo własności. Ich wysokość planowana była na poziomie 1.049.256,00 zł. Dochody te zrealizowano w wysokości 1.234.449,16 zł, co stanowi 117,6 % planu. W okresie sprawozdawczym dochody ze sprzedaży to kwota 1.229.798,50 zł. Przekształcono również prawo użytkowania wieczystego w prawo własności – 4.650,66 zł.

Wydatki budżetowe zrealizowano w wysokości **44.138.263,81 zł**, co stanowi 87,7 % planowanych na 2021 r.

W ogólnych wydatkach mieszczą się:

1. wydatki bieżące, plan 33.964.426,47 zł, wykonanie 30.872.905,30 zł – 90,9 %,
2. wydatki majątkowe, plan 16.381.410,57 zł, wykonanie 13.265.358,51 zł – 81,0 %.

Wydatki bieżące zabezpieczyły funkcjonowanie jednostek budżetowych i instytucji kultury. Z budżetu Gminy przekazano dotację na zadania bieżące w wysokości 828.569,25 zł co stanowi 2,7 % wykonanych wydatków bieżących ogółem, z tego: dotacje podmiotowe dla instytucji kultury 699.180,55 zł, dotacja podmiotowa dla jednostek nie zaliczonych



do sektora finansów publicznych 129.388,70 zł, nie udzielono dotacji celowych na zadania realizowane na podstawie umów z j.s.t.

Wykonane wydatki majątkowe stanowią 30,1 % wydatków ogółem. W wykonanych wydatkach majątkowych mieszczą się wydatki inwestycyjne w kwocie 10.100.447,51 zł oraz pozostałe wydatki majątkowe w kwocie 3.164.911,00 zł. W ramach wydatków majątkowych przekazano:

- dotację celową na pomoc finansową udzielaną między jednostkami samorządu terytorialnego na dofinansowanie własnych zadań inwestycyjnych i zakupów inwestycyjnych - dotacja dla Województwa Warmińsko – Mazurskiego na zadanie Rozbudowa drogi wojewódzkiej nr 519 w miejscowości Gajdy w zakresie budowy chodnika i zjazdu w km 9+330 19.680,00 zł,
- dotację celową na pomoc finansową udzielaną między jednostkami samorządu terytorialnego na dofinansowanie własnych zadań inwestycyjnych i zakupów inwestycyjnych - dotacja dla Województwa Warmińsko – Mazurskiego na zadanie Przebudowa drogi wojewódzkiej nr 519 w zakresie budowy chodnika w miejscowości Półwieś 30.000,00 zł,
- dotację celową na pomoc finansową udzielaną między jednostkami samorządu terytorialnego na dofinansowanie własnych zadań inwestycyjnych i zakupów inwestycyjnych - dotacja dla Powiaty Iławskiego na zadanie Przebudowa drogi powiatowej nr 1301N gr. województwa (Latkowo) – Bajdy – Zalewo – etap II 100.000,00 zł,
- dotacje celowe z budżetu na finansowanie lub dofinansowanie kosztów realizacji inwestycji i zakupów inwestycyjnych jednostek niezaliczanych do sektora finansów publicznych - budowa przydomowych oczyszczalni ścieków 21.000,00 zł.

Ponadto wydatkowano środki na zakup i objęcie akcji i udziałów - objęcie udziałów w spółce Społeczna Inicjatywa Mieszkaniowa KZN – Północ 3.000.000,00 zł.

W ogólnej kwocie wydatków w 2021 roku, znajdują się wydatki na projekty realizowane z udziałem środków z UE, tj.:

- budowa sieci kanalizacji sanitarnej Dobrzyki-Półwieś – „Czyste środowisko – zadowoleni mieszkańcy” 1.570.570,35 zł,
- kompleksowa poprawa efektywności energetycznej w budynkach użyteczności publicznej na terenie miasta Zalewo 1.942.043,00 zł,
- Edu Starter – inspiracje, kompetencje, rozwój 10.701,40 zł.

Za zajęcie I miejsca w konkursie Rosnąca Odporność w grudniu 2021 r. Gmina otrzymała środki z Funduszu Przeciwdziałania COVID-19 w wysokości 1.000.000,00 zł.

W roku 2021 nie udzielono poręczeń i gwarancji innym podmiotom.

W 2021r. nie był realizowany budżet obywatelski.

### III. Działalność inwestycyjna

Na realizację zadań inwestycyjnych wydano w 2021 r. kwotę w wysokości **10.100.447,51 zł**. (76,6% planowanych wydatków inwestycyjnych). Najwięcej inwestycji dotyczyło transportu (5.557.472,66 zł), gospodarki mieszkaniowej (2.150.975,40 zł), gospodarki wodno-ściekowej (1.570.570,35) oraz kultury i sportu (456.185,46 zł).

Zadania i programy inwestycyjne realizowane przez Gminę Zalewo w 2021 r. przedstawiono w poniższej tabeli:



Lp.	Nazwa zadania	Wykonanie wydatków inwestycyjnych na koniec 2021 r. [zł]
1	Budowa sieci kanalizacji sanitarnej Dobrzyki – Półwieś – „Czyste środowisko – zadowoleni mieszkańcy”	1570570,35
2	Wykonanie dokumentacji projektowej budowy ciągu pieszo – rowerowego w ciągu DW nr 519 w miejscowości Zalewo	66174,00
3	Wykonanie dokumentacji projektowej budowy ciągu pieszo – rowerowego w ciągu drogi powiatowej nr 1307N	47232,00
4	Przebudowa drogi gminnej nr 145001N Bajdy - Gajdy	1352798,66
5	Przebudowa drogi gminnej Zatyki – Rąbity	1440974,31
6	Przebudowa drogi gminnej nr 145003N Sadławki – Zalewo	1667583,47
7	Wykonanie dokumentacji projektowej dotyczącej przebudowy dróg gminnych	30750,00
8	Przebudowa nawierzchni drogi wewnętrznej w miejscowości Jaśkowo	87636,95
9	Przebudowa nawierzchni drogi wewnętrznej w miejscowości Wielowieś	29497,86
10	Przebudowa nawierzchni ulicy Piaskowej w Zalewie	53464,47
11	Budowa ulicy Spokojnej (Zacisze) w Zalewie	48339,00
12	Odtworzenie przebiegu drogi gminnej nr 145008N w miejscowości Huta Wielka	21955,50
13	Wzmocnienie nawierzchni drogi gminnej nr 145007N Boreczno – Karpowo	14981,40
14	Przebudowa nawierzchni drogi wewnętrznej przy ulicy Tartacznej w Zalewie	356700,00
15	Zagospodarowanie otoczenia bloku nr 18 przy ulicy Żeromskiego w Zalewie	319894,46
16	Budowa wiaty przystankowej w miejscowości Dobrzyki	19490,58
17	Modernizacja pomostów rekreacyjnych na terenie Gminy Zalewo	26322,00
18	Czas na rower – rozwój infrastruktury rowerowej na terenie Gminy Zalewo	53283,60
19	Budowa altany rekreacyjnej na plaży w Pozortach	29462,19
20	Remont lokali socjalnych w miejscowości Boreczno	74882,40
21	Kompleksowy remont dwóch lokali socjalnych w miejscowości Bądki	134050,00
22	Wykonanie ciągów pieszo – jezdnych na cmentarzu komunalnym w Dobrzykach	66413,85
23	Modernizacja sieci teleinformatycznej i elektrycznej na potrzeby IT w Urzędzie Miejskim w Zalewie	39114,00
24	Zakup serwera do Urzędu Miejskiego w Zalewie	35178,00
25	Zakup systemu finansowo – księgowego do Urzędu Miejskiego w Zalewie	50430,00
26	Rozbudowa oświetlenia drogowego na terenie Gminy Zalewo	65040,00
27	Zagospodarowanie otoczenia świetlicy wiejskiej w Kupinie	75990,41
28	Remont podłogi świetlicy w miejscowości Barty	47970,00
29	Remont schodów przy świetlicy wiejskiej w miejscowości Bądki	16482,00
30	Kompleksowa poprawa efektywności energetycznej w budynkach użyteczności publicznej na terenie miasta Zalewo	1942043,00
31	Remont i doposażenie świetlicy wiejskiej w Borecznie	24999,75
32	Budowa świetlicy wiejskiej w miejscowości Huta Wielka	127857,00
33	Zagospodarowanie otoczenia świetlicy w miejscowości Dajny	20483,34





34	Rozbudowa wiaty przy świetlicy wiejskiej w Urowie	17466,00
35	Wykonanie slipu przy terenie rekreacyjnym w miejscowości Jaśkowo	15900,00
36	Budowa piłkołapów na boisku w Girgajnach	5499,99
37	Zagospodarowanie otoczenia placu zabaw na Osiedlu Wileńskim w Zalewie	36574,47
38	Budowa ogrodzenia placu zabaw w Rąbitach	13282,61
39	Zagospodarowanie placu zabaw w miejscowości Wieprz i Gubławki	14612,40
40	Budowa ogrodzenia placu zabaw w Jerzwałdzie	18000,00
41	Doposażenie placów zabaw i boisk sportowych na terenie Gminy Zalewo	21067,49
<b>Łącznie:</b>		<b>10.100.447,51</b>

Oprócz zadań zrealizowanych, wiele przedsięwzięć znajduje się na etapie przygotowawczym lub koncepcyjnym i stanowi podstawę do tworzenia przyszłych planów inwestycyjnych.

### **Inwestycje zrealizowane przy wykorzystaniu funduszy zewnętrznych oraz środków własnych**



*Przebudowa drogi gminnej Zatyki – Rąbity*



*Przebudowa drogi gminnej nr 145001N Bajdy – Gajdy*



*Przebudowa drogi gminnej nr 145003N Sadławki – Zalewo*



*Przebudowa nawierzchni drogi wewnętrznej przy ulicy Tartacznej w Zalewie*



*Zagospodarowanie otoczenia bloku nr 18 przy ulicy Żeromskiego w Zalewie w miejscowości Zalewo*



*Budowa świetlicy wiejskiej w miejscowości Huta Wielka*





Kompleksowa poprawa efektywności energetycznej w budynkach użyteczności publicznej na terenie miasta Zalewo



Budowa altany rekreacyjnej na plaży w Pozortach



Czas na rower – rozwój infrastruktury rowerowej na terenie Gminy Zalewo

## IV. Gospodarka komunalna i mieszkaniowa

### Mienie komunalne

Dane o dochodach uzyskanych z tytułu wykonywania praw własności i innych praw majątkowych w 2021 roku:

- a) Dochody ze sprzedaży mienia komunalnego wyniosły: 1 229 798,50 zł
- b) Dochody z dzierżaw oraz najmu wyniosły: 135 268,60 zł, z czego:
  - dzierżawa gruntów na kwotę 54 433,47 zł,
  - najem lokali użytkowych na kwotę 31 049,77 zł,
  - najem lokali mieszkalnych na kwotę 49 785,36 zł.
- c) Dochody z tytułu gruntów oddanych w użytkownię wieczyste: 32 183,92 zł.



Dane o nieruchomościach przejętych w 2021 r.

Nieruchomości nabyte w drodze darowizny:

- Dz. nr 90/7, obręb Zalewo nr 2,
- Dz. nr 90/4, obręb Zalewo nr 2,
- Dz. nr 166/2, obręb Zalewo nr 1.

Nieruchomości nabyte w wyniku decyzji komunalizacyjnej:

- Dz. nr 320/60, obręb Dobrzyki,
- Dz. nr 320/59, obręb Dobrzyki,
- Dz. nr 320/62, obręb Dobrzyki,

Nieruchomości nabyte w ramach nieodpłatnego przekazania na rzecz Gminy Zalewo:

- Dz. nr 135/190, obręb Wieprz,
- Dz. nr 181/33, obr. Barty – udział (m. Bądk),
- Dz. nr 320/9, obr. Dobrzyki – udział (m. Rabity),
- Dz. nr 320/7, obr. Dobrzyki – udział (m. Rabity),
- Dz. nr 320/5, obr. Dobrzyki – udział (m. Rabity),
- Dz. nr 320/6, obr. Dobrzyki – udział (m. Rabity),
- Lokal mieszkalny w msc. Bądk,
- Lokal mieszkalny w msc. Rąbity wraz z pom. gospodarczym oraz garażem,

Dane o nieruchomościach przekazanych innym podmiotom w 2021 r.

Na rzecz Powiatu Ławskiego:

- Dz. nr 149, obr. Barty
- Dz. nr 265, obr. Pozorty,
- Dz. nr 49, obr. Mazanki,
- Dz. nr 306/1, obr. Wielowieś,
- Dz. nr 100/5, obr. Janiki Wielkie,
- Dz. nr 109/1, obr. Janiki Wielkie,
- Dz. nr 72/1, obr. Surbajny,
- Dz. nr 79/3, obr. Surbajny,
- Dz. nr 296/2, obr. Dobrzyki,
- Dz. nr 258/2, obr. Dobrzyki

**Gospodarka mieszkaniowa**

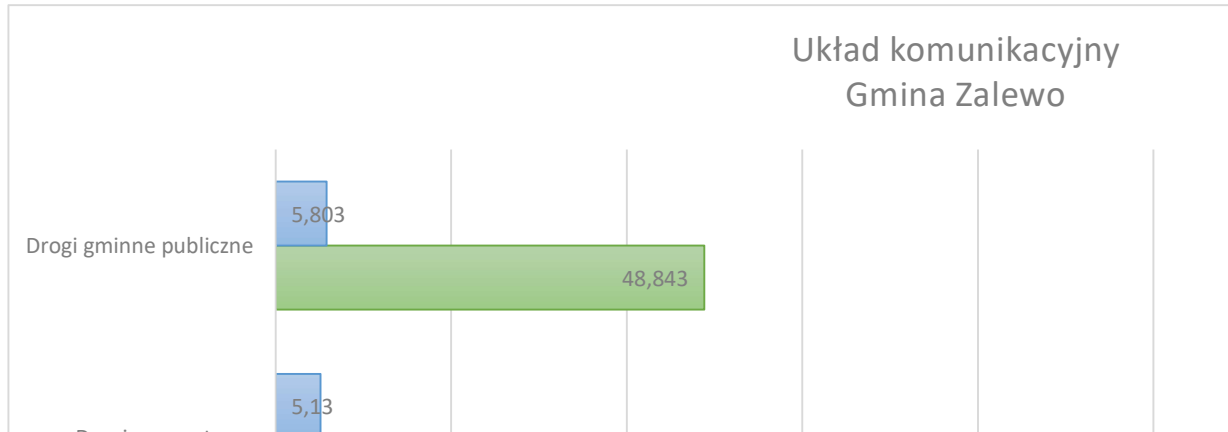
Dane dotyczące sytuacji mieszkaniowej w gminie Zalewo przedstawiono w poniższej tabeli:.

Lp.	Wyszczególnienie	Ilość [szt.]
1	Liczba budynków mieszkalnych ogółem, w tym:	1579
-	Budynki mieszkalne komunalne (całe obiekty)	7
-	Budynki mieszkalne spółdzielcze	-
-	Budynki mieszkalne prywatne	1572
2.	Mieszkania komunalne	45
3.	Mieszkania socjalne	2

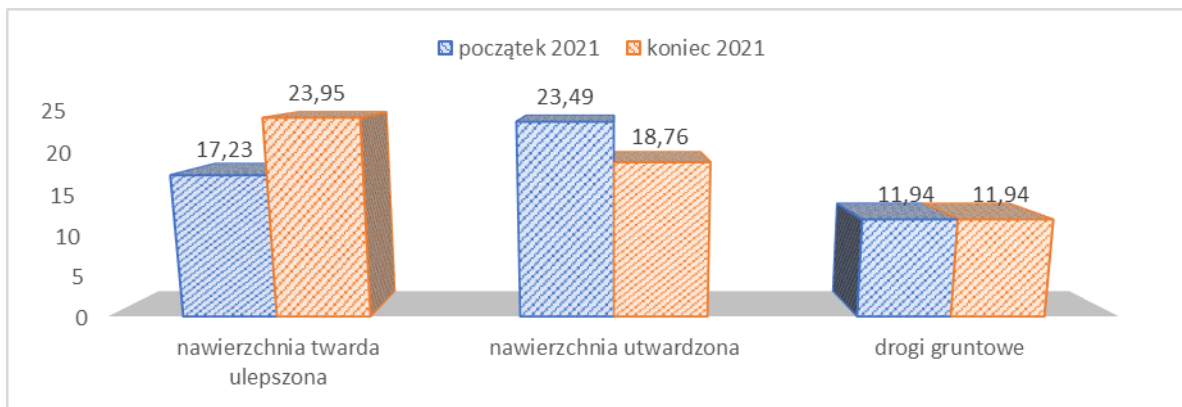


## Infrastruktura drogowa

Sieć dróg publicznych na terenie gminy Zalewo obejmowała na dzień 31 grudnia 2021 r. - 54,65 km. Pozostałe drogi stanowią gminne drogi wewnętrzne.



- Długość dróg o nawierzchni twardej ulepszonej na początku 2021 roku wynosiła 17,23 km, co stanowiło 32,72 % wszystkich dróg, a pod koniec poprzedniego roku było to 23,95 km, co stanowiło 43,82 %.
- Długość dróg utwardzonych na początku 2021 roku wynosiła 23,49 km, co stanowiło 44,61 % wszystkich dróg, a pod koniec poprzedniego roku było to 18,76 km, co stanowiło 34,33 %.
- Długość dróg gruntowych na początku 2021 roku wynosiła 11,94 km, co stanowiło 22,67 % wszystkich dróg, a pod koniec poprzedniego roku było to 11,94 km, co stanowiło 22,67 %.



## Transport publiczny

Sieć komunikacji zbiorowej na terenie Gminy Zalewo jest zadowalająca i zaspakaja podstawowe potrzeby mieszkańców gminy. Komunikację autobusową obsługują regionalne PKS oraz inni przewoźnicy prywatni.

Jednocześnie w okresie sprawozdawczym (zgodnie z zapotrzebowaniem), regularnie zwiększana była sieć przystanków autobusowych na terenie całej gminy.



## Infrastruktura wodociągowa i kanalizacyjna

### Dotacje z budżetu Gminy Zalewo na realizację przydomowych oczyszczalni ścieków:

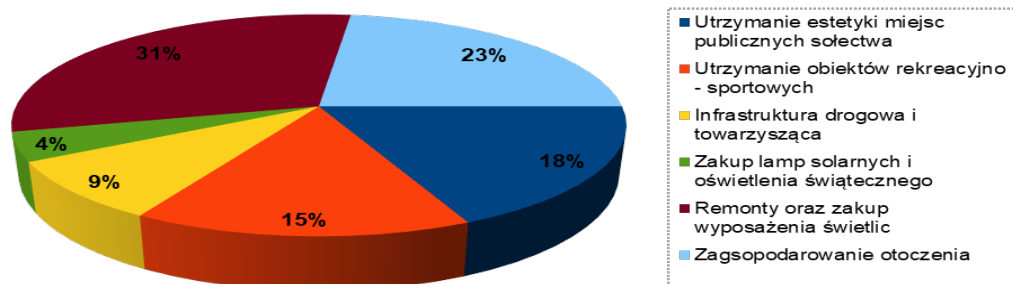
W 2021 r. odbyła się kolejna edycja programu współfinansowania inwestycji budowy przydomowych oczyszczalni ścieków przy budynkach mieszkalnych. W ramach wsparcia przyznano z budżetu gminy 7 dotacji dla osób fizycznych na łączną kwotę 21.000,00 zł. Inwestycje zostały zrealizowane na terenie miejscowości: Zalewo, Murawki, Mazanki, Witoszewo.

## v. Fundusz Sołecki

Fundusz Sołecki stanowią środki wyodrębnione z budżetu Gminy. O jego przeznaczeniu decydują mieszkańcy na zebraniach wiejskich.

Do głównych grup zadań zrealizowanych w ramach Funduszu Sołeckiego w roku 2021 należą:

- 1) Utrzymanie estetyki miejsc publicznych sołectwa (wykaszenie miejsc publicznych w sołectwach). Nakłady w wysokości: **65 667,77 zł**
- 2) Utrzymanie obiektów rekreacyjno – sportowych wraz z zagospodarowaniem ich otoczenia (konserwacja placów zabaw, zakup nowych urządzeń zabawowych, siłowni zewnętrznych, budowa ogrodzeń, piłkołapów, etc.). Nakłady w wysokości: **54 956,51 zł**
- 3) Infrastruktura drogowa i towarzysząca (bieżące remonty, progi zwalniające, etc.). Nakłady w wysokości: **31 512,08 zł**
- 4) Zakup lamp solarnych i oświetlenia świątecznego. Nakłady w wysokości: **15 325,61 zł**
- 5) Remonty oraz zakup wyposażenia świetlic wiejskich. Nakłady w wysokości: **110 579,32zł**
- 6) Zagospodarowanie otoczenia w sołectwach (budowa altan rekreacyjnych, przystanków autobusowych, zakup tablic informacyjnych, etc.). Nakłady w wysokości: **83 210,30 zł**



Pula środków w ramach Funduszu Sołeckiego (uchwalona na zebraniach wiejskich) – 395 395,83 zł.  
Wykonanie – 361 251,59 zł



## VI. Planowanie przestrzenne i ochrona środowiska

### 1. Planowanie przestrzenne:

Dla obszaru całej gminy obowiązuje Studium Uwarunkowań i Kierunków Zagospodarowania Przestrzennego, które jest jednym z podstawowych dokumentów planistycznych w Gminie. Ustalenia studium są wiążące dla Gminy przy sporządzaniu planów miejscowych. Obowiązujące Studium Uwarunkowań i Kierunków Zagospodarowania Przestrzennego Gminy Zalewo – Uchwała nr XI/78/15 Rady Miejskiej w Zalewie z dnia 24 czerwca 2015r. w sprawie uchwalenia studium uwarunkowań i kierunków zagospodarowania przestrzennego gminy Zalewo - rozpoznaje aktualną sytuację gminy, istniejące uwarunkowania oraz formułuje kierunki rozwoju i zagospodarowania przestrzennego Gminy, a także podstawowe zasady polityki przestrzennej. Na dzień 31 grudnia 2021r. w Gminie Zalewo obowiązywało 29 planów miejscowych, które obejmowały obszar ok 1110ha, co stanowi ok 4% pokrycia gminy planami miejscowymi. Ponadto prowadzone są prace planistyczne mające na celu uchwalenie planu miejscowego w obrębie geodezyjnym Urowo.

Jednocześnie ze względu na mały wskaźnik pokrycia gminy planami miejscowymi oraz w związku z licznymi planami inwestycyjnymi naszych mieszkańców oraz inwestorów zewnętrznych w 2021r. zostało wydanych 156 decyzji o warunkach zabudowy i zagospodarowania terenu a także 23 decyzji o lokalizacji inwestycji celu publicznego, które obejmowały powierzchnię ok. 197 ha.

### 2. Ochrona Środowiska

#### Istniejące formy ochrony przyrody

W Gminie Zalewo, spośród form ochrony przyrody w rozumieniu ustawy o ochronie przyrody z dnia 16 kwietnia 2004r. (Jednolity tekst: Dz.U. 2018, poz. 1614 z późn. zm.) występują:

- Park Krajobrazowy Pojezierza Iławskiego;
- Obszary Chronionego Krajobrazu:
  - OCHK Pojezierza Iławskiego „część A” i „część B”;
  - OCHK Pojezierza Iławskiego – Wschód;
  - OCHK Kanału Elbląskiego;
- Obszary Natura 2000 („Lasy Iławskie” PLB280005, „Ostoja Iławska” PLH280053)
- Pomniki przyrody;
- Użytek ekologiczny „Czaplak”.

#### Park Krajobrazowy Pojezierza Iławskiego

Znaczna południowo-zachodnia część gminy Zalewo położona jest na terenie Parku Krajobrazowego Pojezierza Iławskiego. Park Krajobrazowy powołany został Rozporządzeniem Nr 120 Wojewody Olsztyńskiego i Wojewody Elbląskiego z 17 maja 1993 roku (Dz. U. Nr 19 poz. 226) w sprawie utworzenia Parku Krajobrazowego Pojezierza Iławskiego. Aktualnie obowiązującym aktem prawnym dla obszaru Parku jest rozporządzenie Nr 37 Wojewody Warmińsko-Mazurskiego z dnia 27 września 2005 roku w sprawie Parku Krajobrazowego Pojezierza Iławskiego w części dotyczącej województwa warmińsko – mazurskiego (Dz. U. Nr 140 poz. 1649). Park (25 045 ha) i jego otulina (18 038 ha) położone są w granicach dwóch województw: warmińsko – mazurskiego i pomorskiego; obejmuje fragmenty gmin: Starego Dzierzgonia, Susza, Iławy, miasta i gminy Zalewo oraz miasta Iławy. Według informacji uzyskanych w RDOŚ w Olsztynie na terenie gminy Zalewo obszar otuliny parku stanowią





sąsiadujące obszary chronionego krajobrazu. Teren Parku reprezentuje młody krajobraz polodowcowy. Reprezentowany przez pagórki moreny czołowej, morenę denną, rozległe pola sandrowe i liczne zagłębienia po martwym lodzie, wypełnione wodami jezior. Celem Parku jest zachowanie walorów przyrodniczych i kulturowych Pojezierza Iławskiego, zachowanie różnorodności biologicznej ekosystemów. Park chroni najcenniejsze przyrodniczo i krajobrazowo tereny Pojezierza Iławskiego. Granica parku obejmuje najbardziej urozmaicone krajobrazowo tereny z dużym udziałem zwartych kompleksów leśnych (subkontynentalne grądy i bory mieszane) i silnie rozwiniętą siecią hydrograficzną. Ochronie podlegają również obszary o dużej wartości historycznej i kulturowej w celu zachowania, popularyzacji tych wartości w ramach zrównoważonego rozwoju.

## **OBSZARY CHRONIONEGO KRAJOBRAZU**

**Obszar Chronionego Krajobrazu Kanału Elbląskiego** - zasady i kierunki ochrony tego obszaru określone zostały w Uchwale NR XXX/670/17 Sejmiku Województwa Warmińsko-Mazurskiego z dnia 26 września 2017 r. w sprawie Obszaru Chronionego Krajobrazu Kanału Elbląskiego (Dz. Urz. z 2017 r. poz. 4144). Powierzchnia całkowita obszaru wynosi 30.143,4 ha. Obszar ten pełni funkcję strefy ochronnej kanału o wybitnych walorach kulturowych. Kanał stanowi zabytek o randze światowej ze względu na unikatowość zastosowanych rozwiązań technicznych, które są obecnie dużą atrakcją turystyczną.

**Obszar Chronionego Krajobrazu Pojezierza Iławskiego (część A i B)** - zasady i kierunki ochrony tego obszaru określone zostały w Rozporządzeniu Nr 31 Wojewody Warmińsko-Mazurskiego z dnia 23 kwietnia 2008 r. (Dz. Urz. Woj. Warm.-Maz. Nr 71, poz. 1357). Powierzchnia całkowita obszaru wynosi 13.048,2 ha (w tym część A – 9.785,7 ha i część B – 3.262,5 ha).

**Obszar Chronionego Krajobrazu Pojezierza Iławskiego – Wschód** - zasady i kierunki ochrony tego obszaru określone zostały w Rozporządzeniu Nr 48 Wojewody Warmińsko-Mazurskiego z dnia 2 lipca 2008 r. (Dz. Urz. Woj. Warm.-Maz. Nr 108, poz. 1830). Powierzchnia całkowita obszaru wynosi 2.062,5 ha. Powołanie OCHK nie wyklucza działalności człowieka na obszarze chronionym, jednakże musi być ona uwarunkowana potrzebami przyrody.

### **Obszary Natura 2000:**

- Obszar specjalnej ochrony ptaków Lasy Iławskie (25218,53 ha)
- Specjalny obszar ochrony siedlisk Ostoja Iławska (21029,35 ha)

## **POMNIKI PRZYRODY**

Na terenie gminy Zalewo znajdują się 24 pomniki przyrody, z czego tylko jeden na terenie miasta – dąb Ewingus. Są to pojedyncze drzewa i ich skupiska (aleje).

## **Użytek ekologiczny „Czaplak”**

Użytek ten ustanowiony został Rozporządzeniem Nr 102 Wojewody olsztyńskiego z dnia 29.10.1998r. Zasady i kierunki ochrony tego obszaru określa natomiast Rozporządzenie Nr 31 Wojewody Warmińsko – Mazurskiego z dnia 30 lipca 2009r. w sprawie użytku ekologicznego „Czaplak” (Dz. Urz. Woj. Warm. - Maz. z 2009r. Nr 105, poz. 1664).

Na terenie gminy położony jest użytek ekologiczny "Czaplak", gdzie ochroną objęte są wyspa Czaplak i tereny przyległe na brzegu Jezioraka o łącznej powierzchni 95,15 ha. Celem ochrony jest zachowanie unikalnych na terenie Parku Krajobrazowego Pojezierza Iławskiego zbiorowisk roślinnych typu borealnego, które stanowią zarośla wierzby rokity oraz las łęgowy z olszą szarą. Niskie zarośla wierzby rokity stanowią bardzo rzadkie zbiorowisko na terenie Parku, występuje tylko marginalnie we wschodniej części rezerwatu „Jezioro Gaudy”, najpełniej zaś jest



wykształcone na torfowisku przejściowym w rejonie Czaplaka. Drugie cenne zbiorowisko, łąg borealny (*Alnetum boreale*), jest jedynym stanowiskiem na terenie Parku. Drzewostan tego zespołu budują głównie olsza szara i olsza czarna z domieszką wierzby uszatej i wierzby szarej. W runie, o bogatym składzie gatunkowym, na uwagę zasługują: malina właściwa, niecierpek pospolity, świerząbek korzenny, czyściec leśny, jasnota plamista, bniec czerwony, kuklik pospolity, gwiazdnica gajowa oraz szereg gatunków rdestu, przytulii i innych. Na samej wyspie Czaplak występuje rzadko reprezentowany na terenie Parku zbiorowisko boru chrobotkowego. W rejonie półwyspu i wyspy Czaplak stwierdzono występowanie wielu rzadkich i zagrożonych gatunków zwierząt m.in.: żurawia, bączka, strumieniówki, podróżniczka, wodnika czy kropliatki.

## **GMINNE PROGRAMY**

### **Program Ochrony Środowiska dla Gminy Zalewo na lata 2018-2021 z perspektywą na lata 2022-2025**

Program jest dokumentem analizującym istniejący stan poszczególnych komponentów środowiska przyrodniczego Gminy Zalewo oraz przedstawiającym cele i zadania konieczne do realizacji w poszczególnych obszarach interwencji w celu zachowania dobrego stanu środowiska, a tam gdzie konieczna jest jego poprawa, przedstawione zostały działania naprawcze.

### **Program usuwania wyrobów zawierających azbest z terenu Gminy Zalewo na lata 2019 – 2032**

Zadaniem „Programu...” jest określenie warunków sukcesywnego usuwania wyrobów zawierających azbest. W „Programie...” zawarte zostały:

1. Inwentaryzacja wyrobów zawierających azbest na terenie Gminy Zalewo.
2. Finansowe aspekty realizacji programu.
3. Harmonogram prac związanych z realizacją programu.

## **vii. Transport publiczny**

Mieszkańcy Gminy Zalewo korzystają z gminnego i publicznego transportu zbiorowego realizowanego przez:

### **1. PTO LIPNICKI Sp. z o.o. Sp. J.**

ul. Żeromskiego 43,  
14-300 Morąg

Realizuje regularne kursy autobusowe na trasach:

- a) Zalewo – Boreczno – Iława – Boreczno – Zalewo,
- b) Zalewo - Morąg – Zalewo,
- c) Zalewo – Morąg – Olsztyn – Morąg – Zalewo,
- d) Zalewo - Ostróda-Zalewo.

W roku 2021 PTO LIPNICKI Sp. z o.o. Sp. J realizowała dowóz 298 uczniów do szkół na terenie Gminy Zalewo w ramach gminnego transportu publicznego. Mieszkańcy gminy mogą również korzystać z przejazdu autobusowego podczas dowozu uczniów do szkół w ramach odpłatnej usługi przewozu ( bilet ).



## 2. PKS IŁAWA Sp. z o.o.

ul. Ogrodowa 14,

14-200 Iława

Realizuje regularny kursy autobusowy na trasie: Zalewo – Jerzwałd – Iława- Jerzwałd – Zalewo

# VIII. Promocja, sport, turystyka i wypoczynek

## 1. Promocja

Gmina Zalewo w budżecie na rok 2021, w rozdziale „promocja jednostek samorządu terytorialnego”, zaplanowała środki finansowe w wysokości **51.000,00 zł**. Budżet zrealizowano w 54,79% tj. wydatkowano środki w wysokości **27.945,18 zł**.

W ramach zaplanowanych działań w roku 2021 zrealizowano następujące zadania w zakresie promocji Gminy Zalewo:

1. Zawarto umowę z załogą jachtu TEAM Zalewo, która promowała gminę podczas regat żeglarskich. W ramach tej umowy załoga, w oznakowanym jachcie „ZALEWO” reprezentowała Gminę Zalewo podczas regat wpisanych do cyklu Pucharu Polski Jachtów Kabinowych (m.in. Otwarcie Pucharu Polski Jachtów Kabinowych w Mrągowie, Regaty o Białą Wstęgę na Jeziorze Jeziorak, Długodystansowe Mistrzostwa Jachtów Kabinowych we Włocławku, Żeglarski Puchar Polski w Iławie, Regaty CUP w Płocku, Mistrzostwa Polski Jachtów Kabinowych w Giżycku, Regaty na „Powitanie wakacji” w Kosowie.
2. Zakupiono gadżety promocyjne: notesy, długopisy, pudełka śniadaniowe, etui na długopisy, notesy z karteczkami, pamięć USB.
3. Zakupiono statuetkę dla wicemistrza Europy w KICKBOXINGU.
4. Zakupiono flagi oraz windery.
5. Zakupiono 300 szt. trójdzielnych kalendarzy promocyjnych z wizerunkiem Gminy Zalewo.
6. Zakupiono usługę umieszczenia pakietu reklamowego nt. Kanału Dobrzyckiego, przystani Ekomarina na portalach internetowych oraz w czasopiśmie „Wiatr”.

## 2. Sport

Gmina Zalewo w budżecie Gminy na rok 2021 w rozdziale - *Zadania w zakresie kultury fizycznej i sportu* posiadała środki w wysokości: **169.591,78 zł**, wykonano - **144.604,29 zł**, co stanowi 85,27 %.

W/w środki zostały wydatkowane w sposób następujący:

1. organizacjom pozarządowym, wybranym w ramach ogłoszonych otwartych konkursów ofert, przekazano dotacje na realizację zadań publicznych z zakresu wspierania i upowszechniania kultury fizycznej, tj. KS „Ewingi” – piłka nożna, KS „Piechotka Team” – sporty walki, UKS „Ikar” – lekkoatletyka, UKS „Vega” – piłka siatkowa, UKS „Vega” – tenis stołowy.
2. zorganizowano turnieje na boisku Orlik w Zalewie:



- 18-07-2021r. - Turniej Piłki Nożnej Dzieci i Młodzieży,
  - 24-07-2021r. - Turnieju Tenisa Ziemnego,
  - 08-08-2021r. - Otwarty Turnieju Piłki Siatkowej,
  - 22-08-2021r. – Otwarty Turniej Piłki Nożnej o Puchar Burmistrza Zalewa,
  - 26-09-2021r. – Otwarty Turniej Piłki Nożnej.
3. zakupione zostały nagrody w postaci pucharów, statuetek i medali w ramach turniejów organizowanych na boisku Orlik.
  4. zrealizowano dwie imprezy sportowe tj. „Zalewskie Regaty Żeglarskie o Puchar Burmistrza Zalewa w klasie Optymist”, „Żeglarski Puchar jeziora Ewingi w Zalewie” w ramach Żeglarskiego Pucharu Jezioraka 2021 w klasach łodzi T” oraz współorganizacja Regat Żeglarskich „Omega Cup Jeziorak 2021” w ramach Pucharu Polski Klasy Omega.
  5. pokryto koszty związane z ubezpieczeniem od następstw nieszczęśliwych wypadków osób związanych ze sportem (sportowców i osób związanych z kulturą fizyczną i sportem).

Ponadto Gmina Zalewo z budżetu w roku 2021 z rozdziału *Obiekty sportowe* wydatkowała środki w wysokości: **146.341,70 zł** ( co stanowi 86,29% planowanych wydatków). Środki finansowe w ramach tego rozdziału wydatkowano na utrzymanie obiektów sportowych, zakup sprzętu oraz wynagrodzenia obsługi, w tym:

1. wynagrodzenia dwóch Lokalnych Animatorów Sportu na boisku Orlik w Zalewie,
2. zakup kompletu siatek do bramki do piłki nożnej,
3. wynagrodzenie dla ZGK za zarządzanie i utrzymanie Stadionu Miejskiego i Kompleksu Orlik (89 248,53 zł)
4. Budowa piłkołapu na boisku sportowym w Girgajnach (5 499,99 zł),
5. Remont wiaty na boisku sportowym w Jerzwałdzie (13 200,00 zł)

### 3. Turystyka i wypoczynek

Gmina Zalewo jest gminą niezwykle atrakcyjną turystycznie. Położona jest wśród malowniczych jezior i lasów, w obrębie Parku Krajobrazowego Pojezierza Ławskiego. Ponad 50% powierzchni gminy to tereny rekreacyjne. Miasto Zalewo położone jest nad jeziorem Ewingi. Na nadbrzeżu usytuowany jest nowoczesny obiekt ekologicznej mini przystani żeglarskiej z salą wykładową przeznaczoną do prowadzenia szkoleń z zakresu szeroko pojętej edukacji ekologicznej przystosowany do potrzeb osób niepełnosprawnych, połączona z budynkiem kładką platforma obserwacyjna (wieża widokowa), która jest wykorzystywana w trakcie szkoleń, altana szkoleniowa, całoroczny pomost pływający dla 18 jachtów, budynek gospodarczy stacji podciśnieniowej do odbioru ścieków z jachtów, wiaty na odpady, punkt awaryjnej naprawy jednostek pływających tzw. skutnia oraz slip do wodowania jachtów. Właściwe zagospodarowanie turystyczne uatrakcyjniła połączenie dróg wodnych od jeziora Ewingi przez jezioro Jeziorak i dalej kanałem Ostródzko-Elbląskim do Elbląga lub Ostródy.

Wśród atrakcji turystycznych naszej gminy znajduje się niewątpliwie najdłuższe jezioro w Polsce - Jezioro Jeziorak. Liczy ono ponad 20 wysp. Jedną z nich jest Wyspa Bukowiec. Na wyspie usytuowane jest pole namiotowe i rozwinięta baza turystyczna.



Przez gminę przebiegają szlaki turystyczne:

- ✓ kajakowy ( jezioro Płaskie i jezioro Jeziorak ): Iława – Siemiany – Jerzwałd,
- ✓ rowerowe – Szlak Kanału Elbląskiego (zielony), Szlak Prusów (niebieski), Szlak Pocztyliona (żółty),
- ✓ żeglarski ( jezioro Jeziorak i jezioro Ewingi ): Iława - Siemiany - Matyty – Dobrzyki – Zalewo) .

Niezwykły, zdrowy klimat tych okolic pozwala na zapewnienie aktywnego wypoczynku. Baza noclegowa to przede wszystkim liczne i rozsiane po całej gminie kwatery agroturystyczne oraz pokoje gościnne. Można też skorzystać z kilku zajazdów oraz pól namiotowych.

W roku 2021, w stosunku do roku poprzedniego, nastąpił znaczny wzrost rejestracji nowych obiektów, świadczących usługi dla turystów. Szczególnym zainteresowaniem cieszą się obiekty, w których turyści korzystać mogą z pobytów w pokojach gościnnych. W roku 2021 w ewidencji obiektów zarejestrowało się 7 nowych obiektów.

**W roku 2021 w ewidencji obiektów, w których są świadczone usługi hotelarskie, prowadzonej przez Burmistrza Zalewa wpisane były n/w obiekty:**

**Kwatery agroturystyczne:**

Lp.	Nazwa	Adres	Liczba miejsc noclegowych
1	„Pokoje letnie”	Matyty 4 14-233 Jerzwałd	10 sezonowo
2	„Dom na Mazurach”	Urowo 22 14-230 Zalewo	10
3	„Przystań”	Matyty 8 14-233 Jerzwałd	18
5	„Muchówko”	Skitławki 2 14-230 Zalewo	8
6	„Pokoje u Lucyny”	Jerzwałd 43 14-233 Jerzwałd	7
7	„Lipowy Folwark”	Janiki Małe 20 14-230 Zalewo	10
8	„Domek nad stawem”	Wielowieś 36 14-230 Zalewo	6 sezonowo
9	„Agroturystyka”	Jerzwałd 41 14-233 Jerzwałd	6
10	„U Michała”	Matyty 1 14-230 Zalewo	40 sezonowo
11	„EDEN”	Skitławki 3 14-230 Zalewo	10
12	„Bartek”	Mozgowo 3 14-230 Zalewo	10
13	„Ostoja”	Wielowieś 34A 14-230 Zalewo	8
14	„Za lasem”	Janiki Małe 21 14-230 Zalewo	5
15	„Nad płaskim”	Jerzwałd 4B 14-230 Zalewo	7





16	„Moniówka”	Huta Wielka 10 14-230 Zalewo	8
17	„Agroturystyka u Jasia Natura 2000”	Wielowieś 33 14-230 Zalewo	10
18	„Między polami”	Janiki Małe 20 14-230 Zalewo 606-745-498	10

**Pokoje gościnne, domki letnie, obozowiska:**

Lp.	Nazwa	Adres	Liczba miejsc noclegowych
1.	Pole namiotowe „Wyspa Bukowiec”	Wieprz - Wyspa 14-230 Zalewo	500 sezonowo
2.	Pole namiotowe	Matyty 6 14-230 Zalewo	10 sezonowo
3.	Letnisko „Chmielówka”	Nowe Chmielówko 1 14-230 Zalewo	72
4.	„Pałac Pozorty”	Pozorty 4 14-230 Zalewo	18
5.	„Wojciechówka nad Jeziorakiem”	Wieprz 27 14-230 Zalewo	28
6.	„Pokoje letnie”	Matyty 9A 14-230 Zalewo	6
7.	„Domki letnie”	Witoszewo 12 14-230 Zalewo	8
8.	„Biały domek nad stawem”	Huta Wielka 11A 14-230 Zalewo	10
9.	„Letnia Ostoja Wieprz”	Wieprz 8D 14-230 Zalewo	7
10.	„Osada Wieprz”	Wieprz 8H 14-230 Zalewo	36
11.	Domki letnie „Kraina Dauby”	Wielowieś 36A 14-230 Zalewo 601-647-146	90
12.	Domki letnie „Pod dębem”	Murawki 17G 14-230 Zalewo 602-226-269	8
13.	„Domki holenderskie Gubławki”	Gubławki 8 5/2 14-230 Zalewo 502-054-244	14
14.	„Letnisko Chmielówka” domki letniskowe, pokoje letnie	Nowe Chmielówko 1 14-230 Zalewo 691-514-657	80 (w tym 68 sezonowo)
15.	Pokoje gościnne „DZIKI BRZEG JEZIORAKA”	Polajny 2 14-230 Zalewo 692-570-100	6
16.	„Magnolia” pokoje gościnne	Kupin 2c 14-230 Zalewo 502-420-459	46



## IX. Edukacja

### 1. Stan organizacji szkół i placówek oświatowych

Gmina Zalewo jest organem prowadzącym dla czterech szkół podstawowych, z tym, że w Zalewie jest Zespół Szkół obejmujący Szkołę Podstawową i Przedszkole Miejskie.

#### Stan organizacji szkół podstawowych w roku szkolnym 2020/2021

wyszczególnienie	liczba oddziałów	liczba uczniów	w tym: (liczba uczniów w klasie)									
			0	I	II	III	IV	V	VI	VII	VIII	
<b>SKOŁY PODSTAWOWE:</b>												
1.	Szkoła Podstawowa im. Marii Ziętary – Malewskiej w Bartach.	9	82	15	4	9	9	8	12	8	10	7
2.	Szkoła Podstawowa w Borecznie.	10	131	22	9	12	13	13	16	19	13	14
3.	Szkoła Podstawowa w Dobrzykach.	9	117	19	10	10	7	9	11	15	21	15
4.	Szkoła Podstawowa im. Konstantego Ildefonsa Gałczyńskiego w Zalewie.	12	219	X	26	29	28	15	15	37	47	22
<b>Razem</b>		<b>40</b>	<b>549</b>	<b>56</b>	<b>49</b>	<b>60</b>	<b>57</b>	<b>45</b>	<b>54</b>	<b>79</b>	<b>91</b>	<b>58</b>

#### Stan organizacji Przedszkola Miejskiego w Zalewie w roku szkolnym 2020/2021.

Przedszkole miejskie w Zalewie		Liczba dzieci
1.	3 – 4 latki	25
2.	4 – 5 latki	25
3.	5 – latki	18
4.	6 – latki	25
<b>RAZEM</b>		<b>93</b>

Na terenie Gminy Zalewo są cztery ośmioklasowe szkoły podstawowe – w: Bartach, Borecznie, Dobrzykach i w Zalewie oraz Przedszkole Miejskie w Zalewie. Sieć szkół podstawowych w Gminie zabezpiecza aktualne potrzeby jej mieszkańców.

W przedszkolu publicznym w okresie sprawozdawczym liczba oddziałów w stosunku do poprzedniego roku szkolnego nie zmieniła się. Gmina Zalewo zapewnia bezpłatne nauczanie, wychowanie i opiekę przedszkolną w wymiarze 5 godzin dziennie. Za pobyt dziecka



w przedszkolu przekraczający wymiar 5-ciu godzin, pobierana jest opłata w wysokości 1 zł za godzinę. Miesięczna wysokość opłaty uzależniona jest od czasu pobytu dziecka w przedszkolu. Przedmiotowa opłata nie obejmuje wyżywienia i zajęć dodatkowych.

## 2. Baza do działalności oświatowej

Placówki oświatowe prowadzone przez Gminę funkcjonują w 5 obiektach. Stan techniczny i funkcjonalność budynków oświatowych oraz urządzeń sportowo-rekreacyjnych uznać należy za dobry, co jest rezultatem stałych, znacznych nakładów finansowych przeznaczanych corocznie na ten cel w budżecie Gminy.

Nowoczesna szkoła, to wysoki poziom wyposażenia w środki techniczne do nauki. Gminne szkoły są wyposażone w pracownie komputerowe. Wszystkie sekretariaty szkół posiadają komputery wraz z niezbędnym oprogramowaniem i oprzyrządowaniem. We wszystkich szkołach i w przedszkolu uczniowie mają dostęp do szerokopasmowego internetu. Dzięki temu szkoły zostały wyposażone w tablice interaktywne.

Szkoły mają dostęp do pomocy dydaktycznych, sprzętu multimedialnego, komputerów, książek dzięki środkom finansowym uzyskanym ze zrealizowanego projektu unijnego.

## 3. Kadra i system doskonalenia zawodowego

W roku szkolnym 2020/2021 w przedszkolu miejskim i szkołach podstawowych prowadzonych przez Gminę zatrudnionych było 70 nauczycieli. Stan zatrudnienia w poszczególnych placówkach przedstawia tabela.

### Zatrudnienie w szkołach w roku szkolnym 2020/2021

wyszczególnienie	zatrudnienie		w tym:				
			Średnia ilość uczniów na 1 nauczyciela	nauczyciele		pozostali	
	etaty	osoby		etaty	osoby	etaty	osoby
1. Szkoła Podstawowa w Bartach.	13,71	14	9,11	10,46	9 (14)	3,25	4
2. Szkoła Podstawowa w Boreczynie.	25,08	23	7,28	19,08	18 (23)	6,0	6
3. Szkoła Podstawowa w Dobrzykach.	20,75	20	9,00	14,75	13 (18)	6,0	6
4. Zespół Szkół w Zalewie.	43,71	42	7,82	29,71	28 (31)	14,0	14
<b>razem</b>	<b>103,25</b>	<b>99</b>	<b>7,42</b>	<b>74,00</b>	<b>68 (86)</b>	<b>29,25</b>	<b>30</b>

Poziom zatrudnienia nauczycieli wynika przede wszystkim z liczby oddziałów i godzin zajęć obowiązkowych oraz dodatkowych i zdeteminowany jest ramowym planem nauczania.

W szkołach zatrudnionych jest 5 pracowników administracji na 4,75 etatu oraz 27 pracowników obsługi na 25,5 etatu. Są to woźne, sprzątaczkę, kucharki, intendent, palacze – konserwatorzy. Najwięcej pracowników obsługi zatrudnionych jest w Zespole Szkół w Zalewie, ale to wynika z obowiązku prowadzenia bloku żywieniowego.

## 4. Doskonalenie nauczycieli

W ramach wyodrębnionych środków na doskonalenie zawodowe nauczycieli, dyrektorzy placówek oświatowych mieli możliwość zawierania z nauczycielami umów o dofinansowaniu kosztów kształcenia pobieranych przez uczelnie wyższe.

System doskonalenia i dokształcania nauczycieli spowodował, że duża grupa nauczycieli posiada już kwalifikacje do nauczania co najmniej dwóch przedmiotów. Efektem



podejmowanych działań, oraz właściwej polityki kadrowej jest niewątpliwie bardzo dobra struktura w zakresie poziomu wykształcenia nauczycieli.

## Doskonalenie zawodowe nauczycieli

Kierunek studiów	Forma kształcenia	Liczba nauczycieli	Placówka oświatowa	
<b>Zespół Szkół w Zalewie</b>				
1	„Przykłady wykorzystania pakietu G Suite w zdalnym nauczaniu”.	szkolenie	11	online
2	„Wiedza o społeczeństwie” i „Muzyka”.	Studia podyplomowe	1	Wyższa Szkoła Społeczno-Przyrodnicza --
3	„Wykorzystanie dziennika elektronicznego i platformy G Suite w realizacji kształcenia na odległość”.	szkolenie	8	online
4	„Nauka zdalna z energią”.	szkolenie	18	online
	Rytmika i taniec w wychowaniu muzycznym – ruchowym dzieci w wieku przedszkolnym i wczesnoszkolnym	Studia podyplomowe	1	Wyższa Szkoła Społeczno-Przyrodnicza --
6	Kurs doskonalący w zakresie wprowadzenia w bibliotece szkolnej rozwiązania „E-Biblio”.	kurs	2	online
7	„Wdrażanie nowych możliwości e-dziennika”.	kurs	2	online
8	„Rozpoznawanie symptomów krzywdzenia dzieci i podejmowanie interwencji”.	szkolenie	1	Fundacja na Rzecz Przeciwdziałania Przemocy FENIKS
9	Szkolenia Rady Pedagogicznej w zakresie podniesienia efektywności kształcenia.	szkolenie	29	W – M ODN Elbląg
10	„Podsumowanie i ewaluacja udzielanej pomocy psychologicznej – pedagogicznej na zakończenie roku szkolnego”.	szkolenie	1	Grupa Profilaktycznie.pl z Poznania
<b>Szkoła Podstawowa w Dobrzykach</b>				
1	Kształcenie uczniów z niepełnosprawnością. Edukacja integracyjna i włączająca.	studia podyplomowe	1	Wyższa Szkoła Społeczno - Przyrodnicza w Lublinie
2	Plastyka dla nauczycieli.	studia podyplomowe	1	Wyższa Szkoła Społeczno - Przyrodnicza w Lublinie
3	Muzyka dla nauczycieli.	studia podyplomowe	1	Wyższa Szkoła Społeczno - Przyrodnicza w Lublinie
4	Technika dla nauczycieli.	studia podyplomowe	1	Wyższa Szkoła Społeczno - Przyrodnicza w Lublinie
<b>Szkoła Podstawowa w Bartach</b>				
1.	Wiedza o społeczeństwie.	studia podyplomowe	1	Szkoła Wyższa im. Włodkowica w Iławie.
<b>Szkoła Podstawowa w Borecznie</b>				
1	Fizyka z astronomią.	studia podyplomowe	1	Szkoła Wyższa im. Włodkowica w Iławie.
2	Muzyka dla nauczycieli.	studia podyplomowe	1	Wyższa Szkoła Społeczno - Przyrodnicza w Lublinie
3	Diagnoza i terapia pedagogiczna.	studia podyplomowe	1	Szkoła Wyższa im. Włodkowica w Iławie.

## 5. Poziom nauczania - wyniki egzaminu ósmoklasisty w roku szk. 2020/2021

Egzamin po zakończeniu klasy ósmej uczniowie pisali przez trzy dni:

- język polski – 25 maja (wtorek)
- matematyka – 26 kwietnia (środa)
- język obcy nowożytny – 27 kwietnia (czwartek).





Wyniki egzaminu w omawianym roku szkolnym wypadły bardzo dobrze. Szkoły naszej gminy osiągnęły najlepszy wynik w powiecie 66,94%. Dla porównania: Susz – 52,7%, Kisielice – 54,11%, Łława G. M. – 64,03%, Łława G. W. – 50,6%, Lubawa G. W – 53,26%, Lubawa G. M. – 62,55%.

Średni wynik w województwie to 60,93% (najniższy w Polsce), oznacza to, że poziom nauczania w naszych szkołach jest wysoki.

### Wyniki egzaminu ósmoklasisty.

I. p.	szkoły	język polski						
		liczba uczniów	średni wynik	skala staninowa	średni wynik % w:			
					gminie	powiecie	województwie	kraju
1.	Szkoła Podstawowa w Bartach.	9	61	5	60	53	56	56
2.	Szkoła Podstawowa w Borecznie	7	62	6				
3.	Szkoła Podstawowa w Dobrzykach	12	56	4				
4.	Szkoła Podstawowa w Zalewie	20	60	5				

I. p.	szkoły	matematyka						
		liczba uczniów	średni wynik	skala staninowa	średni wynik % w:			
					gminie	powiecie	województwie	kraju
1.	Szkoła Podstawowa w Bartach.	9	41	4	42	42	42	42
2.	Szkoła Podstawowa w Borecznie	7	39	4				
3.	Szkoła Podstawowa w Dobrzykach	12	46	5				
4.	Szkoła Podstawowa w Zalewie	20	42	5				

I. p.	szkoły	Język angielski						
		liczba uczniów	średni wynik	skala staninowa	średni wynik % w:			
					gminie	powiecie	województwie	kraju
1.	Szkoła Podstawowa w Bartach.	9	58	4	67	58	61	61
2.	Szkoła Podstawowa w Borecznie	7	50	3				
3.	Szkoła Podstawowa w Dobrzykach	12	72	6				
4.	Szkoła Podstawowa w Zalewie	20	74	7				

### 6. Stan realizacji zadań oświatowych gminy na rzecz uczniów i szkół.

W roku szkolnym 2020/2021 realizowano szereg zadań wynikających z ustawowych obowiązków gminy na rzecz uczniów i szkół. Najważniejszym realizowanym zadaniem Gminy jest zabezpieczenie na odpowiednim poziomie (przedszkolom i szkołom prowadzonym przez gminę) środków finansowych na prowadzenie działalności, w tym na wynagrodzenia pracowników i eksploatację budynków komunalnych.



## Dowożenie uczniów

Realizując obowiązki określone w art. 39 ust. 3 pkt 1 i 2 ustawy Prawo oświatowe, (obowiązek zapewnienia dowozu dzieci do szkół). Gmina zapewniła dojazd do szkół 229 uczniom. Ponadto zapewniono transport dzieciom niepełnosprawnym, zamieszkałym w znacznym oddaleniu od szkół.

Lp.	Wyszczególnienie	Dowozy uczniów				ogółem
		I – III		IV - VIII		
		do 3 km	pow. 3 km	do 4 km	pow.4 km	
1.	Szkoła Podstawowa w Bartach.	-	12	22	19	53
2.	Szkoła Podstawowa w Borecznie.	5	25	13	32	75
3.	Szkoła Podstawowa w Dobrzykach.	-	16	-	46	62
4.	Szkoła Podstawowa w Zalewie.	-	11	-	28	39
razem		5	64	35	125	229

Zgodnie z dyspozycją art. 90 d i art. 90 e ustawy o systemie oświaty wspomagano uczniów w formie stypendiów. Z tej formy wsparcia korzystali uczniowie szkół podstawowych i ponadpodstawowych, którzy zamieszkują na terenie Gminy Zalewo. Na powyższe zadania wykorzystano dotację z budżetu Wojewody Warmińsko – Mazurskiego i środki własne w kwocie **127 260,00 zł**. Przyznano stypendium szkolne **129** uczniom w kwocie **127 260,00 zł**, 2 zasiłki szkolne oraz dwa zasiłki losowe.

## Stypendia i zasiłki szkolne.

Lp.	Wyszczególnienie	Stypendium	Zasiłek szkolny	Zasiłek losowy	
1.	Liczba wniosków	129	2	2	
	Liczba wniosków pozytywnie załatwione ( <b>ogółem</b> )	117	2	2	
2.	W tym odnoszących się do uczniów:	szkół podstawowych	76	1	1
		szkół ponadpodstawowych	38	1	1
		innych	3		
<b>Nakłady finansowe w zł.</b>		<b>127 260,00</b>			

Uczniowie szkół podstawowych korzystali z darmowych podręczników, materiałów edukacyjnych i ćwiczeniowych.

W roku szkolnym 2020/21 Gmina wnioskowała o udzielenie dotacji na zakup podręczników, materiałów ćwiczeniowych i edukacyjnych. Na ten cel pozyskano i rozliczono **60 782,07 zł**.

Placówka oświatowa	Podręczniki i mat. edukacyjne kl. I-VIII	Materiały do ćwiczeń kl. I-VIII	razem
1. Szkoła Podstawowa w Bartach.	6 439,95	2 326,50	<b>8 766,45</b>
2. Szkoła Podstawowa w Borecznie.	8 726,85	3 638,25	<b>12 365,10</b>
3. Szkoła Podstawowa w Dobrzykach.	7 870,50	3 069,00	<b>10 939,50</b>
4. Szkoła Podstawowa w Zalewie.	18 552,60	7 425,00	<b>25 977,80</b>
<b>razem</b>	<b>41 589,90</b>	<b>16 458,75</b>	<b>58 048,65</b>



### Podręczniki i materiały edukacyjne dla uczniów niepełnosprawnych posiadających orzeczenie o potrzebie kształcenia specjalnego.

Placówka oświatowa		Podręczniki i mat. edukacyjne kl. I-VIII	Materiały do ćwiczeń kl. I-VIII	razem
1.	Szkoła Podstawowa w Bartach.	374,22	61,88	<b>436,10</b>
2.	Szkoła Podstawowa w Borecznie.	519,75	185,64	<b>705,39</b>
3.	Szkoła Podstawowa w Dobrzykach.	-	-	-
4.	Szkoła Podstawowa w Zalewie.	-	-	-
<b>razem</b>		<b>893,97</b>	<b>247,52</b>	<b>1 141,49</b>

### Podręczniki i materiały edukacyjne dla uczniów słabosłyszących.

Placówka oświatowa		Podręczniki i mat. edukacyjne kl. I-VIII	Materiały do ćwiczeń kl. I-VIII	razem
1.	Szkoła Podstawowa w Bartach.	374,22	61,88	<b>436,10</b>
2.	Szkoła Podstawowa w Borecznie.	519,75	61,88	<b>581,63</b>
3.	Szkoła Podstawowa w Dobrzykach.	-	-	-
4.	Szkoła Podstawowa w Zalewie.	-	-	-
<b>razem</b>		<b>893,97</b>	<b>123,76</b>	<b>1 017,73</b>

### Podręczniki i materiały edukacyjne dla uczniów z niepełnosprawnością intelektualną w stopniu umiarkowanym lub znacznym.

Placówka oświatowa		Podręczniki i mat. edukacyjne kl. I-VIII	Materiały do ćwiczeń kl. I-VIII	razem
1.	Szkoła Podstawowa w Bartach.	-	-	-
2.	Szkoła Podstawowa w Borecznie.	148,50	138,60	<b>287,10</b>
3.	Szkoła Podstawowa w Dobrzykach.	-	-	-
4.	Szkoła Podstawowa w Zalewie.	148,50	138,60	<b>287,10</b>
<b>razem</b>		<b>297,00</b>	<b>277,20</b>	<b>574,20</b>

Wykonując obowiązki w zakresie wsparcia pracodawców w szkoleniu młodocianych pracowników zamieszkałych na terenie Gminy Zalewo, zgodnie z dyspozycją art. 122, ust. 1, 2 pkt 1, 2, 2a ustawy o systemie oświaty, rozpatrzone zostały wnioski o zwrot kosztów kształcenia młodocianych pracowników, którzy ukończyli przygotowanie zawodowe i zdali egzamin czeladniczy lub egzamin potwierdzający uzyskanie kwalifikacji zawodowych. Do Urzędu wpłynęło 5 wniosków dotyczyły one nauki zawodu. Wszystkie zostały rozpatrzone pozytywnie. Wypłacono pracodawcom **39 858,00** zł. Środki na ten cel pochodziły z Funduszu Pracy, którym dysponuje Wojewoda Warmińsko – Mazurski.

### Tabela nr 20. Dofinansowanie kształcenia młodocianych pracowników.

Lp.	Liczba decyzji	Nauka zawodu			razem
		cykl ksz.	l. młod.	kw. dof.	
1.	4	36 m-cy	4	8081,00	32 324,00
2.	1	33 m-ce	1	7 534,00	7 534,00
<b>razem</b>					<b>39 858,00</b>



## 7. Finansowanie zadań oświatowych

Wydatki na oświatę od wielu już lat mają bardzo duży udział w ogólnych wydatkach budżetu Gminy Zalewo.

Realizacja zadań bezpośrednio lub pośrednio związanych z oświatą wspierana była poprzez zewnętrzne środki finansowe. Wydatki związane z finansowaniem zadań oświatowych pokrywane są z subwencji oświatowej, dotacji oraz środków własnych gminy. W omawianym okresie z rządowego programu „Posiłek w szkole i w domu” Szkoła Podstawowa w Zalewie otrzymała 80 000 zł na doposażenie i poprawę standardu obecnie funkcjonującej kuchni i stołówki. Całość przedsięwzięcia to suma 100 000 zł.

W roku 2021 subwencje oraz dotacje zamknęły się sumą 6 238 970,65 zł, wydatki wyniosły 9 258 770,99 zł. Z budżetu Gminy dopłacono do oświaty 3 019 800,34

**Koszt utrzymania jednego ucznia w poszczególnych szkołach przedstawia się następująco:**

### 1) Szkoła Podstawowa w Bartach

Dział	Nazwa	Wykonanie budżetu [zł]	Liczba uczniów	Koszt przypadający na 1 ucznia [zł]
80103	Oddział przedszkolny przy Szkole Podstawowej	122 814,94	15	8 187,66
80101	Szkoła Podstawowa	1 163 372,28	67	17 363,77
<b>OGÓLEM:</b>		<b>1 286 187,19</b>	<b>82</b>	<b>15 685,21</b>

### 2) Zespół Szkół w Zalewie

Dział	Nazwa	Wykonanie budżetu [zł]	Liczba uczniów	Koszt przypadający na 1 ucznia [zł]
80104	Przedszkole Miejskie	641 498,24	93	6 897,83
80101	Szkoła Podstawowa	2 550 058,09	219	11 644,10
<b>OGÓLEM:</b>		<b>3 191 556,33</b>	<b>312</b>	<b>10 229,35</b>

### 3) Szkoła Podstawowa Borecznie

Rozdział	Nazwa	Kwota w zł.	Ilość uczniów	Koszt utrzymania 1 ucznia w zł.
80101	Szkoła Podstawowa	1 765 032,92	109	16 192,96
80103	Oddz. Przedszkolny	82 573,99	22	3 753,36
<b>RAZEM</b>		<b>1 847 606,91</b>	<b>131</b>	<b>14 103,87</b>





#### 4) Szkoła Podstawowa w Dobrzykach.

Dział	Nazwa	Wykonanie budżetu [zł]	Liczba uczniów	Koszt przypadający na 1 ucznia [zł]
80103	Oddział przedszkolny przy Szkole Podstawowej	90 211,39	19	3 409,90
80101	Szkoła Podstawowa	1 591 694,97	98	12 803,24
<b>OGÓŁEM:</b>		<b>1 681 906,36</b>	<b>117</b>	<b>14 375,27</b>

Średni koszt utrzymania jednego ucznia w gminie Zalewo wynosi 12 242,39 zł.

## x. Biblioteki

Miejsko – Gminna Biblioteka Publiczna w Zalewie (MGBP) jest samorządową instytucją kultury, która realizuje swoje statutowe założenia, tzn. gromadzi, opracowuje i udostępnia zbiory, udziela informacji oraz popularyzuje książkę i czytelnictwo.

### Struktura organizacyjna

W strukturę organizacyjną MGBP w Zalewie wchodzi dwie filie: w Jerzwałdzie i w Borecznie. Siedzibą głównej biblioteki jest miasto Zalewo, natomiast terenem działania miasto i gmina Zalewo.

### Lokalizacja bibliotek

- Zalewo – budynek Urzędu Miejskiego, lokal na I piętrze o powierzchni 63 m<sup>2</sup>
- Boreczno – budynek Zespołu Szkół, lokal na I piętrze o powierzchni 49 m<sup>2</sup>, z niezależnym wejściem z zewnątrz
- Jerzwałd – budynek Zespołu Parków Krajobrazowych, lokal na parterze o powierzchni 25 m<sup>2</sup>

### Stan zatrudnienia

Stan zatrudnienia na dzień 31.12.2021 r. – 4 osoby na 3,2 etatu.

Biblioteka główna w Zalewie:

- kierownik
- bibliotekarz
- księgowa 1/5 etatu

Filie w Borecznie i Jerzwałdzie:

- bibliotekarz (jedna osoba pracująca w obydwu filiach łącznie na cały etat)

### Dni otwarcia bibliotek

biblioteka w Zalewie – od wtorku do soboty

filia w Borecznie – wtorki, czwartki i piątki

filia w Jerzwałdzie – środy i soboty



## Zbiory biblioteczne - gromadzenie i selekcja

Miejsko - Gminna Biblioteka Publiczna w Zalewie jako instytucja organizująca i upowszechniająca czytelnictwo w pierwszym rzędzie opiera się na racjonalnie skompletowanym księgozbiore. By móc sprawnie funkcjonować, przyciągać czytelników atrakcyjnym księgozbiorem i odpowiadać na ich potrzeby czytelnicze biblioteka zapewnia ciągły zakup nowości dostępnych na rynku wydawniczym, przy jednoczesnej selekcji księgozbioru.

Wpływy zbiorów bibliotecznych w MGBP w Zalewie i filiach w 2021 roku

KSIĄŻKI		
Sposób nabycia	Liczba wol.	Wartość w zł
Zakup z budżetu biblioteki	509	12 018,18
Zakup z dotacji MKiDN	176	4 506,00
Dar	127	1 335,00
<b>RAZEM</b>	<b>812</b>	<b>17 859,18</b>
DOSTĘP DO PLATFORMY E-BOOKÓW		
Zakup z budżetu biblioteki	10 miesięcznych kodów do Legimi	1558,50
Zakup z dotacji MKiDN	9 miesięcznych kodów do Empik go	1404,00
<b>OGÓLEM</b>	<b>19 kodów</b>	<b>2 962,50</b>

W 2021 r. prenumerowano 3 tytuły **czasopism** bieżących na kwotę 756,00 zł. Biblioteka gromadzi też i udostępnia biuletyn „Zapiski Zalewskie” wydawany przez Towarzystwo Miłośników Ziemi Zalewskiej.

**Selekcja zbiorów** została przeprowadzona w bibliotece w Zalewie i w Jerzwałdzie. Zostało spisanych 613 książek zniszczonych i zdezaktualizowanych na łączną kwotę 7 928,75 zł.

Stan zbiorów MGBP na dzień 31.12.2021 r.

Rodzaj zbiorów	Biblioteka	Liczba wol.	Kwota w zł
książki	Zalewo	9 911	176 572,83
materiały audiowizualne	Zalewo	190	4 598,36
książki	Boreczno	3 740	48 263,72
książki	Jerzwałd	3 407	51 020,26
<b>Ogółem</b>		<b>17 248</b>	<b>280 455,17</b>

Biblioteka gromadzi również dokumenty życia społecznego. Są to materiały biblioteczne o różnorodnym charakterze, głównie informacyjnym, propagandowym i reklamowym, takie jak druki ulotne, afisze, plakaty, zaproszenia, programy imprez, plany i mapy. Biblioteka gromadzimy też wycinki z prasy lokalnej. Zbiory te stanowią źródło wiedzy o aktualnych wydarzeniach z różnych dziedzin życia miasta i gminy Zalewo.

## Udostępnianie zbiorów

W 2021 roku biblioteka zarejestrowała ogółem **909** użytkowników, czyli osób korzystających z usług oferowanych przez bibliotekę, takich jak wypożyczanie zbiorów bibliotecznych na zewnątrz i udostępnianie ich na miejscu, korzystanie z komputera i Internetu, drukowanie, ksero oraz korzystanie z platformy e-booków. Wśród 909 użytkowników zarejestrowanych było **776** czytelników, czyli osób aktywnie wypożyczających zbiory biblioteczne w danym roku.



Ze zbiorów oraz innych usług biblioteki głównej w Zalewie oraz jej filii w 2021 r. skorzystało **13,8 %** mieszkańców gminy Zalewo.

Liczba użytkowników i czytelników MGBP zarejestrowanych w 2021 r.

Biblioteka	Liczba użytkowników	
	ogółem	w tym liczba czytelników
Zalewo	606	536
Jerzwałd	93	78
Boreczno	210	162
<b>Razem</b>	<b>909</b>	<b>776</b>

Struktura czytelników MGBP w Zalewie i filiach według wieku w 2021 r.

Grupa wiekowa	do 5 lat	6-12 lat	13-15 lat	16-19 lat	20-24 lat	25-44 lat	45-60 lat	pow. 60 lat	Ogółem
Liczba użytkowników	58	197	51	39	19	159	115	138	776
Procent całości	7,5 %	25%	6,5 %	5%	2,5 %	20,5 %	15%	18%	100%

Struktura czytelników według płci w MGBP i filiach w 2021 r.

Płeć	Liczba użytkowników	Procent całości
Kobiety	571	73,5 %
Mężczyźni	205	26,5 %
<b>Razem</b>	<b>776</b>	<b>100%</b>

Struktura czytelników MGBP według kategorii społecznej w 2021 r.

Kategoria społeczna	Osoby uczące się	Osoby pracujące	Pozostali (dzieci w wieku przedszkolnym, osoby niezatrudnione, emeryci)	Ogółem
Liczba użytkowników	244	259	273	<b>776</b>

Odwiedziny w MGBP w 2021 r. z podziałem na biblioteki

Biblioteka	Liczba odwiedzin		
	na zewnątrz	na miejscu	razem
Zalewo	4346	187	4533
Jerzwałd	603	42	645
Boreczno	1094	126	1220
<b>Ogółem</b>	<b>6043</b>	<b>355</b>	<b>6398</b>

Wypożyczenia zbiorów (książek, czasopism, materiałów audiowizualnych) w 2021 r.

Biblioteka	Liczba wypożyczeń		
	na zewnątrz	na miejscu	razem
Zalewo	9 439	105	9 544
Jerzwałd	1 079	-	1 079
Boreczno	1 028	-	1 028
<b>Ogółem</b>	<b>11 546</b>	<b>105</b>	<b>11 651</b>

### Dostęp do zbiorów elektronicznych

W 2021 r. MGBP w Zalewie wraz z filiami oferowała swoim czytelnikom:



- bezpłatny dostęp do e-booków z **IBUK Libra**, nowoczesnej platformy dla edukacji i rozwoju zawierającej tysiące tytułów w wersji elektronicznej (publikacje specjalistyczne, naukowe, popularnonaukowe oraz beletrystyczne),
- bezpłatne wypożyczanie e-booków i audiobooków dostępnych w serwisach **Legimi** oraz **Empik go** zawierających tysiące bestsellerów i nowości z literatury pięknej,
- bezpłatny dostęp do wypożyczalni **Academica**, umożliwiającej korzystanie ze zbiorów cyfrowych Biblioteki Narodowej.

W 2021 r. łącznie wydaliśmy 136 kodów dostępu do e-booków. Zarejestrowaliśmy 470 sesji, 1281 pobranych dokumentów oraz 1465 wypożyczeń.

Biblioteka wychodząc naprzeciw potrzebom osób starszych, chorych oraz niepełnosprawnych zamieszkałych na terenie miasta i gminy Zalewo oferowała również usługę „**Książka na telefon**”, polegającą na bezpłatnym dostarczaniu książek do domu tym osobom, które chciałyby poczytać książki, ale wizyta w bibliotece jest dla nich trudnym do podjęcia wyzwaniem.

### Komputeryzacja zbiorów i usług

W bibliotece głównej w Zalewie oraz jej filiach w Jerzwałdzie i Borecznie rejestracja wypożyczeń i udostępnień zbiorów oraz prowadzenie statystyki bibliotecznej odbywa się elektronicznie poprzez **zintegrowany system biblioteczny MAK+**. Czytelnicy zarejestrowani w bibliotece wraz z kartą biblioteczną otrzymują dostęp do swojego konta bibliotecznego za pośrednictwem Internetu. Mają możliwość sprawdzania swoich wypożyczeń, przeszukiwania zawartości katalogów oraz składania zamówień na wybrane tytuły. W 2021 r. biblioteka odnotowała 596 wejść na indywidualne konta biblioteczne.

Katalog zbiorów bibliotecznych MGBP w Zalewie oraz jej filii w Jerzwałdzie i Borecznie dostępny jest w Internecie. W 2021 r. biblioteka odnotowała 6 392 wejść na katalog.

MGBP posiada własną stronę internetową pod adresem <http://www.biblioteka-zalewo.pl/> oraz profil na portalu społecznościowym Facebook, gdzie na bieżąco informuje o organizowanych wydarzeniach, zamieszcza relacje ze spotkań oraz informuje o zakupionych nowościach książkowych i zbiorach multimedialnych.

### Udział biblioteki w projektach zewnętrznych w 2021 r.

- „Narodowy Program Rozwoju Czytelnictwa” Priorytet 1 – „**Zakup nowości wydawniczych do bibliotek publicznych**” – dotacja Ministerstwa Kultury i Dziedzictwa Narodowego na zakup nowości wydawniczych w wysokości 5 910,00 zł;
- projekt Instytutu Książki „**Mała książka – wielki człowiek**”, skierowany do dzieci w wieku od 3 do 6 lat i ich rodziców, którzy podczas odwiedzin w bibliotece (w Zalewie, Borecznie i Jerzwałdzie) otrzymali w prezencie Wyprawkę Czytelniczą na dobry czytelniczy start. Do projektu przystąpiło 15 dzieci. Akcję kontynuowały również dzieci, które wzięły udział w poprzednich edycjach. Projekt ma na celu zachęcić rodziców do odwiedzania bibliotek i codziennego czytania z dzieckiem;
- projekt „**Sieć na kulturę w podregionie elbląskim**” – bezpłatne warsztaty online z projektowania graficznego dla 8 dzieci w wieku od 10 do 12 lat, podniesienie kompetencji i kwalifikacji cyfrowych pracownika biblioteki poprzez jego udział w cyklu szkoleń oraz otrzymanie na 6 laptopów na łączną kwotę 10 974,00 zł);



- projekt „**Wypożyczalnia odtwarzaczy cyfrowej książki mówionej dla osób niewidomych i słabowidzących – Edycja 2021**” realizowanego przez Stowarzyszenie Pomocy Osobom Niepełnosprawnym „Larix” im. Henryka Ruszczycy - w ramach projektu nasza biblioteka otrzymała nieodpłatnie jeden egzemplarz odtwarzacza cyfrowych książek mówionych – Czytacz 4. Urządzenie jest przystosowane do obsługi przez osoby niewidome i słabowidzące, jest także przyjazne dla osób starszych.

## DZIAŁALNOŚĆ KULTURALNO – EDUKACYJNA MGBP W ZALEWIE

Obok działalności statutowej, czyli gromadzenia, opracowania i udostępniania księgozbioru, MGBP w Zalewie prowadzi działalność kulturalną. Biblioteka w miarę możliwości finansowych i kadrowych organizuje różnego rodzaju formy spędzania wolnego czasu, podejmuje różnorodne działania zmierzające do aktywizacji kulturalnej i edukacyjnej w środowisku zarówno wśród dzieci, młodzieży, jak i osób dorosłych i seniorów.

W 2021 roku ze względu na sytuację epidemiczną w kraju oraz obowiązujące obostrzenia dotyczące funkcjonowania bibliotek działalność kulturalno - edukacyjna MGBP w Zalewie i jej filii była ograniczona. Zostały zorganizowane 33 imprezy i spotkania, w których łącznie wzięło udział 378 osób. Były to:

- spotkania **Dyskusyjnych Klubów Książki** – w 2021 r. działały cztery kluby: dla dorosłych w bibliotece w Zalewie i Borecznie oraz dla dzieci w bibliotece w Zalewie i Jerzwałdzie;
- zajęcia czytelnicze i edukacyjne dla przedszkolaków i uczniów ze szkół;
- udział w ogólnopolskiej akcji „**Narodowe Czytanie**”;
- warsztaty z projektowania graficznego w ramach projektu „**Sieć na kulturę w podregionie elbląskim**”.

Biblioteka	Liczba spotkań / imprez / zajęć	Liczba uczestników
Zalewo	14	210
Boreczno	11	126
Jerzwałd	8	42
Ogółem	<b>33</b>	<b>378</b>

## XI. Miejsko – Gminne Centrum Kultury

**Miejsko-Gminne Centrum Kultury w Zalewie** jest instytucją kultury, realizującą zadania w dziedzinie wychowania i edukacji kulturalnej oraz upowszechniania kultury. Instytucja odpowiedzialna jest za prowadzenie różnorodnej działalności, zaspokajającej potrzeby kulturalne mieszkańców oraz za wspieranie lokalnych inicjatyw kulturalnych.

Zadaniem Centrum Kultury jest szerzenie edukacji artystycznej, które odbywa się poprzez szereg zajęć kulturalno-edukacyjnych. Centrum Kultury proponuje urozmaicony wachlarz zajęć dla dzieci, młodzieży, a także dorosłych.

Wprowadzony stan epidemii w związku z zakażeniami wirusem SARS-COV-2 spowodował, że nasze działania w stosunku do Planu działalności Miejsko-Gminnego Centrum Kultury w Zalewie na rok 2021 zostały mocno ograniczone.





Rok 2021 w Miejsko-Gminnym Centrum Kultury w Zalewie rozpoczął się 29 Finałem Wielkiej Orkiestry Świątecznej Pomocy.

Ze względu na nadal panującą pandemię i stosowane obostrzenia, M-GCK w Zalewie zastosowało zmiany w prowadzeniu Finału Wielkiej Orkiestry Świątecznej Pomocy:

- zamiast wolontariuszy kwestujących w mieście i na terenie gminy, zostały w wielu sklepach umieszczone puszkami stacjonarne,
- została zorganizowana aukcja internetowa,
- w dniu wielkiego finału po odbiór zakupionych sprzętów podczas aukcji internetowej oraz wylicytowanie i nabycie gadżetów (podarowanych przez sponsorów do M-GCK w Zalewie) mogły przychodzić nieliczne grupy osób z zachowaniem zasad bezpieczeństwa i reżimu sanitarnego.

Większość zajęć stacjonarnych została wstrzymana do czerwca: (zajęcia plastyczne, zajęcia nauki gry na instrumentach muzycznych, zajęcia taneczne, zajęcia nauki języka angielskiego, zajęcia rękodzielnicze - kuźnia twórczości artystycznej, zajęcia dla seniorów, zajęcia zespołu wokalnego „Jezioranki”).

Wprowadzono formę online dla zajęć:

- zajęcia nauki śpiewu - uczestnicy zajęć muzycznych zostali przygotowani do wzięcia udziału w konkursach wokalnych w formie online,
- zajęcia Artystyczny Przystanek Malucha – dzieci przy pomocy rodziców lub starszego rodzeństwa poprzez instruktora online, wykonywały zadania oraz prace na różne okazje np. Dzień Babci i Dziadka, Walentynki, świąteczna girlanda z kolorowymi zajaczkami, wielkanocne ozdoby, wiosenne prace plastyczne,
- zajęcia koła teatralnego „Koliber”.

Zorganizowano konkursy plastyczne również w formie online:

- Konkurs Wielkanocny pt. Pisanki tradycyjne, Pisanki nowoczesne, Stroiki świąteczne,
- Konkurs z okazji 230. Rocznicy Uchwalenia Konstytucji 3 Maja.

Konkursy cieszyły się dużym zainteresowaniem wśród dzieci, młodzieży a nawet dorosłych z terenu miasta i gminy Zalewo. Wpłynęło bardzo dużo pięknych prac, zostały one wyeksponowane w sali widowiskowej. Laureaci konkursów zostali nagrodzeni. Prace można było podziwiać na naszym Facebooku oraz stronie internetowej.

W czerwcu 2021 roku wznowiono wszystkie zajęcia prowadzone w M-GCK w Zalewie w formie stacjonarnej, przestrzegając zasad reżimu sanitarnego.

- **zajęcia plastyczne** (rysunek, malarstwo artystyczne, art.-recykling, zapoznanie z różnymi technikami, posługiwanie się różnymi materiałami, zapoznanie z kształtem, kolorem i bryłą poprzez twórcze zabawy, rozwijanie wyobraźni),

- **zajęcia nauki gry na instrumentach muzycznych** (technika gry oraz prawidłowa postawa przy instrumencie, właściwa praca całego aparatu gry, opanowanie środków technicznych, nauka świadomej i samodzielnej pracy z instrumentem, kształtowanie wyobraźni, wrażliwości oraz poczucia piękna w muzyce),

- **zajęcia nauki śpiewu** (emisja głosu i nauka śpiewu solowego, interpretacja piosenki z elementami improwizacji, kształcenie słuchu, praca z mikrofonem, ruch sceniczny, techniki wokalne i oddechowe),



- **zajęcia teatralne** (wyrażanie przeżyć, nastrojów, emocji za pomocą gestów, ruchów, mimiki, odkrywanie swoich uzdolnień scenicznych, wczuwanie się w rolę i akcję, odgrywanie postaci i identyfikowanie się z nimi na scenie, kulturalne spędzanie czasu wolnego),
- **zajęcia taneczne** (taniec z elementami akrobatyki, taniec nowoczesny, wycucie rytmu, rozwijanie uzdolnień tanecznych),
- **zajęcia nauki języka angielskiego – „bawiąc się uczymy”** (nauka podstawowych słówek, zwrotów, nauka czytania, wymowy poprzez zabawę, nawiązywanie pierwszych znajomości z rówieśnikami, współpraca w grupie),
- **zajęcia rękodzielnicze – Kuźnia Twórczości Artystycznej „Z niczego coś ciekawego”** (art.- recykling, skrapbooking, ozdabianie przedmiotów, tworzenie nowych rzeczy od podstaw, pomysłowość, kreatywność, twórczość, samodzielność),
- **zajęcia dla najmłodszych – Artystyczny Przystanek Malucha** (zabawa i nauka najmłodszych wraz z rodzicem/opiekunem poprzez taniec, śpiew, naśladowanie, wykonywanie prac plastycznych),
- **zajęcia dla Seniorów** (zajęcia ruchowo-animacyjne, nordic walking, porady, pogadanki, spotkania tematyczne, rękodzieło, wycieczki),
- **zajęcia zespołu wokalnego „Jezioranki”** (śpiew, integracja, propagowanie kultury śpiewania wśród mieszkańców gminy).

W czasie pandemii zrealizowano i rozstrzygnięto wiele konkursów plastycznych. Ponadto uczestnicy zajęć muzycznych zostali przygotowani do wzięcia udziału w konkursach wokalnych w formie online.

Wszystkie osoby, które brały udział w wyżej wymienionych kołach zainteresowań, miały możliwość prezentacji zdobytych umiejętności podczas imprez zorganizowanych przez M-GCK w Zalewie.

## **KULTURA OBJAZDOWA**

Centrum Kultury w 2021 roku nie wznowiło działalności Kultury Objazdowej. W 2021 roku planowano przeprowadzić zajęcia muzyczne, animacyjne i plastyczne w dwóch okresach wiosennym i jesienno-zimowym w sołectwach Barty, Girgajny, Bajdy, Dobrzyki, Jerzwałd, Międzychód, Dajny, Wieprz, Urowo, Bądky, Jaśkowo, Boreczno.

## **WYPOCZYNEK DZIECI I MŁODZIEŻY**

Miejsko-Gminne Centrum Kultury w Zalewie przy współpracy z Placówką Wsparcia Dziennego Świetlicą „Słoneczko” oraz z Urzędem Miejskim organizuje wypoczynek letni i zimowy dla dzieci i młodzieży pod nazwą „Zielone Wakacje” i „Ferie Zimowe”. W 2021 r. ze względu na pandemię nie odbyły się „Ferie Zimowe”.

W 2021 roku, mimo zaistniałej sytuacji pandemicznej w kraju, została zorganizowana i przeprowadzona forma wypoczynku letniego pod nazwą „Zajęcia Wakacyjne”, zgodnie z zachowaniem reguł reżimu sanitarnego. Zajęcia trwały dwa tygodnie (5.07-16.07.2021) i były przygotowane dla dzieci w wieku 7-10 lat. Ze względu na ograniczoną liczbę miejsc i obostrzenia przyjęto 16 osób. Podczas trwania „Zajęć Wakacyjnych” dzieci uczestniczyły w zajęciach: plastyczno-technicznych, zawodach sportowych, w spotkaniach z Burmistrzem Zalewa oraz OSP Zalewo.



W okresie od 2 sierpnia do 27 sierpnia 2021 roku pracownicy M-GCK w Zalewie wraz z Placówką Wsparcia Dziennego „Słoneczko” oraz MOPS w Zalewie zorganizowali „WAKACYJNY KLUB DZIECIĘCY” dla dzieci, których oboje rodziców pracuje w okresie wakacji.

Podczas sezonu wakacyjnego M-GCK w Zalewie zorganizowało „Wieczór Letniego Kina Rodzinnego”. W lipcu podczas pierwszej projekcji wyświetlono dwa filmy - dla dzieci o godzinie 19:00 film pt. „Matylda”, zaś dla dorosłych o 21:00 film „Mama Mia”. W sierpniu odbyła się druga edycja Letniego Kina, gdzie ponownie wyświetlono dwa filmy - dla najmłodszych kino animacyjne „Mustang z Dzikiej Doliny”, a dla dorosłych „Praktykant”.

## WSPÓLPRACA

W 2021 roku Miejsko-Gminne Centrum Kultury współpracowało z wieloma sołectwami pomagając w organizowaniu i prowadzeniu:

- **Dzień Dziecka** w Gajdach,
- **Pikników Rodzinnych** w Pozortach, Jaśkowie, Jerzwałdzie,
- **Święto pieczonego ziemniaka** w Bartach,
- **Dzień Seniora** w Urowie,
- **Konkursu** na „Na Najciekawszy Witacz Dożynkowy”.

Pomimo występujących obostrzeń MGCK współpracowało ze szkołami z terenu miasta i gminy Zalewo, ze stowarzyszeniami min: Stowarzyszeniem Dziedzictwa Kulturowego - Izba Pamięci w Zalewie, z Towarzystwem Miłośników Ziemi Zalewskiej, Świetlicą Wsparcia Dziennego „Słoneczko”, Świetlicą Terapeutyczną dla Osób Niepełnosprawnych - „Tęcza”.

**W 2021 roku M-GCK w Zalewie zorganizowało następujące wydarzenia:**

- Organizacja 29 Finału Wielkiej Orkiestry Świątecznej Pomocy,





- Dzień Dziecka



- Rodzinny Piknik Świętojański



- Zajęcia Wakacyjne







- Wycieczki do Malborka i Gietrzwałdu – klub Seniora – Malbork, Gietrzwałd



- Letnie Kino Rodzinne



- Wakacyjny Klub Dziecięcy



- Święto Plonów



- Pierwszy Miejsko-Gminny Dzień Seniora w Zalewie







- Obchody Święta Odzyskania Niepodległości



- „Dzień Pluszowego Misia” - dla najmłodszych uczestników zajęć
- Spotkanie z Mikołajem w Centrum Miasta





KONKURSY:

- FOTOGRAFICZNY – „Zalewo Jesienią” MUZYCZNY – „Tobie Polsko Śpiewamy”



- PLASTYCZNY – „Tobie Polsko Malujemy” „Stroik Świąteczny”



„Kartka Bożonarodzeniowa”



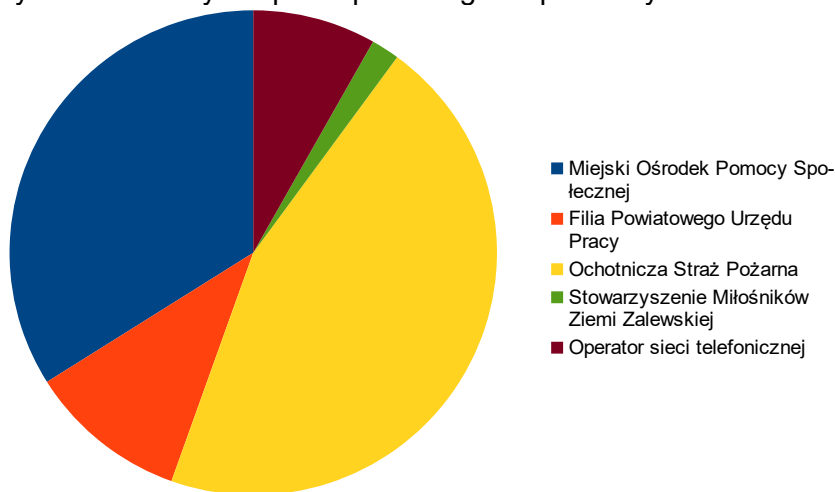




## xii. Pomoc społeczna

Terenem działania Miejskiego Ośrodka Pomocy Społecznej (MOPS) w Zalewie jest miasto i gmina Zalewo. Jego siedziba znajduje się w Zalewie przy ul. Traugutta 4. Instytucja ulokowana jest na I piętrze budynku Domu Usług, który MOPS ma przekazany w trwały zarząd. Łączna powierzchnia użytkowa budynku wynosi 582,98 m<sup>2</sup>. W budynku ulokowane są następujące podmioty: MOPS, który użytkuje 197,88 m<sup>2</sup> (33,94% powierzchni); Ochotnicza Straż Pożarna użytkuje 264,60 m<sup>2</sup> (45,39%); filia Powiatowego Urzędu Pracy zajmuje 61,86 m<sup>2</sup> (10,61%); Towarzystwo Miłośników Ziemi Zalewskiej 10,93 m<sup>2</sup> (1,87%); Operator sieci telefonicznej 47,71 m<sup>2</sup> (8,18%). Poniżej prezentujemy graficzny obraz użytkowania powierzchni budynku.

Schemat użytkowania budynku przez poszczególne podmioty



Miejski Ośrodek Pomocy Społecznej w Zalewie swoją działalność prowadzi w 6 pomieszczeniach biurowych na I piętrze. Do użytku ma również jedno pomieszczenie na parterze, w którym jednocześnie działa Punkt Konsultacyjny. Okazjonalnie, w razie zaistniałej potrzeby, pracownicy Ośrodka mogą korzystać ze świetlicy strażackiej znajdującej się na I piętrze.

Ponadto w strukturach MOPS działa Świetlica Terapeutyczna dla Osób Niepełnosprawnych „Tęcza” w Zalewie, na potrzeby której użytkowane jest jedno pomieszczenie o powierzchni 63,25m<sup>2</sup> w Miejsko-Gminnym Centrum Kultury w Zalewie przy ul. Traugutta 20.

MOPS dysponuje również 1 samochodem 9-cio osobowym typu bus, przystosowanym do przewozu osób niepełnosprawnych, zakupionym w 2018 r.

### Zakres działalności Miejskiego Ośrodka Pomocy Społecznej

Miejski Ośrodek Pomocy Społecznej w Zalewie realizuje zadania w zakresie pomocy społecznej tzn. będące zadaniami własnymi gminy, zadaniami zleconymi z obszaru administracji rządowej, a także te nałożone ustawami bądź wykonywane na podstawie porozumień. W gestii MOPS jest także realizacja zadań z zakresu pomocy społecznej na podstawie porozumień z różnymi jednostkami oraz inne zadania wynikające z przepisów prawa. Ponadto MOPS realizuje zadania z zakresu świadczeń rodzinnych, funduszu alimentacyjnego, świadczenia wychowawczego, dodatków mieszkaniowych i energetycznych, Karty Dużej Rodziny.

MOPS działa obecnie przede wszystkim na podstawie ustawy z dnia 12 marca 2004 r. o pomocy społecznej, z późniejszymi licznymi zmianami, ustawy z dnia 8 marca 1990 r. o samorządzie gminnym, ustawy z dnia 27 sierpnia 2004 r. o świadczeniach opieki zdrowotnej finansowanych ze środków publicznych, ustawy z dnia 19 sierpnia 1994r. o ochronie zdrowia psychicznego, ustawy z dnia 14 czerwca 1960 r. Kodeks postępowania administracyjnego,



ustawy z dnia 29 stycznia 2004 r. Prawo zamówień publicznych, ustawy z dnia 20 kwietnia 2004r. o promocji zatrudnienia i instytucjach rynku pracy, ustawy z dnia 24 stycznia 1991r. o kombatantach oraz niektórych osobach będących ofiarami represji wojennych i okresu powojennego, ustawy z dnia 28 listopada 2003 r. o świadczeniach rodzinnych, ustawy z dnia 4 kwietnia 2014r. o ustaleniu i wypłacie zasiłków dla opiekunów, ustawy z dnia 7 września 2007r. o pomocy osobom uprawnionym do alimentów, ustawy z dnia 21 czerwca 2001 r. o dodatkach mieszkaniowych, ustawy z dnia 9 listopada 2018 r. o zmianie ustawy - Prawo energetyczne oraz niektórych innych ustaw, ustawy z dnia 29 lipca 2005 r. o przeciwdziałaniu przemocy w rodzinie, ustawy z dnia 9 czerwca 2011 r. o wspieraniu rodziny i systemie pieczy zastępczej, ustawy z dnia 5 grudnia 2014 r. o Karcie Dużej Rodziny, ustawy z dnia 11 lutego 2016r. o pomocy państwa w wychowywaniu dzieci, ustawy z dnia 4 listopada 2016 r. o wsparciu kobiet w ciąży i rodzin "Za życiem", ustawy z dnia 13 czerwca 2003 r. o zatrudnieniu socjalnym, ustawa z dnia 26 czerwca 1974 r. Kodeks pracy.

Miejski Ośrodek Pomocy Społecznej swoim działalnością obejmuje teren całej gminy Zalewo.

Według stanu na 30 czerwca 2021 roku, liczba ludności gminy Zalewo wyniosła 6699 osób, z czego 49,31% stanowiły kobiety, a 50,69% mężczyźni. Liczba ludności gminy stanowi 7,26 % ludności powiatu, 0,48% ludności województwa. Struktura ludności gminy przedstawiała się następująco: osoby w wieku przedprodukcyjnym stanowiły 18,98%, osoby w wieku produkcyjnym 60,70%, a w wieku poprodukcyjnym 20,32%. W latach 2017 do 2021 liczba ludności spadła o 2,43%".

Grupa wiekowa	Liczba mieszkańców wg grup wiekowych i płci	
	mężczyzna	kobieta
0-3	113	87
4-6	91	80
7-18	443	384
19	38	36
wiek produkcyjny	2 249	1 817
60-64		247
65-74	334	380
75-79	57	100
80+	71	172

Według stanu na 31 grudnia 2021r. stopa bezrobocia dla powiatu wynosi 3,9% dla województwa wynosi 8,6%. Udział długotrwale bezrobotnych w powiecie w stosunku do ogólnej liczby ludności w powiecie wyniósł 0,53%.

W zasobach infrastruktury społecznej gminy znajduje się Placówka Wsparcia Dziennego - Świetlica Słoneczko w Zalewie, Świetlica Terapeutyczna dla Osób Niepełnosprawnych Tęcza w Zalewie, 1 przedszkole w Zalewie i 4 oddziały przedszkolne przy szkołach. Na terenie gminy funkcjonuje również żłobek i przedszkole prowadzone przez niezależny podmiot zewnętrzny (stowarzyszenie).

Na terenie Gminy brak jest opiekunów dziennych.

### Struktura i zasoby kadrowe MOPS

Miejski Ośrodek Pomocy Społecznej w Zalewie pracuje we wszystkie dni robocze w danym roku kalendarzowym od poniedziałku do piątku, w godzinach od 7<sup>00</sup> do 15<sup>00</sup>.

W Ośrodku na grudzień 2021 r. zatrudnione były 44 osoby, w tym na umowę o pracę 32 osoby, na stanowiskach: 1 kierownik Ośrodka, 1 główna księgową, 1 księgową, pracownik ds.



księgowości, 1 koordynator usług opiekuńczych i 14 pracowników fizycznych zatrudnionych w charakterze opiekunek domowych w różnych wymiarach czasu pracy, 2 asystentów rodziny, 4 pracowników socjalnych realizujących swoje zadania w 4 rejonach opiekuńczych, 3 pracowników ds. świadczeń rodzinnych, funduszu alimentacyjnego, świadczenia wychowawczego, 1 instruktor reintegracji zawodowej, 2 instruktorów terapii zajęciowej, z których jeden ma ½ etatu pracownika socjalnego i ½ etatu; 1 kierowca.

Wśród 19 pracowników administracyjnych jest 16 kobiet i 3 mężczyzn. Pod względem płci grupą dominującą są kobiety, co potwierdza typową feminizację pomocy społecznej.

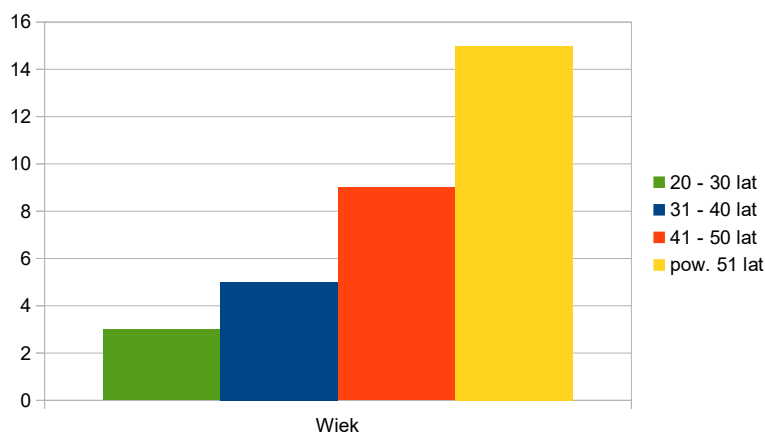
### Struktura zatrudnienia wg płci



### Wiek pracowników MOPS

Większość kadry Ośrodka jest w wieku średnim. W przedziale od 51 i więcej lat znajduje się 15 osób. Dość liczną grupę stanowią osoby z przedziału wiekowego 31 – 40 lat, których jest 9 osób. Kolejną grupę stanowią osoby z przedziału wiekowego 41 – 50 lat, w ilości 5 osób. Najmniej liczna grupa - 3 osoby, to osoby w wieku od 20 do 30 lat. Średnia wieku zatrudnionych osób wynosi 43 lata.

### Struktura wieku zatrudnionych





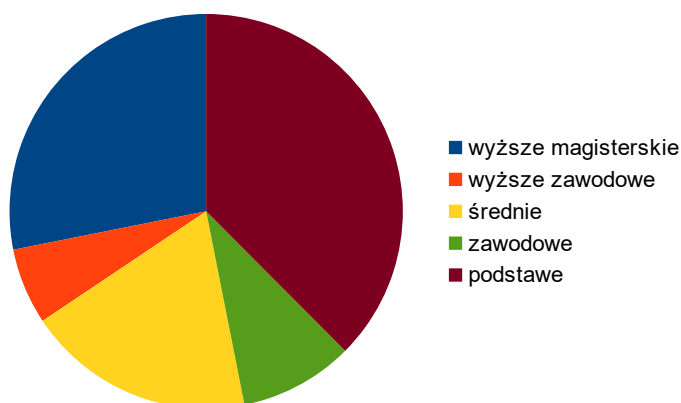


## Wykształcenie pracowników MOPS

Wśród 32 pracowników MOPS – 9 osób ma wykształcenie wyższe magisterskie, 2 osoby wyższe zawodowe, 6 osób ukończyło szkołę średnią w tym 2 osoby mają ukończoną szkołę policealną w zakresie pracy socjalnej, 3 osoby posiadają wykształcenie zawodowe, a 12 podstawowe.

Wśród 19 pracowników biurowych – 12 posiada wyższe wykształcenie, co stanowi 66,67% pracowników biurowych posiadających wykształcenie wyższe, jeden pracownik jest w trakcie nauki w szkole wyższej.

### Poziom wykształcenia



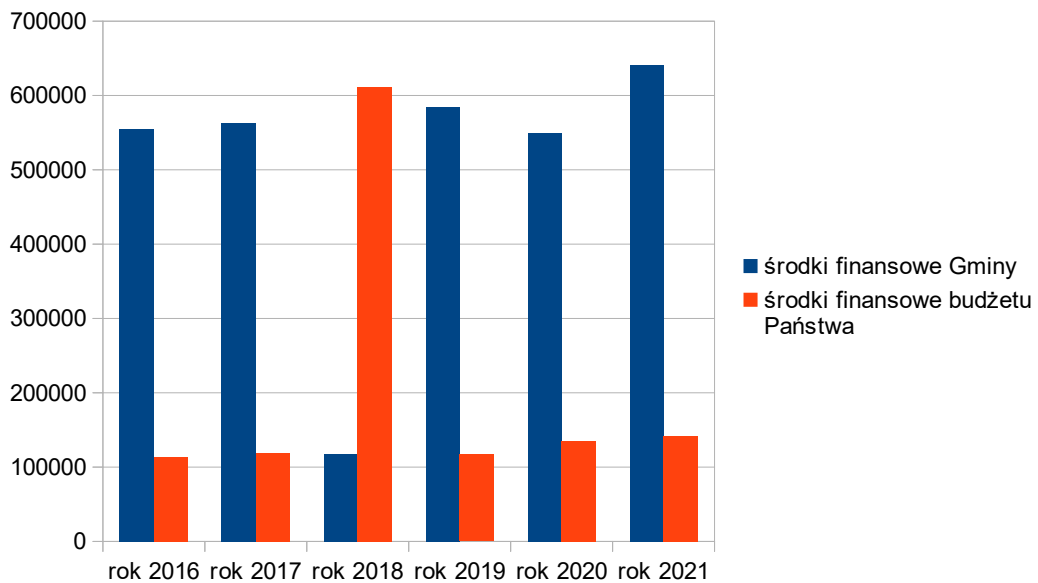
## ZESTAWIENIE KOSZTÓW OBSŁUGI I ZAKRESU ZADAŃ POSZCZEGÓLNYCH SEGMENTÓW DZIAŁALNOŚCI MIEJSKIEGO OŚRODKA POMOCY SPOŁECZNEJ W ZALEWIE

### Pomoc społeczna.

Koszty utrzymania działu pomocy społecznej wahają się. W 2016 r. kwota przeznaczona na utrzymanie tego segmentu wynosiła 667 754,43 zł, w 2017 r. wzrosła do 682 221,09 zł, w 2018 r. wyniosła 729 141,18 zł, po czym w 2019 r. nieznacznie spadła do 701 337,20 zł, przyjmując w 2020 r. wartość 684 852,95 zł. W 2021 r. koszt ten wyniósł 782 383,76 zł. Na utrzymanie tej działalności Gmina otrzymuje dofinansowanie z budżetu państwa. I tak w 2016 r. dofinansowanie przekazane z Urzędu Wojewódzkiego wyniosło 113 207 zł (Gmina 554 547,43 zł) i stanowiło 16,93 % ogólnych kosztów utrzymania. W 2017 r. finansowanie wyglądało w następujący sposób: dofinansowanie przekazane z Urzędu Wojewódzkiego wyniosło 119 400,36 zł (Gmina 562 820,73 zł) i stanowiło 17,50 % ogólnych kosztów utrzymania. W 2018 r. dofinansowanie przekazane z Urzędu Wojewódzkiego wyniosło 117 538,36 zł (Gmina 611 602,82 zł) i stanowiło 16,12 % ogólnych kosztów utrzymania. W 2019 r. dotacja wojewody wyniosła 116 944 zł (Gmina 584 393,20 zł) i była na poziomie 16,67 % ogólnych kosztów utrzymania ops, w 2020 roku dotacja wojewody wyniosła 135 467 zł (Gmina 549 385,95 zł). Natomiast w 2021 r. dotacja wojewody wyniosła 141 949,31 zł (Gmina 640 434,45 zł) i była na poziomie 19,78 % ogólnych kosztów utrzymania ops.



### Wydatki poniesione na działalność pomocy społecznej w latach 2016 - 2021



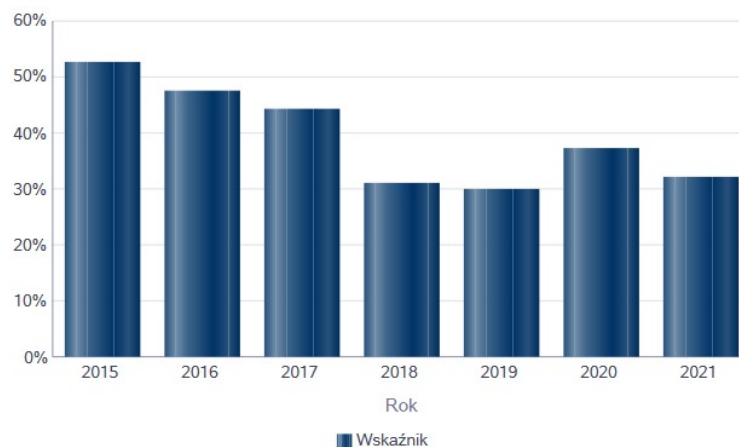
#### Pomoc i wsparcie w Gminie Zalewo.

Z pomocy społecznej w 2021 roku uzyskało wsparcie 774 osób, co stanowiło 11,55% wszystkich mieszkańców Gminy. W stosunku do 2020 roku, łączna liczba osób korzystających z pomocy i wsparcia zmniejszyła się o 192 osoby. Natomiast liczba rodzin, którym przyznano świadczenie z pomocy społecznej zmniejszyła się w stosunku do roku poprzedniego o 74. W przypadku długotrwale korzystających z pomocy społecznej ich liczba osiągnęła poziom 158 osób, co oznacza spadek w stosunku do roku 2020 o 63 osoby.

#### Wskaźnik bezrobocia wśród beneficjentów pomocy społecznej.

Wskaźnik obliczany jako stosunek liczby osób w rodzinach korzystających z pomocy społecznej z powodu bezrobocia do liczby osób w rodzinach korzystających z pomocy ogółem.

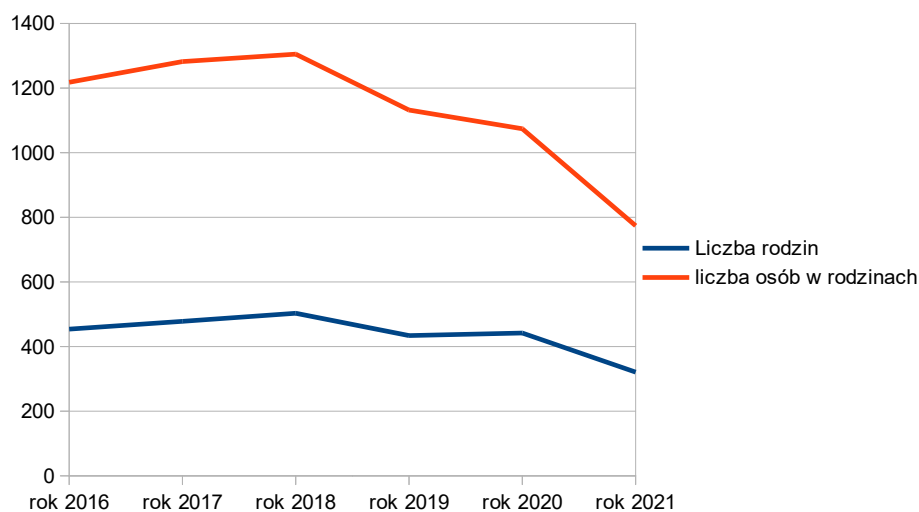
Rok	Wskaźnik
2015	53%
2016	47%
2017	44%
2018	31%
2019	30%
2020	37%
2021	32%





Wśród świadczeń z pomocy społecznej, udzielonych mieszkańcom Gminy Zalewo, dominuje szeroko rozumiana praca socjalna. Ten typ wsparcia pozamaterialnego odnosi się do pomocy w rozwiązaniu trudnej sytuacji osobistej tj. konfliktu, sporu, przemocy, zagrożenia bezdomnością, bezrobociem, uzależnieniami czy też problemami opiekuńczo-wychowawczymi, zdarzeniami losowymi. Liczba rodzin korzystających ze wsparcia pracowników socjalnych do roku 2018 systematycznie rosła. I tak w roku 2016 z tej formy pomocy skorzystało 454 rodziny (1218 osób w rodzinach), w 2017 r. 478 rodzin (1282 osoby w rodzinach), w 2018 r. liczba rodzin wzrosła do 503 (1305 osób w rodzinach), czyli nastąpił wzrost o 49 rodzin. W roku 2019 nastąpił spadek do 434 rodziny (1132 osoby w rodzinach), po czym w 2020 r. liczba rodzin zwiększyła się do 442, ale osób w rodzinach spadła do 1074. W 2021 r. było to 321 rodzin, czyli nastąpił ponownie spadek liczby rodzin i osób w rodzinach do wartości 774.

### Liczba rodzin i liczba osób w rodzinach korzystających z pomocy społecznej



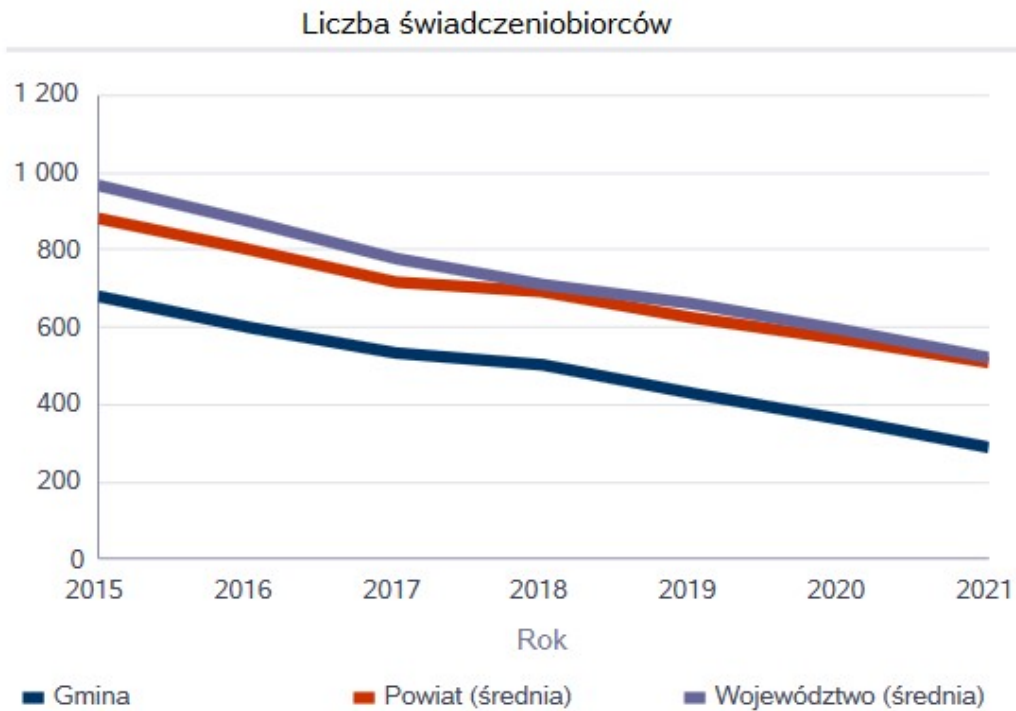
Z pomocy społecznej udzielane jest także wsparcie w postaci różnych świadczeń. Liczba osób, które skorzystały z tej formy pomocy na przestrzeni poprzednich lat kształtuje się następująco:

- w 2016 roku przyznano świadczenia finansowe 598 osobom,
- w 2017 roku było to 531 osób
- w 2018 roku 502 osoby
- w 2019 roku 429 osób
- w 2020 roku 362 osoby
- w 2021 roku 288 osobom

Poniżej zestawienie tabelaryczne i wykresowe obrazujące liczbę świadczeniobiorców pomocy społecznej Gminy Zalewo w kontekście średniej dla powiatu ławskiego i województwa.

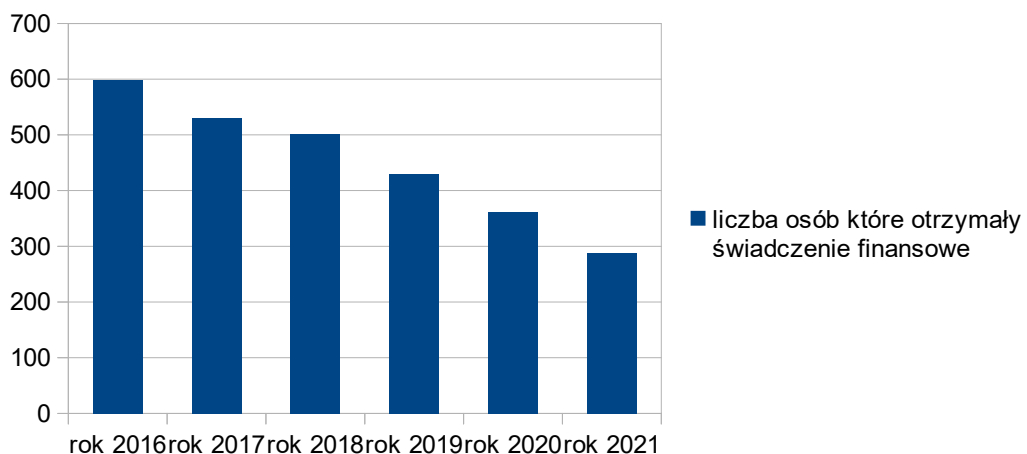


	Liczba świadczeniobiorców						
	2015	2016	2017	2018	2019	2020	2021
Gmina	679	598	531	502	429	362	288
Powiat (średnia)	881	800	714	691	627	569	509
Województwo (średnia)	964	876	779	710	661	596	520



Jak obrazuje to poniższy schemat, w obszarze świadczeń finansowych udzielanych z pomocy społecznej w gminie Zalewo widać wyraźną tendencję spadkową wśród osób korzystających z takiej pomocy.

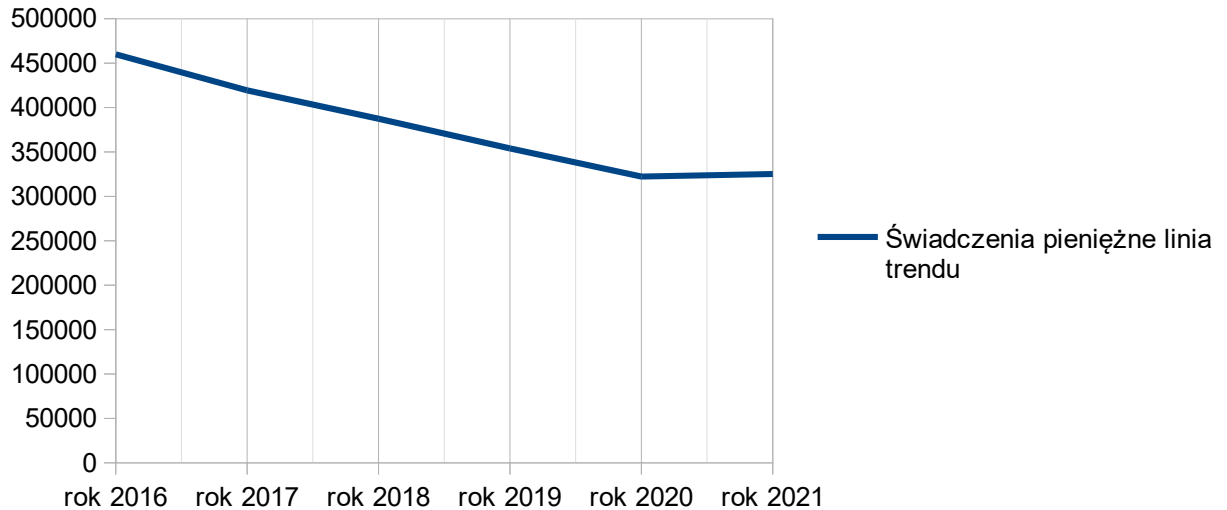
Liczba osób otrzymujących świadczenia finansowe z MOPS na przestrzeni 2016 – 2021 r.





Kwoty świadczeń pieniężnych wypłaconych dla tych osób, w tym samym okresie, wyniosły: w roku 2016 było to 460 035,36 zł, w roku 2017 kwota ta wyniosła 419 324,95 zł, w 2018 r. było to 387 487,54 zł, w 2019 roku 354 036,45 zł, w 2020 to 322 250,55 zł, a w 2021 r. kwota ta wyniosła 325 159,32 zł.

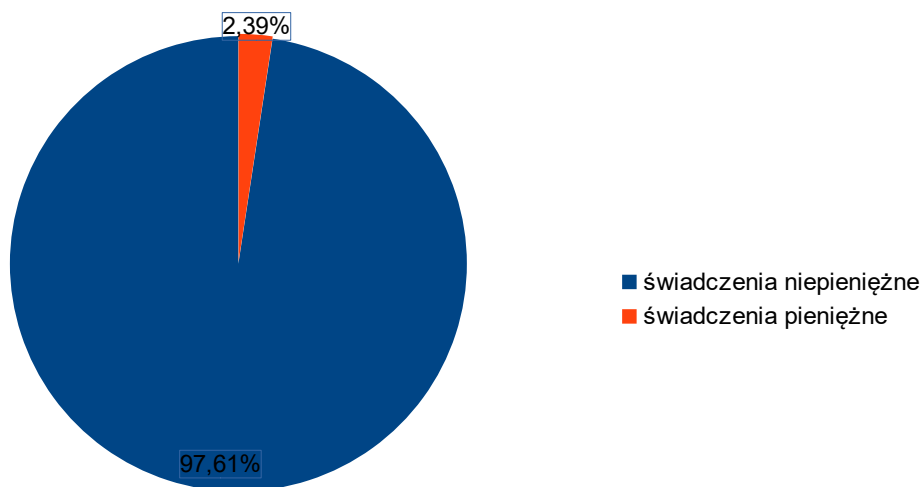
Kwota wypłaconych świadczeń pieniężnych



Na świadczenia finansowe z pomocy społecznej składają się różnego typu zasiłki: zasiłki celowe (budżet gminy), zasiłki okresowe (dotacja z budżetu państwa), zasiłki stałe (dotacja z budżetu państwa).

Liczba świadczeń pieniężnych i niepieniężnych z pomocy społecznej w roku 2021.

Rodzaj świadczenia	Liczba świadczeń
świadczenia niepieniężne	29 542
świadczenia pieniężne	724



Liczba świadczeń



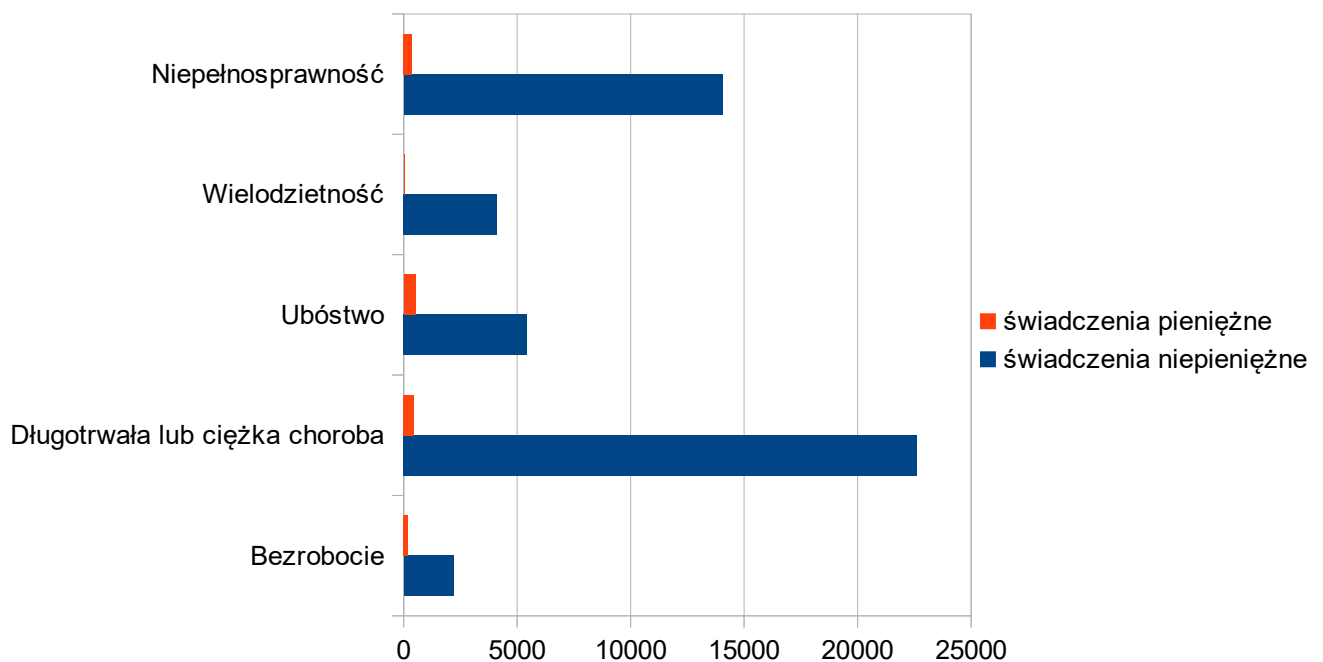


Najczęściej występującymi przyczynami trudnej sytuacji życiowej osób i rodzin a jednocześnie powodami ubiegania się o pomoc społeczną było kolejno: długotrwała lub ciężka choroba, niepełnosprawność, ubóstwo, wielodzietność, bezrobocie.

#### Główne powody przyznawania świadczeń

Powód przyznania	Ogółem	Liczba świadczeń	
		Świadczenia niepieniężne	Świadczenia pieniężne
Długotrwała lub ciężka choroba	23 085	22 623	462
Niepełnosprawność	14405	14 044	361
Ubóstwo	5 950	5 430	520
Wielodzietność	4 161	4 118	43
Bezrobocie	2 382	2 200	182

#### Liczba świadczeń

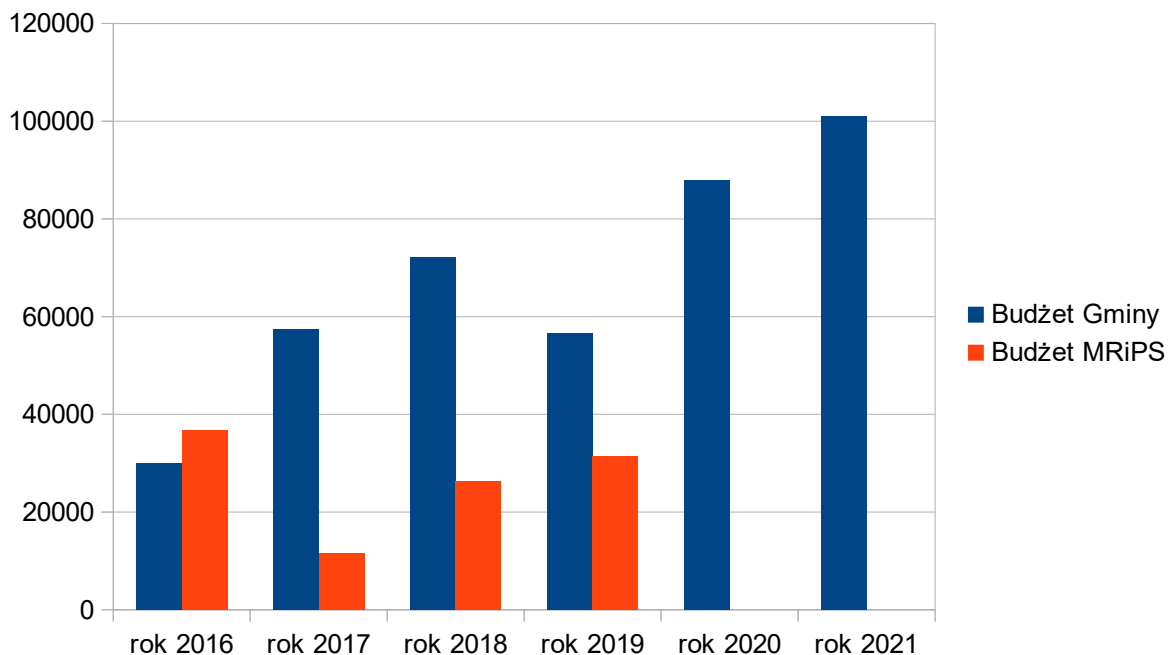




## Asystent rodziny

Jest to forma wsparcia oferowana rodzinom przeżywającym trudności opiekuńczo – wychowawcze. W MOPS zatrudnionych jest 2 asystentów rodziny. Do roku 2019 zatrudnienie asystentów było dofinansowywane z programu MRPiPS. W latach 2016 – 2021 finansowanie tej formy wsparcia przedstawiało się następująco:

- w roku 2016 ogólny koszt zadania wyniósł 66 760 zł, w tym dofinansowanie z MRPiPS wyniosło 36 789 zł i stanowiło 55% potrzebnych środków;
- w roku 2017 ogólny koszt zadania wyniósł 69 049,47 zł, w tym dofinansowanie z MRPiPS wyniosło 11 605,00 zł i stanowiło 16,81% potrzebnych środków;
- w roku 2018 ogólny koszt zadania wyniósł 98 482,04 zł, w tym dofinansowanie z MRPiPS wyniosło 26 390 zł i stanowiło 26,80% potrzebnych środków;
- w roku 2019 ogólny koszt zadania wyniósł 88 034,52 zł, w tym dofinansowanie z MRPiPS wyniosło 31 396 zł i stanowiło 35,55 % potrzebnych środków.
- Od roku 2020 koszt ten w całości ponosi Gmina z własnych środków i wyniósł on 87 848,00 zł.
- W 2021 r. była to kwota 101 012,19 zł



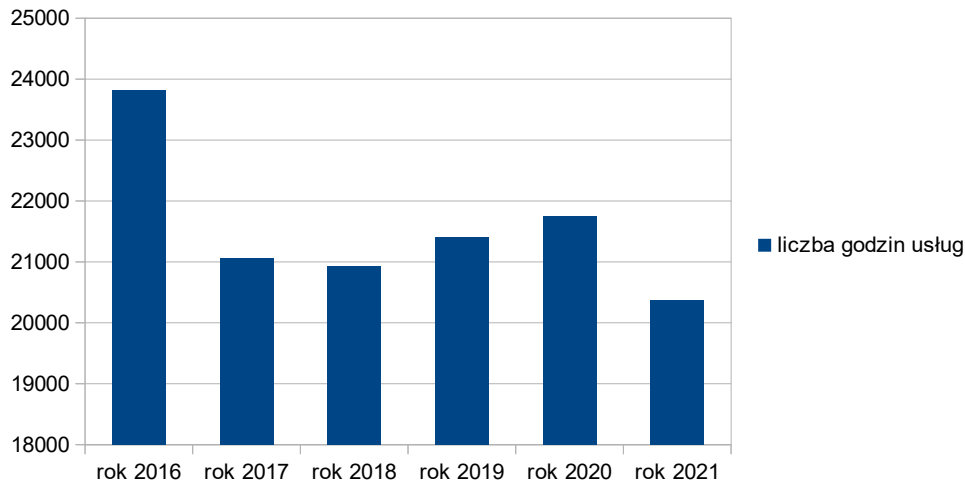
Rozkład finansowania asystentów rodziny

## Utrzymanie i zakres świadczeń działu usług opiekuńczych

Usługi opiekuńcze są świadczone na rzecz osób starszych, chorych, które wymagają pomocy osoby drugiej. Liczba podopiecznych korzystających z tej formy pomocy w ciągu pięciu lat utrzymuje się na względnie stałym poziomie i zawiera się w przedziale 55 – 60 osób rocznie. Jednak liczba godzin świadczonych usług w latach 2016-2018 zmalała z 23 819 w roku 2016 do 20 929 godzin w 2018 roku. W 2017 roku liczba świadczonych usług opiekuńczych wyniosła 21 055 godzin. Po czym od roku 2019 nastąpił wzrost liczby godzin świadczonych usług opiekuńczych z 21406,50 do 21743 godzin w 2020 roku. W roku 2021 liczba świadczonych

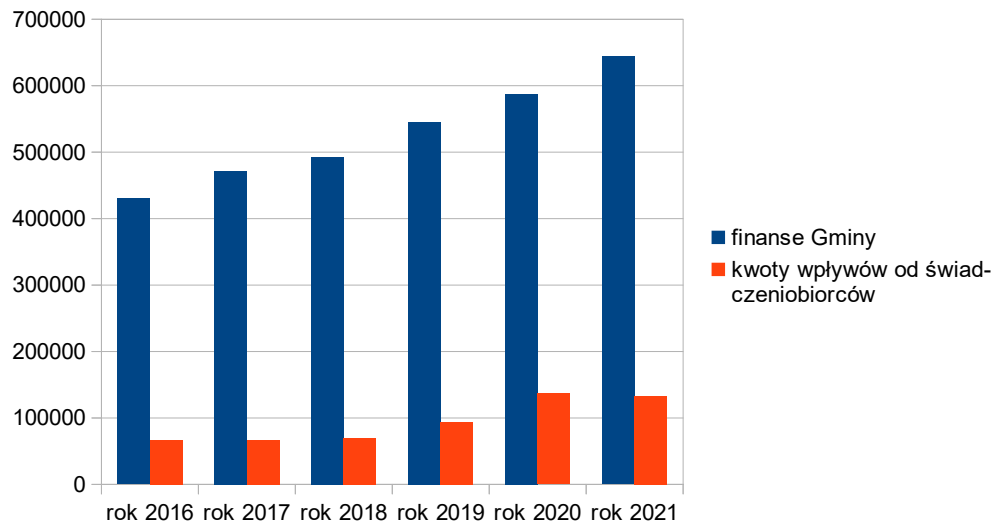


godzin usług opiekuńczych zbliżyła się do wartości z roku 2018 i było to 20 376 godzin. Liczba godzin usług opiekuńczych w latach 2016 – 2021



Koszty realizacji usług opiekuńczych stale rosną. I tak: w 2016 roku koszty te wyniosły 430 216,96 zł. W 2017 r. wzrosły do 471 285,34 zł, w roku 2018 wyniosły 492 724,02 zł. W 2019 roku koszty te wzrosły do 545 245,49 zł, w 2020 roku osiągnęły wartość 587 093,44 zł, a w 2021r. wyniosły 644 003,04 zł. Odbiorcy usług opiekuńczych, za te usługi ponoszą częściową odpłatność. Z tego tytułu wpływy do budżetu Gminy kształtowały się następująco: w 2016 r. ogólna kwota wpływów wyniosła 66 963,14 zł, w 2017 r. 66 738,38 zł, w 2018 r. 70 058,37 zł, w 2019 r. 94 041,30 zł, w roku 2020 wpłynęło 136 828,20 zł, a w 2021 r. była to kwota 132 952,90 zł.

#### Rozkład środków finansowych na realizację usług opiekuńczych



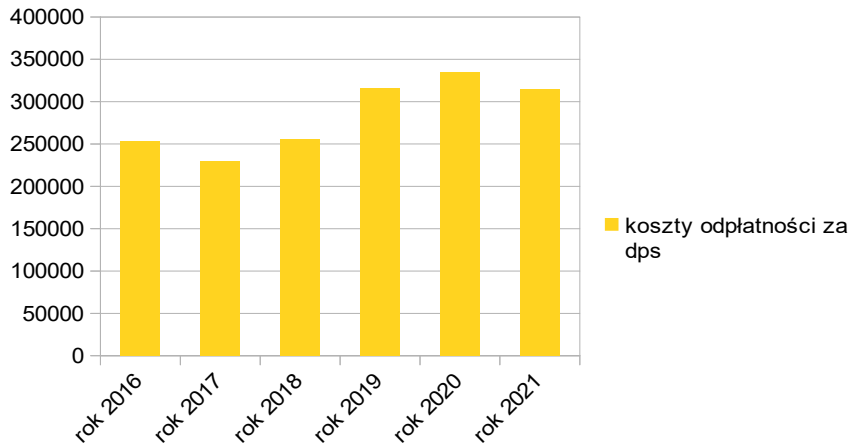
Gmina zgodnie z ustawą o pomocy społecznej zobowiązana jest do pokrywania kosztów utrzymania jej mieszkańca w domu pomocy społecznej, w przypadku kiedy zarówno podopieczny jak i jego rodzina nie mają możliwości poniesienia tych kosztów.

W latach 2016 – 2021 z terenu Naszej Gminy w dps-ach było umieszczonych średnio 9 osób. Z tego tytułu z budżetu Gminy wydatkowano w poszczególnych latach: w 2016 r. poniesiono



wydatki w wysokości 253 728,73 zł za 10 osób; w 2017 r. opłaty wyniosły 230100,68 zł za 7 osób; w 2018 r. poniesiono koszty w wysokości 255 411,91 zł za 7 osób; w 2019 r. opłaty wyniosły 315 772,54 zł za 10 osób, w 2020 r. poniesiono wydatki w wysokości 334 989,03 zł również za 10 osób, a w 2021 r. koszt ten wyniósł 315 232,88 zł.

Odpłatność Gminy za pobyt jej mieszkańca w Domu Pomocy Społecznej w latach 2016 – 2021



### Dodatki mieszkaniowe

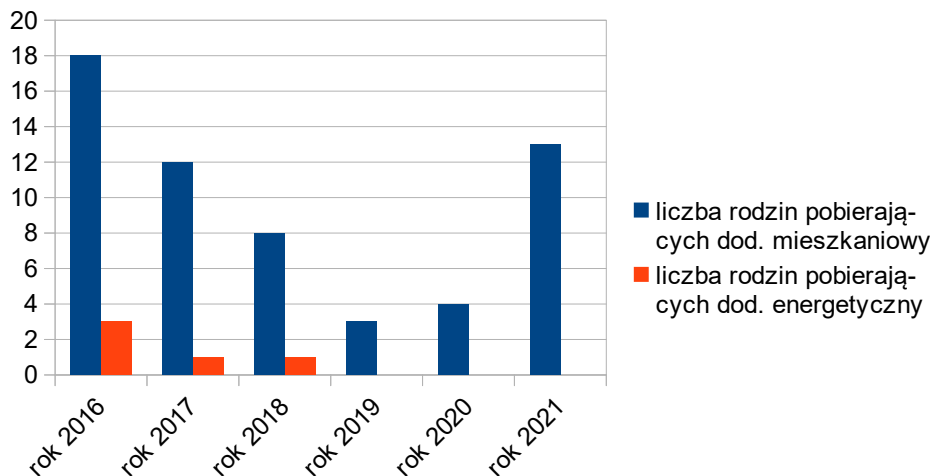
Odrębnym wsparciem finansowym udzielanym rodziną są dodatki mieszkaniowe (finansowanie z budżetu gminy) i dodatek energetyczny (finansowanie z budżetu państwa), wypłacane jako dofinansowanie do pokrycia kosztów utrzymania mieszkania.

W roku 2016 z tej formy wsparcia skorzystało 18 rodzin na kwotę 26 806,00 zł. Dodatek energetyczny dodatkowo pobierały 3 rodziny na kwotę 412,50 zł. W roku 2017 liczba rodzin wyniosła 12, a kwota wypłaconych świadczeń 21 877,00 zł. Z dodatku energetycznego skorzystała 1 rodzina, na kwotę 281,27 zł. W 2018 r. dodatek mieszkaniowy został wypłacony 8 rodzinom, w łącznej kwocie 13 146,00 zł. Z dodatku energetycznego skorzystała tylko jedna rodzina na kwotę 188,54 zł. W 2019 r. z dodatku mieszkaniowego skorzystały 3 rodziny na łączną kwotę 8 285,71 zł.

W 2020 r. liczba rodzin wyniosła 4, a kwota wypłaconych świadczeń 5 860,47 zł. W 2021 r. z tej formy pomocy skorzystało 13 rodzin na kwotę 18 743,71 zł.

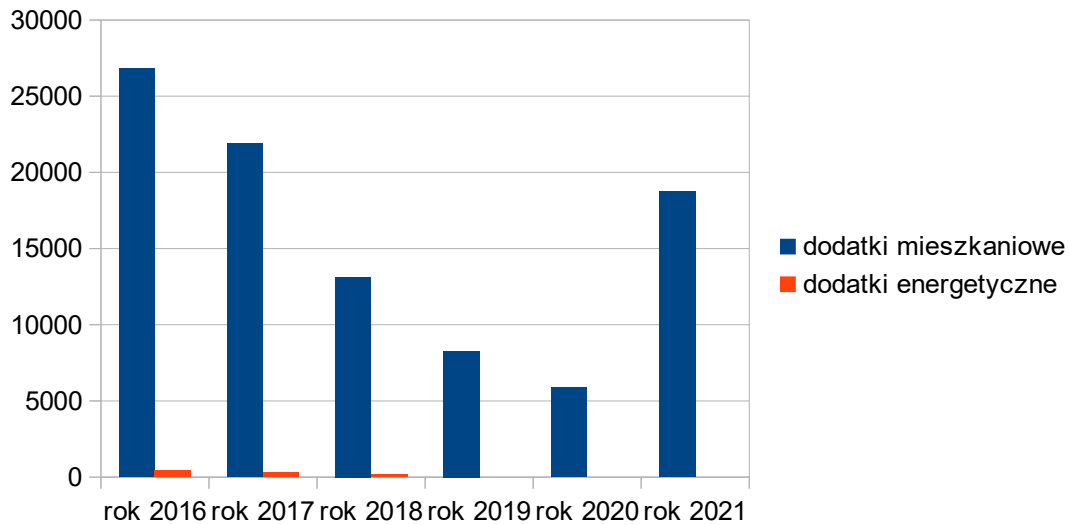
W latach 2019 – 2021 nikt nie wnioskował o dodatek energetyczny.

Liczba gospodarstw domowych korzystających z dodatków mieszkaniowych i dodatku energetycznego w latach 2016 – 2021





Kwoty wypłaconych dodatków mieszkaniowych i dodatku energetycznego w latach 2016 – 2021



Z powyższych zestawień graficznych widać, że w 2021 r. gwałtownie wzrosła liczba rodzin korzystających z dodatku mieszkaniowego. Natomiast nadal nie ma zainteresowania otrzymywaniem dodatku energetycznego, o który można się ubiegać pobierając dodatek mieszkaniowy.

### Zabezpieczenie socjalne z budżetu państwa

#### Świadczenia i obsługa działu świadczeń rodzinnych, funduszu alimentacyjnego i świadczenia wychowawczego w latach 2016 – 2020 .

Obsługa działu świadczeń rodzinnych, funduszu alimentacyjnego i świadczenia wychowawczego powinna być w całości finansowana z budżetu państwa. Na obsługę administracyjną świadczeń rodzinnych i funduszu alimentacyjnego przeznaczają się 3% od wartości wypłacanych świadczeń w danym roku. Natomiast na obsługę świadczenia wychowawczego w latach 2016-2019 było przekazywane 1,5% wartości wypłacanych świadczeń w danym roku. Natomiast od 2020 r. jest to 0,85% wartości wypłacanych świadczeń. Łącznie na obsługę tych zadań otrzymano: w roku 2016 kwotę 174 835,90 zł, w 2017 r. była to kwota 172 517,40 zł, w 2018 r. otrzymano 161 168,90 zł, w 2019 r. była to kwota 166 911,15 zł, a w 2020 r. otrzymano 143 366,69 zł. Wartość finansowania w poszczególnych działach przedstawiała się następująco:

- świadczenia rodzinne: w 2016 r. - 90 723,75 zł; w 2017 r. - 89 326,40 zł; w 2018 r. - 83 521,70 zł, w 2019 – 85 939,27 zł; w 2020 r. - 78 766,75 zł; w 2021 r. - 97 138,00 zł;
- świadczenie wychowawcze: w 2016 r. 74 149,18; w 2017 r. - 73 575,00 zł; w 2018 r. - 68 400,00 zł; w 2019 r. - 71 718,06 zł; w 2020 r. - 55 074,34 zł; w 2021 r. - 54 825,00 zł;
- fundusz alimentacyjny: w 2016 r. - 9 962,97 zł; w 2017 r. - 9 616,00 zł; w 2018 r. - 9 247,20 zł; w 2019 r. - 9 253,80 zł; w 2020 r. - 9 525,60 zł; w 2021 r. - 18 738 zł.

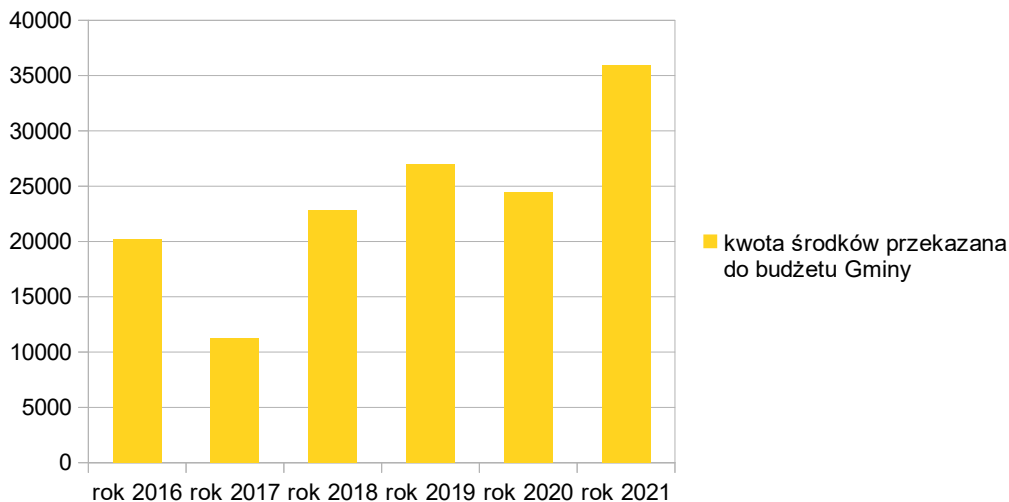
Dział ten prowadzi również egzekucję kwot należnych budżetowi państwa od dłużników alimentacyjnych, z tytułu zastępczo wypłacanych świadczeń dla osób, których utrzymanie leży po stronie osoby zobowiązanej. I tak, z tego tytułu do budżetu gminy na obsługę funduszu alimentacyjnego wpłynęły w poszczególnych latach następujące kwoty: w 2016 r. 20 225,81 zł,





w 2017 r. 11 251,23 zł 2018 r. 22 818,87 zł, w 2019 r. 27 000,58 zł, w roku 2020 była to kwota 24 485,59 zł, a w roku 2021 – 35 981,53 zł

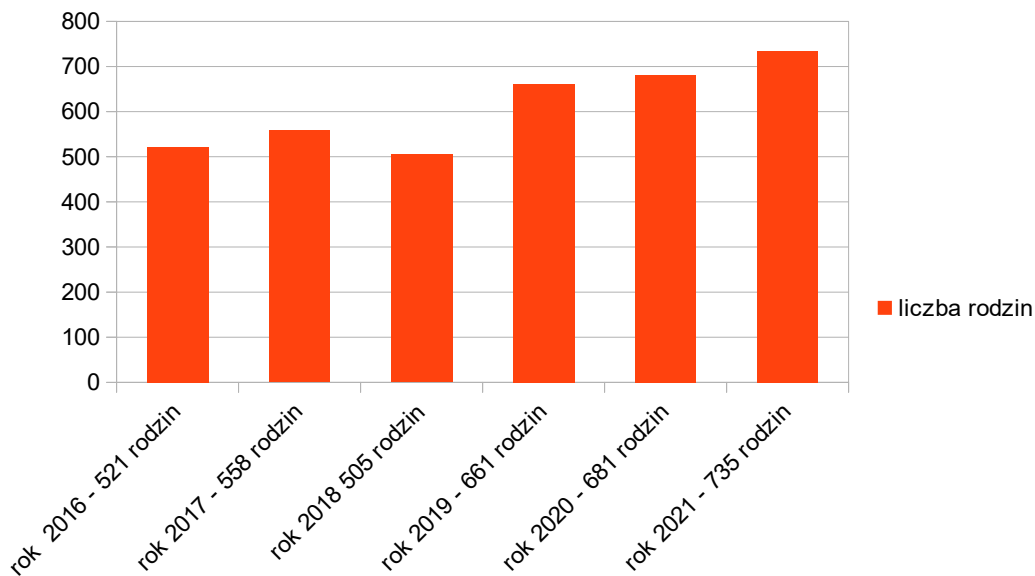
Kwoty uzyskane od dłużników alimentacyjnych przekazane do budżetu Gminy



*Realizacja świadczeń z zabezpieczenia socjalnego dla mieszkańców Gminy.*

Liczba pobierających w roku 2018 świadczenie wychowawcze wyniosła 505 rodzin. W stosunku do roku 2017 liczba ta zmalała o 53 rodziny (558 rodzin), a w stosunku do 2016 r. zmniejszyła się o 16 rodzin (521 rodziny). W roku 2019 liczba pobierających świadczenie wychowawcze wyniosła 661 rodzin. W 2020 r. liczba ta zwiększyła się o 20 rodzin (681 rodzin). W 2021 r. było to już 735 rodzin.

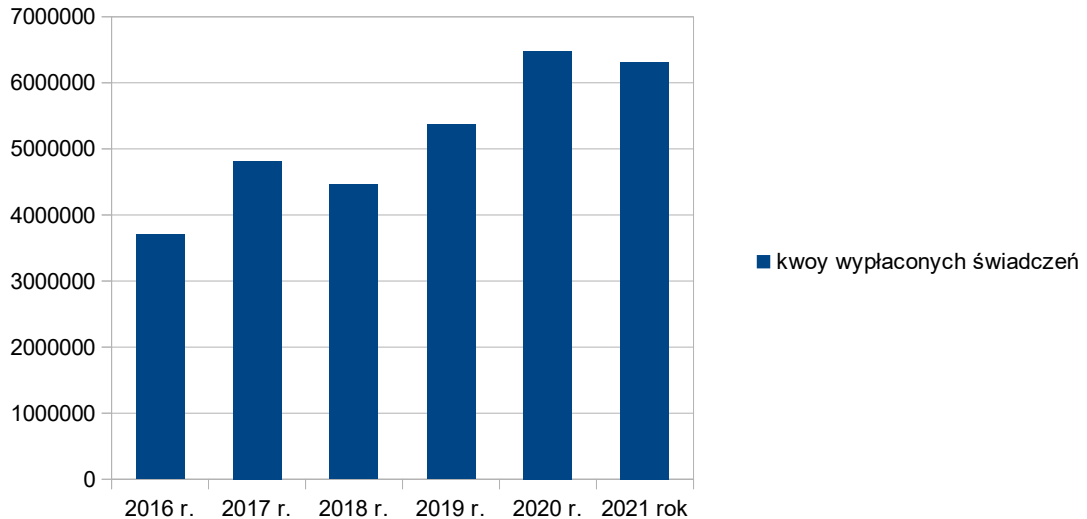
**Liczba rodzin pobierających 500+**





Całkowita kwota przyznanych świadczeń w formie zasiłku wychowawczego w roku 2016 wyniosła 3 707 459,40 zł, w roku 2017 wzrosła o 1 111 209,56 zł (4 818 668,96 zł). Z kolei w 2018 r. kwota przyznanych świadczeń, w stosunku do roku poprzedniego zmalała o 360 253,16 zł (4 458 435,80 zł). W 2019 r. nastąpił wzrost w stosunku do roku poprzedniego o 913 017,64 zł (5371 453,43 zł), a w roku 2020 kwota świadczeń wzrosła o 1 107 880,01 zł (6479 333,45 zł). W 2021 r. wyniosła 6 310 743,20 zł.

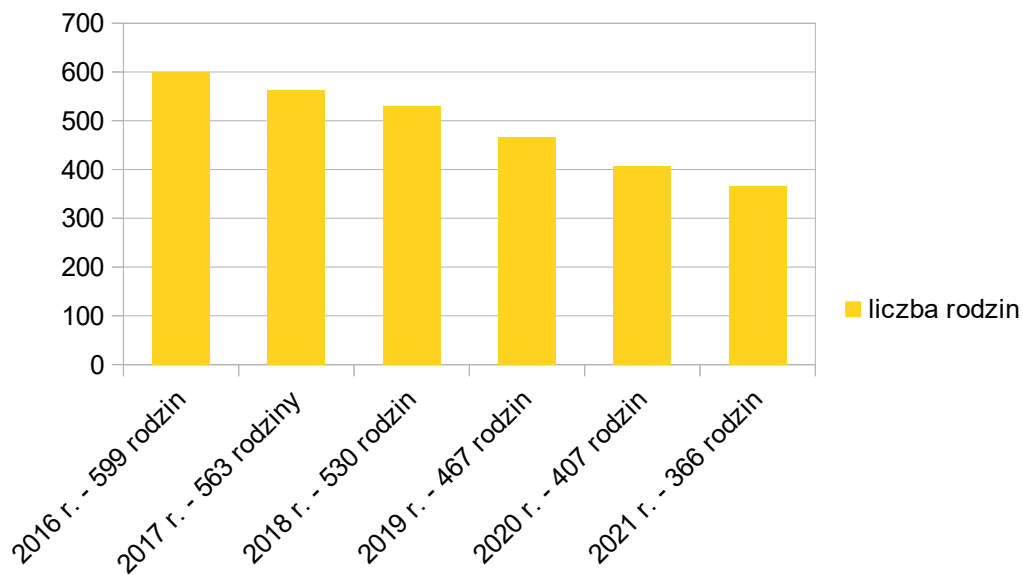
#### Kwoty świadczeń 500+



Świadczenia rodzinne są kolejnym rodzajem pomocy skierowanym do rodzin. W ich zakres wchodzi: zasiłki rodzinne, dodatki do zasiłków rodzinnych, jednorazowy dodatek z tytułu urodzenia się dziecka, jednorazowa zapomoga z tytułu urodzenia dziecka, świadczenie pielęgnacyjne, zasiłek pielęgnacyjny, zasiłek pielęgnacyjny dla niepełnosprawnego dziecka lub dla osoby niepełnosprawnej w wieku powyżej 16 lat o różnych stopniach niepełnosprawności, zasiłek pielęgnacyjny dla osób, które ukończyły 75 lat, specjalny zasiłek opiekuńczy.

Liczba pobierających świadczenie rodzinne w roku 2021 wyniosła 366, w roku 2020 wyniosła 407 rodzin, w roku 2019 było to 467 rodzin, w roku 2018 wyniosła 530 rodzin, w 2017 r. było to 563 rodziny, a w 2016 było 599 rodzin.

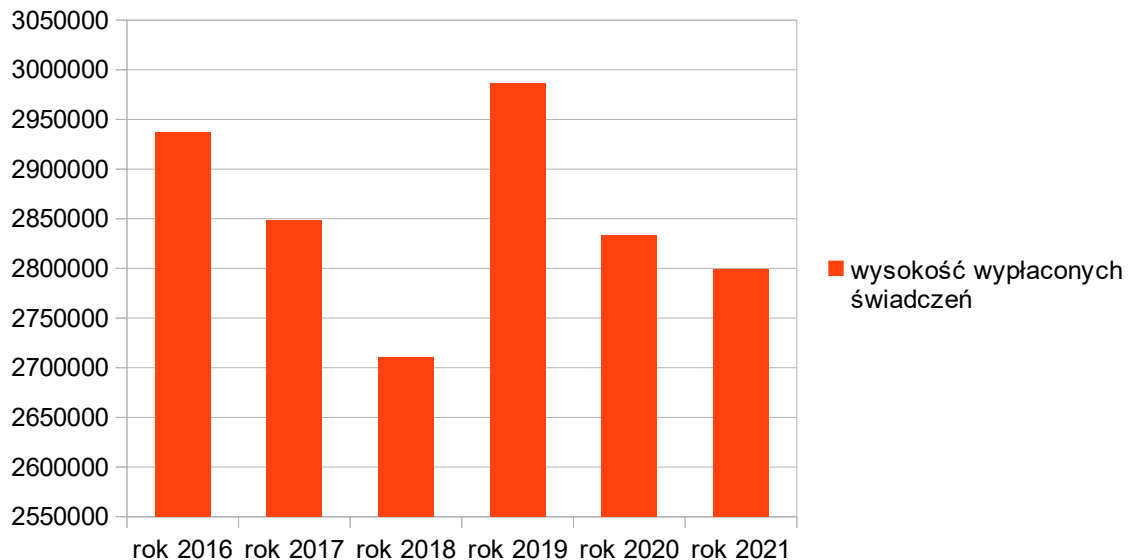
#### Liczba rodzin pobierających świadczenia rodzinne





Całkowita kwota przyznanych świadczeń w formie świadczeń rodzinnych wyniosła 2 937 086,15 zł w 2016 r. W roku 2017 kwota ta zmalała do 2 848 428,48 zł, a w 2018 r. wyniosła 2 710 702,77 zł. Z kolei w 2019 r. w stosunku do roku poprzedniego kwota ta wzrosła do 2 986 422,41 zł, w 2020 r. łączna kwota wypłaconych świadczeń wyniosła 2 832 879,44 zł, a w 2021 r. 2 799 417,25 zł.

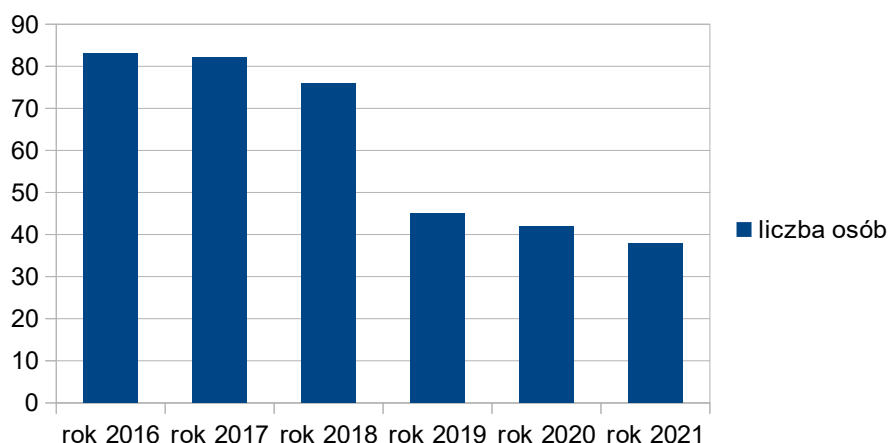
Sumy wypłaconych świadczeń rodzinnych w latach 2016 – 2021



Jak widać z powyższych zestawień, systematycznie, z roku na rok, zmniejsza się liczba świadczeniobiorców. Do 2018 r. maleją sumy wypłaconych świadczeń. Z uwagi na zwiększenie kwoty świadczeń w 2019 roku nastąpił duży wzrost wypłaconych świadczeń, jednak w kolejnych latach widać tendencję spadkową z uwagi na malejącą liczbę rodzin uprawnionych do tego świadczenia.

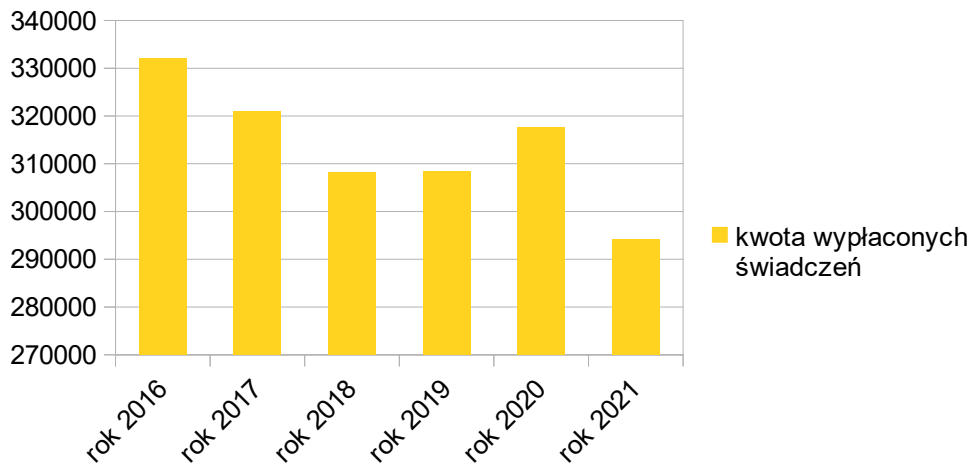
Fundusz alimentacyjny w latach 2016 – 2021 był realizowany na następującym poziomie. W roku 2016 osób uprawnionych do świadczenia było 83, a kwota wypłaconych świadczeń wyniosła 332 099 zł. W kolejnym roku świadczeniobiorców było 82, a suma wypłaconych kwot wyniosła 320 950 zł. W roku 2018 dla 76 uprawnionych osób wypłacono łącznie 308 240 zł. W roku 2019 uprawnionych do świadczenia było 45 osób, a kwota wypłaconych świadczeń wyniosła 308 460 zł. W 2020 roku świadczeniobiorców było 42, a suma wypłaconych świadczeń wyniosła 317 520 zł. W roku 2021 uprawnionych do świadczenia było 38 osób, a kwota wypłaconych świadczeń wyniosła 294 220,43 zł.

Liczba osób uprawnionych do świadczeń z funduszu alimentacyjnego w latach 2016 – 2021





Kwoty wypłaconych świadczeń z funduszu alimentacyjnego w latach 2016 – 2021

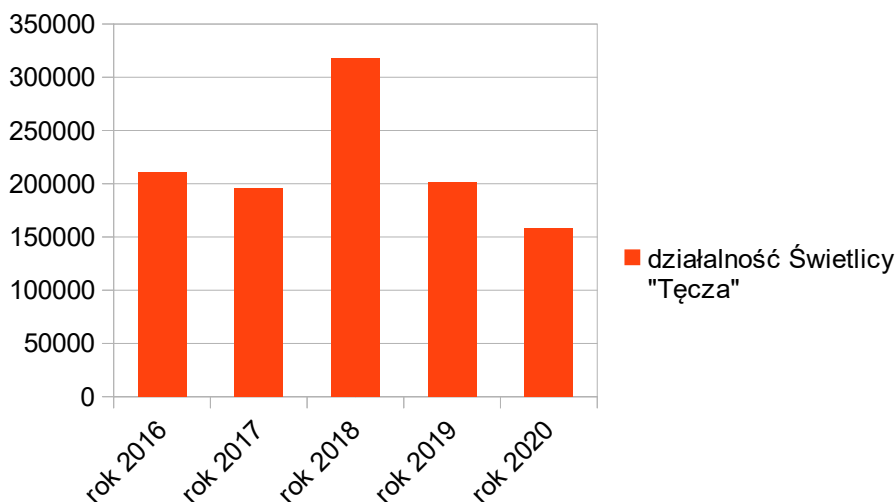


Tu również, jak w poprzednich działach widać wyraźną tendencję spadkową w ilości uprawnionych osób i w ogólnych kwotach wypłaconych świadczeń.

**Zakres działalności i koszty finansowe Świetlicy Terapeutycznej dla Osób Niepełnosprawnych „Tęcza” w Zalewie w latach 2016-2021;**

*Celem działalności Świetlicy Terapeutycznej „Tęcza” jest wspomaganie jej uczestników w poprawianiu bądź utrzymaniu na dotychczasowym poziomie ich kondycji fizycznej, psychicznej i intelektualnej, a także integracja społeczna ze środowiskiem osób pełnosprawnych. Świetlica Terapeutyczna w całości finansowana jest z budżetu Gminy. Wydatki na jej finansowanie kształtowały się na następującym poziomie: w roku 2016 wyniosły 210 955,89 zł; w 2017 r. zmniejszyły się do 196 103,27 zł; a w 2018 r. ponownie wzrosły do kwoty 318 135,67 zł. Po czym w roku 2019 wydatki zmniejszyły się do 201 280,94 zł, w roku 2020 do kwoty 157 887,25 zł, w roku 2021 była to kwota 234 080,95 zł.*

**Koszty prowadzenia działalności Świetlicy „Tęcza”**



Duży wzrost wydatków na Świetlicę „Tęcza” w 2018 r. wiąże się z faktem, iż w tym roku został zakupiony nowy 9-osobowy samochód przeznaczony do przewozu osób niepełnosprawnych typu Transporter Kombi na kwotę brutto 129 962,00 zł. Natomiast z uwagi na sytuację



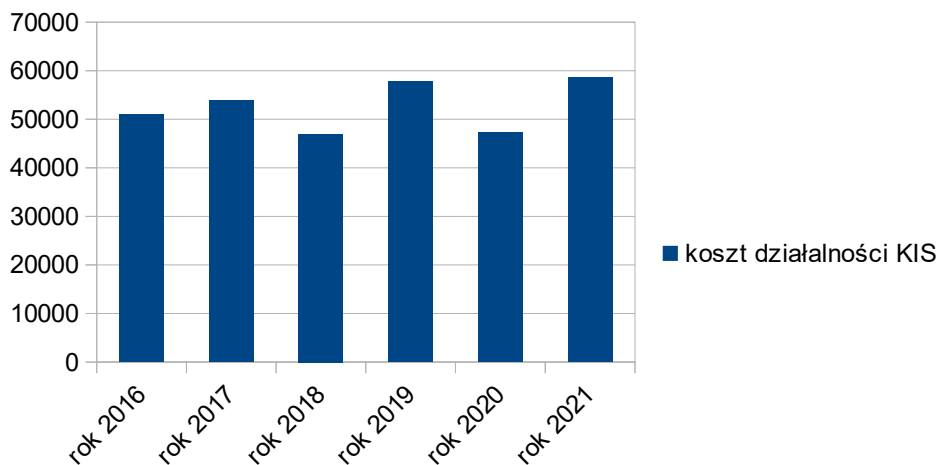
epidemiczną w kraju związaną z rozprzestrzenianiem się wirusa SARS-CoV-2, z powodu okresowego zawieszenia działalności Świetlicy, w roku 2020 nastąpił wyraźny spadek wydatków.

### Klub Integracji Społecznej (KIS)

Celem KIS jest udzielenie pomocy osobom indywidualnym oraz ich rodzinom w odbudowywaniu i podtrzymywaniu umiejętności uczestnictwa w życiu społeczności lokalnej, w powrocie do pełnienia ról społecznych, podjęcia zatrudnienia na otwartym rynku pracy oraz w podniesieniu kwalifikacji zawodowych, jako wartości na rynku pracy.

Koszty działalności KIS w poszczególnych latach wyniosły:

3. w 2016 r. - 51 046,32 zł;
4. w 2017 r. - 53 826,03 zł;
5. w 2018 r. - 46 974,31 zł;
6. w 2019 r. 57 704,07 zł;
7. w 2020 r. 47 271,88 zł;
8. w 2021 r. 58 682,23 zł.



W ramach swojej działalności KIS prowadzi aktywizację zawodową swoich uczestników m. in. w formie prac społecznie użytecznych. Osoby wykonujące prace społecznie użyteczne, w zależności od liczby przepracowanych godzin, otrzymują z tego tytułu świadczenia finansowe. MOPS, co roku podpisuje z Powiatowym Urzędem Pracy w Łławie umowy, w ramach których Gmina otrzymuje zwrot kosztów finansowych poniesionych na wypłatę świadczeń dla osób zakwalifikowanych do tego programu. W roku 2020 z powodu pandemii Covid-19, działalność KIS była zawieszona decyzją Wojewody przez kilka miesięcy, dlatego też nie było możliwości realizacji prac społecznie użytecznych. W 2021 r. prace społecznie użyteczne ponownie były realizowane.

W latach 2016 – 2021 koszt realizacji programu kształtował się następująco:

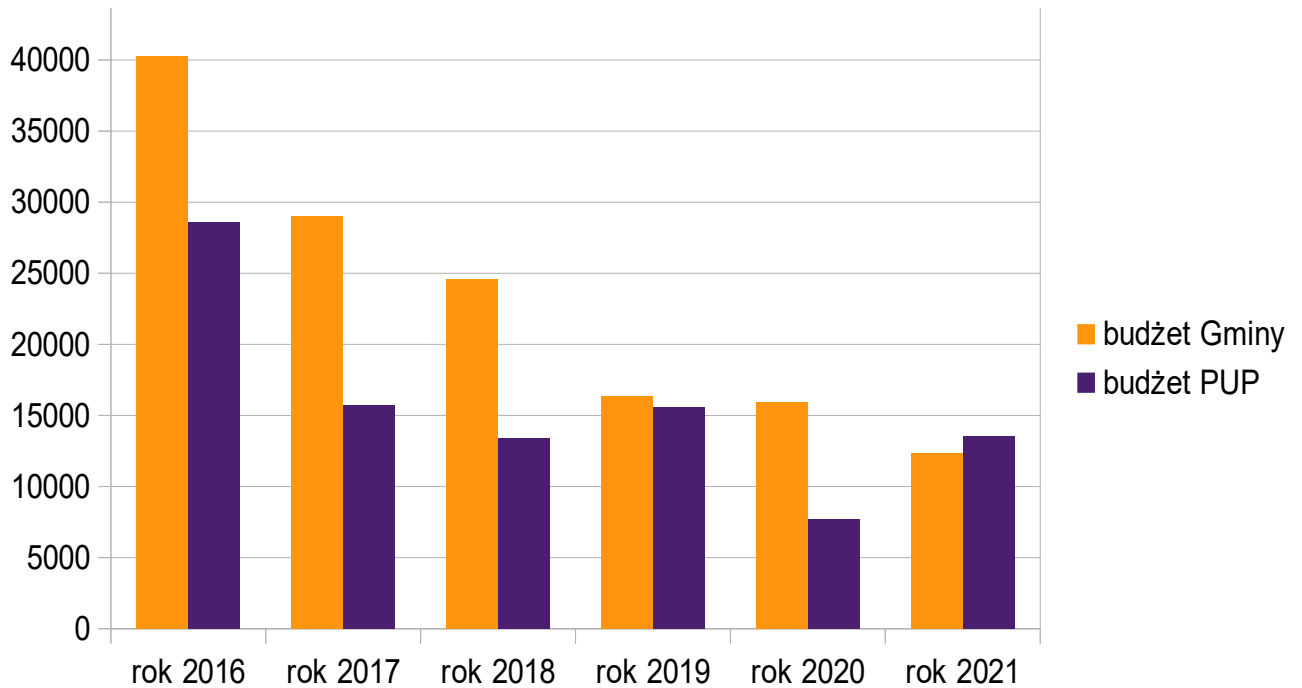
- w 2016 r. całkowita wartość realizacji prac społecznie użytecznych wyniosła 68 866,20 zł; dofinansowanie z PUP wyniosło 28 571,94 zł;
- w 2017 r. całkowita wartość realizacji prac społecznie użytecznych wyniosła 44 703,90 zł; dofinansowanie z PUP wyniosło 15 726,96 zł;
- w 2018 r. całkowita wartość realizacji prac społecznie użytecznych wyniosła 38 003,00 zł; dofinansowanie z PUP wyniosło 13 407,54 zł.
- w 2019 r. całkowita wartość realizacji prac społecznie użytecznych wyniosła 31 926,00 zł; dofinansowanie z PUP wyniosło 15 557,70 zł





- w 2020 r. całkowita wartość realizacji prac społecznie użytecznych wyniosła 23 602,00 zł; dofinansowanie z PUP wyniosło 7 699,50 zł.
- w 2021 r. całkowita wartość realizacji prac społecznie użytecznych wyniosła 25 887,00 zł; dofinansowanie z PUP wyniosło 13 565,96 zł.

*Koszt realizacji prac społecznie użytecznych w latach 2016 – 2021*



## Dożywianie

Program „Pomoc państwa w zakresie dożywiania” był programem wieloletnim, który skończył się w 2018 r. Od roku 2019 realizowany jest na tych samych zasadach program „Posiłek w szkole i w domu”. Celem programu jest:

- zapewnienie pomocy gminie w zakresie dożywiania, przede wszystkim w formie posiłku, w celu zapewnienia zdrowego żywienia;
- poprawienie poziomu życia osób i rodzin o niskich dochodach;
- ograniczenie niedożywienia poprzez upowszechnianie zdrowego stylu żywienia;
- wdrożenie działania zmierzającego do rozwoju i wykorzystywania bazy żywieniowej lub zwiększenia jej dostępności, w tym tworzenia lub doposażenia punktów przygotowywania lub wydawania posiłków oraz dowozu posiłków;

Głównym zadaniem tego programu jest zapewnienie w pełni wartościowego gorącego posiłku dla: dzieci do siódmego roku życia, uczniów do czasu ukończenia szkoły ponadgimnazjalnej oraz osób i rodzin znajdujących się w trudnej sytuacji, w szczególności osób samotnych, w podeszłym wieku, chorych lub niepełnosprawnych.

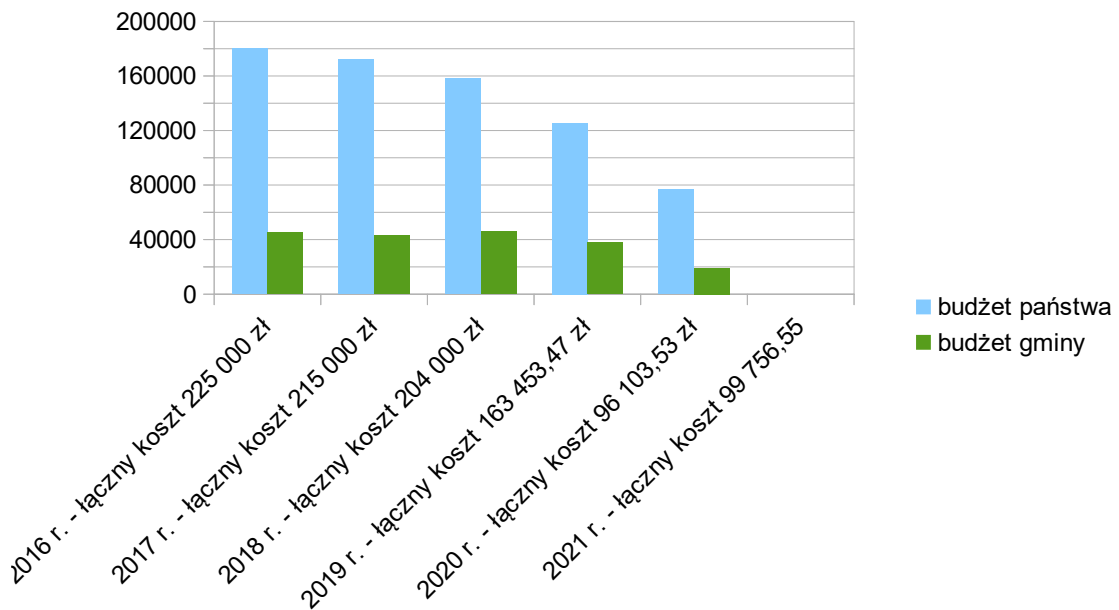
Wydatki na program „Pomoc państwa w zakresie dożywiania” w latach 2016 – 2018 kształtowały się następująco: w roku 2016 całkowita wartość programu wyniosła 225 000 zł w tym: wkład własny Gminy stanowił 45 000 zł, Wojewoda przekazał 180 000 zł. W kolejnym roku łączna wartość programu wyniosła 215 000 zł w tym: wkład własny Gminy stanowił 43 000 zł,



Wojewoda przekazał 172 000 zł. W roku 2018 łączna wartość programu wyniosła 204 000 zł w tym: wkład własny Gminy stanowił 46 000 zł, a Wojewoda przekazał 158 000 zł.

Z kolei na program „Posiłek w szkole i w domu” w latach 2019 – 2021 wydatki kształtowały się następująco: w roku 2019 całkowita wartość programu wyniosła 163 453,47 zł w tym: wkład własny Gminy stanowił 37 853,47 zł, Wojewoda przekazał 125 600 zł. W roku 2020 łączna wartość programu wyniosła 96 103,53 zł w tym: wkład własny Gminy stanowił 19 220,71 zł, a Wojewoda przekazał 76 882,82 zł. W roku 2021 łączna wartość programu wyniosła 99 756,55 zł w tym: wkład własny Gminy stanowił 19 951,36 zł, a Wojewoda przekazał 79 805,24 zł.

Rozkład finansowania, w latach 2016 – 2021 rządowych programów „Pomoc państwa w zakresie dożywiania” oraz „Posiłek w szkole i w domu”.



Jak wynika z powyższego zestawienia ogólne nakłady na tę formę pomocy ulegają systematycznemu zmniejszeniu, ponieważ warunkiem uzyskania tego wsparcia jest kryterium dochodowe ograniczające dostępność do tego programu.

### xiii. Ochrona zdrowia

Na terenie Gminy Zalewo działa **Niepubliczny Zakład Opieki Zdrowotnej „Zdrowie”** w Zalewie, który jest czynny od poniedziałku do piątku w godzinach od 7:00 do 17:00, natomiast w soboty jest pełniony dyżur w godzinach 9:00 - 11:00. Placówka prowadzi ambulatoryjne świadczenia zdrowotne oraz wyposażona jest w następujące gabinety/poradnie:

- ✓ *poradnia POZ - poradnia (gabinet) lekarza podstawowej opieki zdrowotnej*
- ✓ *poradnia położniczo - ginekologiczna*
- ✓ *poradnia stomatologiczna*
- ✓ *gabinet fizjoterapii*



- ✓ gabinet USG
- ✓ gabinet pielęgniarki POZ
- ✓ gabinet położnej POZ
- ✓ gabinet profilaktyki zdrowotnej i pomocy przedlekarskiej dla dzieci
- ✓ gabinet diagnostyczno- zabiegowy
- ✓ punkt szczepień
- ✓ gabinet profilaktyki zdrowotnej i pomocy przedlekarskiej dla dzieci.

Ponadto, po godzinach pracy NZOZ „Zdrowie”, całodobową opiekę nad mieszkańcami gminy pełni ambulatorium przy Powiatowym Szpitalu im. Władysława Biegańskiego w Łławie ul. gen. Wł. Andersa 3 oraz Pogotowie Ratunkowe, stacjonujące w Zalewie przy ul. Częstochowskiej 8.

### **Profilaktyka uzależnień**

Realizacja zadań związanych z profilaktyką i rozwiązywaniem problemów alkoholowych oraz przeciwdziałaniem narkomanii jest prowadzona w postaci dwóch odrębnych programów tj. Gminnego Programu Profilaktyki i Rozwiązywania Problemów Alkoholowych oraz Gminnego Programu Przeciwdziałania Narkomanii. Źródłem finansowania zadań realizowanych w ramach Gminnych Programów są dochody uzyskane z tytułu opłat za korzystanie z zezwoleń na sprzedaż napojów alkoholowych. W roku 2021 z tytułu opłat za korzystanie z zezwoleń na sprzedaż napojów alkoholowych uzyskano wpływy oraz opłat od sprzedaży napojów alkoholowych w opakowaniach jednostkowych o ilości nominalnej napoju nieprzekraczającej 300 ml) w wysokości 178.4850,83 zł. Środki finansowe nie wykorzystane w roku budżetowym, zwiększyły pulę środków na realizację gminnych programów w roku kolejnym.

Na realizację w/w programów w roku 2021 wydatkowano środki w wysokości 78.959,15 zł. W 2021r. zrealizowano następujące zadania:

1. Punkt Konsultacyjny w Zalewie – siedziba punktu znajduje się w MOPS przy ul. Traugutta 4 w Zalewie. Czynny jest dwa razy w tygodniu. Do podstawowych zadań punktu należy w szczególności: motywowanie zarówno osób uzależnionych, jak i członków ich rodzin do podjęcia psychoterapii w placówkach leczenia uzależnienia oraz kierowanie na leczenie specjalistyczne, motywowanie osób pijących ryzykownie i szkodliwie, ale nieuzależnionych, do zmiany szkodliwego wzoru picia, udzielanie wsparcia osobom po zakończonym leczeniu odwykowym (np. przez rozmowy podtrzymujące, uruchomienie przy punkcie konsultacyjnym grupy wsparcia dla osób po zakończonym leczeniu w placówce leczenia uzależnienia od alkoholu), rozpoznanie zjawiska przemocy domowej, udzielenie stosownego wsparcia i informacji o możliwościach uzyskania pomocy i powstrzymania przemocy, inicjowanie interwencji w przypadku diagnozy przemocy domowej, gromadzenie aktualnych informacji na temat dostępnych miejsc pomocy i kompetencji poszczególnych służb i instytucji działających na terenie gminy, które powinny być włączone w systemową pomoc dla rodziny. Sfinansowano wynagrodzenie specjalistów zatrudnionych w Punkcie, tj. psychologa oraz instruktora terapii uzależnień. W roku 2020 z pomocy Punktu skorzystały następujące osoby:
  - 39 osób z problemem alkoholowym (łącznie udzielono 341 porad),
  - 16 dorosłych członków rodziny osoby z problemem alkoholowym (łącznie udzielono 41 porad),
  - 4 osoby doznające przemocy w rodzinie (łącznie udzielono 26 porad),



- 8 osób stosujących przemoc w rodzinie (łącznie udzielono 25 porad),
  - 10 osób, które ukończyły podstawowy program leczenia odwykowego (łącznie udzielono 95 porad),
  - udzielono wsparcia dla dzieci i rodziców dzieci z zaburzeniami emocjonalnymi (6 osób, łącznie 26 porady).
  - 2 osoby, którym udzielono wsparcia psychologicznego w sytuacji kryzysowej (łącznie udzielono 4 porad),
  - 1 osoba z problemem narkotykowym (łącznie udzielono 2 porad).
2. Gminna Komisja Rozwiązywania Problemów Alkoholowych w Zalewie powołana została na podstawie ustawy o wychowaniu w trzeźwości i przeciwdziałaniu alkoholizmowi przez Burmistrza Zalewa Zarządzeniem Nr 0050-68/21 z dnia 22 czerwca 2021r. W skład Komisji wchodzi osoby przeszkolone w zakresie profilaktyki i rozwiązywania problemów alkoholowych. Do zadań Komisji należy w szczególności: inicjowanie działań określonych w ustawie o wychowaniu w trzeźwości i przeciwdziałaniu alkoholizmowi, uczestniczenie w pracach zespołów interdyscyplinarnych ds. przeciwdziałania przemocy w rodzinie, podejmowanie czynności zmierzających do orzeczenia o zastosowaniu wobec osoby uzależnionej od alkoholu obowiązku poddania się leczeniu w zakładzie leczenia odwykowego, opiniowanie wniosków o wydanie zezwoleń na sprzedaż napojów alkoholowych w zakresie zgodności lokalizacji punktu sprzedaży z uchwałami Rady Miejskiej, przeprowadzanie kontroli przestrzegania warunków sprzedaży napojów alkoholowych na terenie Gminy oraz współpraca z jednostkami organizacyjnymi i osobami prawnymi oraz innymi podmiotami uczestniczącymi w realizacji Gminnych Programów. Członkowie Komisji otrzymują wynagrodzenie za wykonywanie czynności związanych z pracą w komisji. Komisja jako jeden z dwóch podmiotów (oprócz prokuratury) ma ustawowe prawo kierowania wnioskami do sądu o objęcie osób uzależnionych leczeniem odwykowym. Zgłoszenia do komisji wpływają od członków rodziny, w której występuje problem alkoholowy oraz takich instytucji jak: Policja, Miejski Ośrodek Pomocy Społecznej, grupy robocze działające przy Zespole Interdyscyplinarnym w Zalewie oraz kuratorów. Działania podjęte w ramach Programów w 2021 roku:
- odbyło się 8 posiedzeń Komisji - podczas posiedzeń członkowie komisji opiniują zezwolenia na sprzedaż napojów alkoholowych, przeprowadzają rozmowy motywujące osoby zgłoszone do poddania się leczeniu odwykowemu oraz inne sprawy skierowane do Gminnej Komisji,
  - wobec 11 osób wszczęto procedurę zobowiązania do poddania się leczeniu odwykowemu zgłoszonych w 2021r. oraz kontynuowano procedury wszczęte w latach poprzednich,
  - wystosowano 27 wezwań na rozmowy motywujące do podjęcia leczenia,
  - przeprowadzono rozmowy motywujące z 17 osobami (osoby, które zgłosiły się na wezwanie),
  - 11 osób skierowano na badanie w przedmiocie uzależnienia od alkoholu wykonywane przez dwóch lekarzy: psychologa i psychiatrę, kończące się wydaniem opinii w przedmiocie uzależnienia od alkoholu, która zawiera informacje czy u osoby badanej występuje zespół zależności alkoholowej oraz wskazanie rodzaju zakładu leczniczego, w tym: 6 osoby stawily się na badanie w wyznaczonym terminie,
  - 5 osób zostało skierowanych na badanie postanowieniem Sądu Rejonowego w Łławie III Wydział Rodzinny i Nieletnich,



- złożono 11 wniosków do Sądu Rejonowego w Ławie III Wydział Rodzinny i Nieletnich o zastosowanie obowiązku poddania się leczeniu odwykowemu,
  - złożono 3 wnioski do Sądu Rejonowego w Ławie III Wydział Rodzinny i Nieletnich w sprawie zmiany sposobu leczenia odwykowego,
  - zaopiniowano pozytywnie zgodność lokalizacji 4 punktów sprzedaży napojów alkoholowych z uchwałą Rady Miejskiej w Zalewie,
  - udział członków Komisji w pracach Zespołu Interdyscyplinarnego ds. Przeciwdziałania Przemocy w Rodzinie:
    - udział członka Komisji w 21 grupach roboczych, ,
    - udział członka komisji w 81 posiedzeniach grup roboczych.
  - udział 4 członków GKRPA w Zalewie w 7 szkoleniach z zakresu działania gminnych komisji, przeciwdziałania uzależnieniom, przeciwdziałania przemocy w rodzinie,
  - udział 2 przedstawicieli innych instytucji w 3 szkoleniach z zakresu przeciwdziałania uzależnieniom, przeciwdziałania przemocy w rodzinie,
  - udział pracownika merytorycznego w 2 szkoleniach z zakresu wydawania zezwoleń na sprzedaż napojów alkoholowych.
3. zrealizowano (online) warsztaty profilaktyczne z zakresu z zakresu radzenia sobie z emocjami (stres, depresja, agresja, gniew, mowa nienawiści) łącznie dla 16 grup uczniów.
4. zrealizowano programy profilaktyczne w szkołach:
- DEBATA - Program rekomendowany w ramach Systemu rekomendacji programów profilaktycznych i promocji zdrowia psychicznego dla 7 grup uczniów (łącznie 143 uczniów),
  - CUKIERKI - znajdujący się na liście MEN Bezpieczna Szkoła + dla 5 grup uczniów (łącznie 174 uczniów).
5. zakupiono 8 sztuk gogli profilaktycznych do wykorzystania podczas zajęć wychowawczych i profilaktycznych organizowanych w szkołach w celu demonstracji upośledzenia zmysłów po spożyciu alkoholu oraz skutków używania narkotyków lub przedawkowania leków na receptę.
6. zorganizowano w formie terenowej szkolenia dla sprzedawców napojów alkoholowych: „Odpowiedzialny sprzedawca w świetle obowiązujących przepisów prawa związanych ze sprzedażą i podawaniem napojów alkoholowych”,
7. zlecono opracowanie dokumentu pn. „Program Profilaktyki i Rozwiązywania Problemów Alkoholowych oraz Przeciwdziałania Narkomanii dla Gminy Zalewo na rok 2022”,
8. udzielona została dotacja celowa na dofinansowanie zadania polegającego na organizacji pozalekcyjnych zajęć sportowych z elementami profilaktyki uzależnień. W trybie konkursowym, wyłoniono realizatora zadania, tj. Uczniowski Klub Sportowy „Ikar” z siedzibą w Dobrzykach. W zadaniu wzięło udział 15 uczestników. Celem zadania było zmniejszenie i eliminacja czynników ryzyka oraz wzmocnienie czynników chroniących, które oddziałują na dzieci i młodzież. W ramach zadania zorganizowano zajęcia sportowo - rekreacyjne oraz zajęcia profilaktyczne z pedagogiem, na których to dzieci i młodzież poprzez ruch i zabawę uczyły się współpracy w grupie oraz poznawała prawidłowe wzorce zachowań (łącznie przeprowadzono 36 godzin zajęć sportowych i 20 godzin zajęć profilaktycznych),
9. w związku z nadal panującą sytuacją epidemiologiczną zrezygnowano z ogłoszenia otwartego konkursu ofert na realizację zadań publicznych polegających na organizacji wypoczynku letniego dla dzieci i młodzieży szkolnej z rodzin dysfunkcyjnych oraz organizacji pozalekcyjnych zajęć sportowych z elementami profilaktyki uzależnień.





## xiv. Organizacje pozarządowe

### 1. Związki i stowarzyszenia gmin:

Gmina Zalewo od wielu lat aktywnie uczestniczy w różnego rodzaju stowarzyszeniach i związkach gmin. Głównym celem przynależności jest wspólna realizacja zadań inwestycyjnych, promocyjnych, zadań związanych z gospodarką odpadami, ochroną środowiska czy też współuczestnictwo w realizacji projektów, finansowanych z funduszy europejskich. Stowarzyszenie Łączy Nas Kanał Elbląski – Lokalna Grupa Działania z Elbląga dodatkowo jest grantodawcą. Przedstawicielem Gminy Zalewo w stowarzyszeniach i związkach jest przede wszystkim Burmistrz Zalewa. Niejednokrotnie Gminę reprezentuje Burmistrz wspólnie z grupą Radnych oraz mieszkańców.

Gmina Zalewo należy do n/w stowarzyszeń i związków:

- ✓ **Związek Powiatów i Gmin Kanału Ostródzko - Elbląskiego i Pojezierza Iławskiego** - ul. Mickiewicza 24, 14-100 Ostróda.  
Podstawowy rodzaj działalności – promocja i turystyka, zwłaszcza w obszarze Kanału Elbląskiego.
- ✓ **ZWIĄZEK GMIN Regionu Ostródzko-Iławskiego „CZYSTE ŚRODOWISKO”** - ul. Jana III Sobieskiego 1, 14-100 Ostróda.  
Podstawowy rodzaj działalności – realizuje zadania publiczne w zakresie gospodarki odpadami, w tym unieszkodliwiania odpadów komunalnych, organizacja systemu logistycznego zbiórki odpadów.
- ✓ **STOWARZYSZENIE GMIN RP EUROREGION BAŁTYK** - ul. Św. Ducha 3/4, 82-300 Elbląg.  
Podstawowy Rodzaj działalności – współpraca między regionami obszaru Morza Bałtyckiego, współpraca transgraniczna, promocja i turystyka, wspomaganie rozwoju gospodarczego.
- ✓ **STOWARZYSZENIE ŁĄCZY NAS KANAŁ ELBLĄSKI LOKALNA GRUPA DZIAŁANIA**, ul. Jana Amosa Komeńskiego 40, 82-300 Elbląg.  
Podstawowy rodzaj działalności – rozwój regionów, turystyka, ochrona oraz promocja środowiska naturalnego, krajobrazu i zasobów historyczno-kulturowych oraz popularyzacja i rozwój produkcji wyrobów regionalnych. Współrealizator inwestycji oraz operacji ze środków Unii Europejskiej.

### 2. Organizacje pozarządowe działające na terenie gminy:

Organizacje pozarządowe oraz samorząd w ramach swojej działalności realizują zadania na rzecz lokalnej wspólnoty poprzez zaspokojenie jej potrzeb oraz poprawę jakości życia mieszkańców. Aby ten wspólny cel osiągnąć prowadzona jest współpraca pomiędzy tymi sektorami, które często uzupełniają się przy realizacji tych działań. Samorząd bowiem dysponuje narzędziami oraz środkami do ich realizacji, natomiast organizacja jest źródłem informacji



o szczególnych potrzebach społeczności lokalnej. Aktywna działalność organizacji pozarządowych jest ważnym elementem spajającym i aktywizującym społeczność lokalną.

Na terenie gminy Zalewo swoją siedzibę mają n/w organizacje pozarządowe:

Lp	Nazwa organizacji	Siedziba Organizacji
1	Towarzystwo Miłośników Ziemi Zalewskiej w Zalewie	Zalewo
2	Więź Społeczna w Zalewie	Zalewo
3	Stowarzyszenie Dziedzictwa Kulturowego „Izba Pamięci” w Zalewie	Zalewo
4	Związek Kombatantów RP i Byłych Więźniów Politycznych w Zalewie	Zalewo
5	Klub Sportowy „Ewingi” w Zalewie	Zalewo
6	Ludowy Klub Sportowy „UNIA” w Urowie	Urowo
7	Uczniowski Klub Sportowy „VEGA” w Borecznie	Boreczno
8	Uczniowski Klub Sportowy „ŻAK” w Zalewie	Zalewo
9	Towarzystwo Miłośników Przyrody Warmii i Mazur „Natura”	Jerzwałd
10	Pomocni Ludziom – Rucewo im. Zenona Noconia w Rucewie	Rucewo
11	Stowarzyszenie „Zawsze Razem” w Zalewie	Zalewo
12	Stowarzyszenie Wspierania Inicjatyw Lokalnych „Róbmy Swoje”	Matyty
13	Stowarzyszenie „Moje Urowo nad Jeziorem Kocioł”	Urowo
14	Zalewski Ludowy Zespół Sportowy OLIMP w Zalewie	Zalewo
15	Zalewskie Stowarzyszenie „ALFA”	Zalewo
16	Uczniowski Klub Sportowy „Zefir”	Barty
17	Klub Sportowy „PIECHOTKA TEAM” w Zalewie	Zalewo
18	Uczniowski Klub Sportowy „Ikar”	Dobrzyki
19	Stowarzyszenie OTWIERACZ	Urowo
20	Stowarzyszenie Sportów Wodnych „NA FALI” w Zalewie	Zalewo
21	Bezpieczna Przyszłość	Śliwa
22	Stowarzyszenie "Nasze Pozorty"	Pozorty
23	Stowarzyszenie Turystyki Wiejskiej Pojezierza Iławskiego	Zalewo
24	Warmińskie Towarzystwo Producentów Rolnych	Bądky
25	Ochotnicza Straż Pożarna w Zalewie	Zalewo
26	Ochotnicza Straż Pożarna w Borecznie	Boreczno
27	Ochotnicza Straż Pożarna w Janikach Wielkich	Janiki Wielkie
28	Ochotnicza Straż Pożarna w Jerzwałdzie	Jerzwałd



29	Ochotnicza Straż Pożarna w Wielowsi	Wielowieś
30	Ochotnicza Straż Pożarna w Dobrzykach	Dobrzyki
31	Ochotnicza Straż Pożarna w Urowie	Urowo
32	<b>naturalnie! ekoturystyka i ekożycie</b>	Skitławki
33	<b>Stowarzyszenie Inicjatyw Edukacyjnych „PROGRES”</b>	Zalewo

Z budżetu gminy w roku 2021 przekazano organizacjom pozarządowym na realizację zadań publicznych środki finansowe w następującej wysokości:

Lp.	Nazwa zadania	Wysokość dotacji
1	Promocja kultury fizycznej wśród dzieci i młodzieży w zakresie piłki nożnej na terenie miasta i gminy Zalewo	75.000,00 zł
2	Promocja kultury fizycznej wśród dzieci i młodzieży w zakresie piłki siatkowej na terenie miasta i gminy Zalewo	3.000,00 zł
3	Promocja kultury fizycznej wśród dzieci i młodzieży w zakresie tenisa stołowego na terenie miasta i gminy Zalewo	3.000,00 zł
4	Promocja kultury fizycznej wśród dzieci i młodzieży w zakresie lekkoatletyki na terenie miasta i gminy Zalewo	2.997,99 zł
5	Promocja kultury fizycznej i sportu w zakresie sportów walki	15.700,00 zł
6	Kształtowanie prawidłowych zachowań w stanach zagrożenia życia i zdrowia – szkolenia z zakresu pierwszej pomocy wśród dzieci i młodzieży	2.500,00 zł
7	Zapewnienie bezpieczeństwa na jeziorach	15.500,00 zł
8	Wspieranie organizacji pozarządowych w realizacji działań o charakterze „Dobra Wspólnego”	4.000,00 zł
9	Opracowanie i wydanie biuletynu opisującego historię, kulturę i życie dawnych mieszkańców Zalewa i okolic.	2.700,00 zł
10	Organizacja pozalekcyjnych zajęć sportowych z elementami profilaktyki uzależnień	4.990,71 zł
	<b>Razem</b>	<b>129.388,70</b>

## xv. Bezpieczeństwo

### 1. Policja

**1. POSTERUNEK POLICJI W ZALEWIE** znajduje się przy ul. 29 stycznia 7.

Kontakt: tel.: 47 73 261 51, fax: 47 73 261 56.

**2. DZIELNICOWI POSTERUNKU POLICJI W ZALEWIE:**



**REJON I** - Teren miasta i gminy Zalewo - tel. 47 73 261 59, kom. 887 876 204,  
e-mail: dzielnicowy.zalewo1@ol.policja.gov.pl

Miasto Zalewo (ulice):

Os. Wileńskie, Traugutta (nr posesji parzyste), Rolna, Kilińskiego, Mickiewicza, Morwowa, Krótka, Różana, Niska, Parkowa, Kwiatowa, Ślusarska, Częstochowska, Krakowska, Kościelna, Szkolna, Targowa, Żeromskiego (tylko nr nieparzyste), Rybacka, 29-go Stycznia (tylko nr nieparzyste), Kolejowa (tylko nr nieparzyste), Tartaczna (tylko nr nieparzyste), Rzemieśnicza, Ewingi

Miejscowości:

Boreczno, Duba, Janiki Małe, Półwieś, Janiki Wielkie, Witoszewo, Jaśkowo, Gajdy, Kupin, Mazanki, Murawki, Surbajny, Wielowieś, Zatyki, Nowe Chmielówko, Wieprz, Karpowo, Gubławki, Mozgowo, Huta Wielka, Urowo,

**REJON II** - Teren miasta i gminy Zalewo - tel. 47 73 261 59, kom. 515 331 010,  
e-mail: dzielnicowy.zalewo2@ol.policja.gov.pl

Miasto Zalewo (ulice):

1-go Maja, Lipcowa, 29-go Stycznia (tylko nr posesji parzyste), Akacjowa, Długa, Działkowa, ul. Elbląska, ul. Jesionowa, ul. Kasztanowa, ul. Kolejowa (tylko nr posesji parzyste), ul. Letnia, ul. Lipcowa, ul. Ogrodowa, ul. Piaskowa, ul. Polna, ul. Sienkiewicza, ul. Słoneczna, ul. Tartaczna (tylko nr posesji parzyste), ul. Traugutta (tylko nr posesji nieparzyste), ul. Zielona

Miejscowości:

Bajdy, Skitławki, Barty, Śliwa, Bądky, Tarpno, Bednarzówka, Dajny, Dobrzyki, Girgajny, Jerzwałd, Jezierce, Kątki, Kiemiany, Koziny, Likszany, Matyty, Międzychód, Polajny, Pozorty, Rąbity, Rucewo, Rudnia, Sadławki

Istotne znaczenie w zakresie zapewnienia bezpieczeństwa odgrywa Krajowa Mapa Zagrożeń Bezpieczeństwa, która funkcjonuje od kilku lat na stronie internetowej i wykorzystywana jest również jest przez mieszkańców miasta i gminy Zalewo. Zapewnia ona anonimowość przy dokonywaniu zgłoszeń, wskazujących miejsce zagrożone pod kątem przestępczości, wykroczeń oraz złej infrastruktury drogowej.

## **2. Ochrona przeciwpożarowa**

Ochotnicza Straż Pożarna jest jednostką umundurowaną, wyposażoną w specjalistyczny sprzęt, przeznaczoną w szczególności do walki z pożarami, klęskami żywiołowymi lub innymi miejscowymi zagrożeniami.

Na terenie gminy Zalewo działa 7 jednostek Ochotniczych Straży Pożarnej typu „S” są to:

- 1) OSP Boreczno,
- 2) OSP Dobrzyki,



- 3) OSP Janiki Wielkie,
- 4) OSP Jerzwałd,
- 5) OSP Urowo,
- 6) OSP Wielowieś,
- 7) OSP Zalewo.

#### **OSP Jerzwałd**

Jednostka dysponuje średnim samochodem ratowniczo - gaśniczym Star 266 z 1989 roku, z autopompą i zbiornikiem wody 2500 litrów. Samochód wyposażony jest w motopompę pływającą, piłę do cięcia drewna i betonu, cztery aparaty ochrony dróg oddechowych, agregat prądotwórczy, zestaw medyczny PSP R 1, defibrylator, zestaw ratowniczy „LUKAS”, podstawowy sprzęt gaśniczy. Jednostka od 2014 roku działa w strukturach KSRG.

#### **OSP Urowo**

Jednostka wyposażona jest w średni samochód ratowniczo - gaśniczy Star 244 z 1978 roku z autopompą i zbiornikiem wody 2500 litrów. Samochód doposażony jest w agregat prądotwórczy, piłę do cięcia betonu i drewna, turbowentylator, dwa aparaty ochrony dróg oddechowych, pompę szlamową, motopompę pływającą, zestaw ratowniczy „HOLMATRO” oraz podstawowy sprzęt gaśniczy.

#### **OSP Wielowieś**

Jednostka wyposażona jest w średni samochód ratowniczo - gaśniczy Magirus z 1978 roku, z autopompą i zbiornikiem wody 2500 litrów. Pojazd wyposażony jest w piłę do drewna, agregat prądotwórczy pompę szlamową, motopompę pływającą, agregat oddymiający, dwa aparaty ochrony dróg oddechowych i podstawowy sprzęt gaśniczy.

#### **OSP Boreczno**

Jednostka posiada średni samochód ratowniczo - gaśniczy Magirus z 1973 roku z autopompą i zbiornikiem wody 2500 litrów. Samochód doposażony jest w piłę do drewna, motopompę pływającą, dwa aparaty ochrony dróg oddechowych, agregat prądotwórczy, zestaw ratowniczy „HOLMATRO” i podstawowy sprzęt gaśniczy.

#### **OSP Janiki Wielkie**

Jednostka wyposażona jest w średni samochód ratowniczo - gaśniczy Star 200 z 1987 roku z motopompą i zbiornikiem wody 2500 litrów. Samochód doposażony jest piłą do cięcia drewna, pompą szlamową i podstawowy sprzęt gaśniczy.

#### **OSP Dobrzyki**

Jednostka wyposażona w lekki samochód ratowniczo - gaśniczy IVECO z 1993 roku, z autopompą i zbiornikiem wody 1000 litrów. Samochód wyposażony jest w podstawowy sprzęt ratowniczo - gaśniczym, piłę do drewna, agregat prądotwórczy, motopompę szlamową, zestaw medyczny PSP R1, dwa aparaty ochrony dróg oddechowych, zestaw ratowniczy Holmatro.

#### **OSP Zalewo**

Jednostka wyposażona jest w dwa lekkie samochody ratownicze: Volkswagen Transporter , Ford Tranzit oraz ciężki samochód pożarniczy Mercedes Benz, średni samochód pożarniczy VOLVO.

Ciężki samochód gaśniczy Mercedes Benz wyposażony jest w podstawowy sprzęt gaśniczy (węże, prądownice, rozdzielacz kulowy, agregat prądotwórczy).

Średni samochód gaśniczy VOLVO zakupiony został w 2019 roku bez żadnego wyposażenia.





Wyposażony w podstawowy sprzęt ratowniczo-gaśniczy, motopompę pływającą, poduszki wysokociśnieniowe, agregat oddymiający, stabilizatory pojazdu, zestaw hydrauliczny HOLMATRO, defibrylator, zestaw medyczny PSP – R1, piłę do cięcia betonu, piłę do cięcia drewna, sanie lodowo-śnieżne, cztery aparaty ochrony dróg oddechowych. Jednostka jest systematycznie doposażania w sprzęt ratowniczy.

Czynni strażacy OSP systematycznie uczestniczą w specjalistycznych szkoleniach. Poniższa tabela przedstawia liczbę strażaków przeszkolonych w 2021 roku i latach poprzednich według jednostek i funkcji.

### Strażacy czynni i ich wykszolenie

L/p	OSP	Stan strażaków czynnych	Szeregowy OSP	Naczelnik OSP	Dowódca sekcji OSP	Z zakresu kwalifikowanej pierwszej pomocy przedmedycznej w 2019r	Przeszkoleni z zakresu podstawowym OSP 2021r.
1	Boreczno	16	16	2	5		
2	Dobrzyki	18	18	2	4	4	
3	Janiki Wielkie	11	11	1	2	1	
4	Jerzwałd	24	24	5	5		
5	Urowo	15	15	1	3		
6	Wielowieś	22	22	1	1		0
7	Zalewo	31	31	2	5	8	0
	<b>Razem</b>	137	137	14	25	9	0

Źródło: wg danych Powiatowej Komendy Straży Pożarnej.

Pojazdy, strażnice oraz wyposażenie pożarnicze o większej wartości - są objęte ubezpieczeniem - AC.

Każdy strażak jest objęty ubezpieczeniem z zakresu NW. Warunkiem ubezpieczenia są pewne kryteria. Strażak musi mieć podstawowe przeszkolenie strażaka ratownika oraz posiadać aktualne badania lekarskie.

Wszystkie jednostki OSP wyposażone są w atestowane ubrania ochronne i obuwie. Sprzęt ochronny ulega szybkiemu zniszczeniu podczas działań ratowniczo - gaśniczych i wymaga systematycznego uzupełniania.

Jednostki OSP Jerzwałd, Dobrzyki, Zalewo posiadają strażnice ogrzewane, natomiast OSP Urowo, Boreczno, Wielowieś dla utrzymania i zabezpieczenia ciągłej gotowości bojowej ogrzewają strażnice grzejnikami elektrycznymi.

W 2021 roku na terenie Gminy Zalewo było 148 zdarzeń w tym:

1. pożary – 27
  - a) małe – 27
  - b) średnie - 0
  - c) duże - 0
2. miejscowe zagrożenia - 114
3. alarmy fałszywe - 7

W celu podniesienia gotowości operacyjnej Jednostek OSP z terenu gminy Zalewo, przy współfinansowaniu Gminy Zalewo, Ministerstwa Spraw Wewnętrznych i Administracji – Komendy Głównej PSP, Wojewódzkiego Funduszu Ochrony Środowiska, Warmińsko-



Mazurskiego, Urzędu Marszałkowskiego w Olsztynie, w 2020 roku jednostki zostały wyposażone w sprzęt ratowniczo gaśniczy.

## **xvi. Urząd Miejski**

Urząd Miejski w Zalewie ma siedzibę przy ul. Częstochowskiej 8. Jest gminną jednostką organizacyjną, przy pomocy której Burmistrz Zalewa realizuje zadania własne Gminy określone w ustawie o samorządzie gminnym oraz zadania zlecone z zakresu administracji rządowej. Urzędem kieruje Burmistrz Zalewa przy pomocy Sekretarza Gminy.

W Urzędzie Miejskim w Zalewie na dzień 31 grudnia 2021r. zatrudnionych było 27 pracowników, w tym 22 na stanowiskach urzędniczych, a 5 na stanowiskach pomocy i obsługi. Pracownicy legitymują się głównie wykształceniem wyższym i ciągle podwyższają swoje kwalifikacje poprzez udział w kursach, szkoleniach.

Pracownicy zatrudnieni w Urzędzie Miejskim charakteryzują się dużym doświadczeniem zawodowym, co ma wpływ na jakość świadczonych przez nich pracy.

Staż pracy pracowników jest zróżnicowany:

- ✓ 8 pracowników legitymuje się stażem pracy powyżej 20 lat,
- ✓ 13 pracowników jest w przedziale od 10 do 20 lat pracy zawodowej,
- ✓ 6 pracowników posiada staż do 10 lat.

Nie bez znaczenia jest także wiek zatrudnionych pracowników.

Spośród 27 pracowników:

- ✓ 3 pracowników nie przekroczyło 30 roku życia,
- ✓ 8 pracowników jest z przedziału wiekowego 30- 39 lat,
- ✓ 9 pracowników jest z przedziału wiekowego 40 – 49 lat,
- ✓ 7 pracowników w wieku powyżej 50 lat.

Funkcjonowanie Urzędu opiera się na zasadach jednoosobowego kierownictwa, służbowego podporządkowania, podziału zadań, odpowiedzialności i uprawnień.

## **xvii. Zakład Gospodarki Komunalnej Sp. z o.o.**

### **1. Informacje ogólne**

Zakład Gospodarki Komunalnej Sp. z o.o. w Zalewie zwany dalej „Spółką” działalność swą prowadzi od 1 stycznia 2013r. Spółka powstała w wyniku przekształcenia Zakładu Gospodarki Komunalnej, będącego zakładem budżetowym w jednoosobową spółkę prawa



handlowego, której jedynym właścicielem jest Gmina Zalewo. Proces przekształcenia zakładu budżetowego nastąpił na podstawie uchwał Rady Miejskiej w Zalewie. Jedynym właścicielem Spółki jest Gmina Zalewo, która posiada 100% kapitału. Burmistrz Zalewa, jako organ wykonawczy Gminy, pełni funkcję Zgromadzenia Wspólników. Spółka posiada jednoosobowy Zarząd, a funkcje kontrolne w Spółce sprawuje trzyosobowa Rada Nadzorcza.

## 2. Przedmiot działalności Spółki

### Podstawowa działalność Spółki:

- 1) Ujmowanie, uzdatnianie i dostarczanie wody na terenie gminy Zalewo.
  - W zakresie gospodarki wodociągowej Spółka zajmuje się utrzymaniem i administracją całej infrastruktury wodociągowej w gminie. Prowadzone są wszelkie czynności administracyjne, księgowość oraz remonty i bieżąca konserwacja infrastruktury. Spółka odpowiada za niezawodne funkcjonowanie stacji uzdatniania wody i sieci wodociągowej na terenie całej gminy aby zapewnić ciągłą, nieprzerwaną dostawę wody 24 godz./dobę. Stan ilościowy infrastruktury wodociągowej:
    - Sieć wodociągowa - długość, ok. 168,5 km
    - Stacje uzdatniania wody - 7 szt.
      - suw w pełni zautomatyzowane: Zalewo, Dobrzyki, Boreczno,
      - suw zautomatyzowana z ręcznym płukaniem filtrów: Kupin,
      - suw hydroforowe: Międzychód, Urowo, Janiki Małe.

Do wody pochodzącej z sieci wodociągowej dostęp ma ponad 99 % mieszkańców gminy Zalewo.

- 2) Odprowadzanie i oczyszczanie ścieków.

W zakresie gospodarki ściekowej analogicznie jak w przypadku gospodarki wodociągowej Spółka zajmuje się utrzymaniem i administracją całej infrastruktury kanalizacyjnej w gminie, wraz z wszelkimi czynnościami administracyjnymi i księgowymi. Ponoś odpowiedzialność za ciągłe, nieprzerwane funkcjonowanie wszystkich oczyszczalni ścieków, przepompowni i sieci kanalizacyjnej. Zapewnia jej funkcjonowanie 24 godz./dobę i odpowiadamy za prawidłową, zgodną z przepisami jakość oczyszczanych i odprowadzanych do wód ścieków.

Stan ilościowy infrastruktury kanalizacyjnej:

  - Oczyszczalnie ścieków – 3 szt.
    - ✓ Oczyszczalnia w **Półwsi** – mechaniczno-biologiczno-chemiczna oczyszczalnia ścieków komunalnych. Oczyszczalnia jest w stanie przyjąć ok. 1944 m<sup>3</sup> ścieków na dobę (dane projektowe). Obsługuje miejscowości: Zalewo, Półwieś, Bądky, Barty i Girgajny.
    - ✓ Oczyszczalnia w **Jaśkowie** – biologiczno-chemiczna oczyszczalnia ścieków komunalnych. Oczyszczalnia jest w stanie przyjąć ok. 35 m<sup>3</sup> ścieków na dobę. Obsługuje miejscowość Jaśkowo.
    - ✓ Oczyszczalnia w **Karpowie** – mechaniczno-biologiczna oczyszczalnia ścieków komunalnych. Oczyszczalnia jest w stanie przyjąć ok. 50 m<sup>3</sup> ścieków na dobę. Obsługuje miejscowość Wieprz i Gubławki.
  - Przepompownie ścieków sieciowe – 18 szt.



- Przepompownie ścieków przydomowe – 31 szt.
- Sieć kanalizacyjna – długość, ok. 47,1 km

Z kanalizacji sanitarnej korzysta ok. 49 % mieszkańców Gminy Zalewo. Są to mieszkańcy miejscowości Zalewo, Półwieś, Girgajny, Jaśkowo, Barty, Bądky, Wieprz i Gubławki.

**Pozostała działalność Spółki – usługi, w następującym zakresie:**

- 1) Utrzymanie zieleni na terenie miasta i gminy
- 2) Oczyszczanie miasta
- 3) Utrzymanie obiektów sportowych Stadionu i Orlika
- 4) Zarząd targowiskiem miejskim z Zalewie
- 5) Zarząd zasobem mieszkaniowym gminy
- 6) Zarząd cmentarzami komunalnymi (Zalewo, Boreczno, Dobrzyki, Jerzwałd)
- 7) Zarząd kotłownią miejską w Zalewie
- 8) Odbiór ścieków samochodem asenizacyjnym
- 9) Usługi pogrzebowe
- 10) Budowy przyłączy i sieci wod-kan
- 11) Konserwacja oświetlenia ulicznego
- 12) Usługi sprzętem mechanicznym, usługi hydrauliczne, zimowe utrzymanie dróg, itp.

### **3. Inwestycje**

W miarę możliwości finansowych wykonujemy zadania inwestycyjne. Prowadzona przez Spółkę działalność komunalna (zarówno wod-kan jak i związana z zielenią i oczyszczaniem miasta) jest praktycznie non-profit. Dla poprawy wyniku i płynności finansowej w miarę możliwości prowadzona jest „działalność pozostała” - usługi.

#### **Realizowane Inwestycje w 2021 roku**

- 1) „Budowa odcinków sieci wodociągowej i kanalizacyjnej w miejscowości Wieprz”. Inwestycja zakończona w 2021 roku.
- 2) W 2021 roku na podstawie umowy z Gminą Zalewo, Spółka rozpoczęła realizację inwestycji budowy kanalizacji sanitarnej w Miejscowości Dobrzyki i Koziny. Sieć kanalizacyjna będzie przyłączona do oczyszczalni ścieków w Półwsi. Termin zakończenia prac planowany jest na 2022 rok. Gmina otrzymała dofinansowanie na inwestycje ze środków zewnętrznych.
- 3) Prowadzone są prace projektowe nad odcinkową rozbudową sieci na terenie Gminy Zalewo w miejscowościach: Zalewo, Półwieś, Kupin, Wielowieś, Rucewo, Dobrzyki, Koziny, Rąbity i Międzychód. Wykonano dokumentację projektową rozbudowy stacji uzdatniania wody w Urowie.

Pozostała działalność inwestycyjna związana jest z wymianą lub doposażaniem Spółki w niezbędny sprzęt i urządzenia. Na grudzień 2021 roku Spółka posiadała 4 umowy leasingowe na nowe pojazdy: 3 samochody dostawcze, 1 ciągnik.



#### 4. Zatrudnienie

Spółka posiada własną kadrę pracowniczą i zatrudnia niezbędną ilość osób dla zapewnienia ciągłości realizowanych usług. Na dzień 31 grudnia 2021 r. Spółka zatrudniała 32 osoby.

### xviii. Rada Miejska

Rada Miejska w Zalewie liczy 15 radnych.

**W Radzie Miejskiej działają następujące komisje stałe:**

1. Komisja Budżetu, Finansów, Aktywizacji Gospodarczej i Planowania,
2. Komisja Zdrowia, Oświaty, Kultury i Spraw Społecznych,
3. Komisja Bezpieczeństwa Publicznego, Ochrony Przeciwpożarowej i Ochrony Środowiska,
4. Komisja Rolnictwa, Handlu i Usług,
5. Komisja Rewizyjna,
6. Komisja Skarg, Wniosków i Petycji.

W 2021 roku Rada Miejska w Zalewie podjęła 96 **uchwał**.

*Tabela: stan realizacji Uchwał Rady Miejskiej w Zalewie, podjętych w roku 2021*

1	<b>Uchwała Nr XXV/196/21 Rady Miejskiej w Zalewie z dnia 26 stycznia 2021 r.</b>	w sprawie zmiany Wieloletniej Prognozy Finansowej Gminy Zalewo na lata 2021- 2038.
2	<b>Uchwała Nr XXV/197/21 Rady Miejskiej w Zalewie z dnia 26 stycznia 2021 r.</b>	w sprawie zmian w budżecie gminy Zalewo na 2021r.
3	<b>Uchwała Nr XXV/198/21 Rady Miejskiej w Zalewie z dnia 26 stycznia 2021 r.</b>	w sprawie „Wieloletniego planu rozwoju i modernizacji urządzeń wodociągowych i urządzeń kanalizacyjnych Zakładu Gospodarki Komunalnej spółka z o. o. w Zalewie na lata 2021-2024”.
4	<b>Uchwała Nr XXVI/199/21 Rady Miejskiej w Zalewie dnia 24 lutego 2021 r.</b>	w sprawie uchwalenia Statutu Gminy Zalewo.
5	<b>Uchwała Nr XXVI/200/21 Rady Miejskiej w Zalewie z dnia 24 lutego 2021 r.</b>	w sprawie przyjęcia do realizacji „Gminnego Programu Wspierania Rodziny na lata 2021 – 2023”,





6	<b>Uchwała Nr XXVI/201/21 Rady Miejskiej w Zalewie z dnia 24 lutego 2021 r.</b>	w sprawie wyrażenia zgody na utworzenie spółki pod nazwą Społeczna Inicjatywa Mieszkaniowa „KZN-Północ” Spółka z o.o.
7	<b>Uchwała Nr XXVI/202/21 Rady Miejskiej w Zalewie z dnia 24 lutego 2021 r.</b>	w sprawie wyrażenia zgody na złożenie wniosku o wsparcie ze środków Rządowego Funduszu Rozwoju Mieszkalnictwa na sfinansowanie objęcia udziałów w nowotworzonej spółce pod nazwą Społeczna Inicjatywa Mieszkaniowa „KZN-Północ” Spółka z o.o.
8	<b>Uchwała Nr XXVI/203/21 Rady Miejskiej w Zalewie z dnia 24 lutego 2021 r.</b>	w sprawie wyrażenia zgody na przekazanie nieruchomości w drodze darowizny przez Gminę Zalewo na rzecz Powiatu Iławskiego.
9	<b>Uchwała Nr XXVI/204/21 Rady Miejskiej w Zalewie z dnia 24 lutego 2021 r.</b>	w sprawie udzielenia pomocy finansowej w formie dotacji celowej na rzecz Zarządu Dróg Wojewódzkich w Olsztynie jako jednostki organizacyjnej Województwa Warmińsko-Mazurskiego.
10	<b>Uchwała Nr XXVI/205/21 Rady Miejskiej w Zalewie z dnia 24 lutego 2021 r.</b>	w sprawie udzielenia pomocy finansowej w formie dotacji celowej na rzecz Zarządu Dróg Wojewódzkich w Olsztynie jako jednostki organizacyjnej Województwa Warmińsko-Mazurskiego.
11	<b>Uchwała Nr XXVI/206/21 Rady Miejskiej w Zalewie z dnia 24 lutego 2021 r.</b>	w sprawie zatwierdzenia Wieloletniego Programu Gospodarowania Mieszkaniowym Zasobem Gminy Zalewo na lata 2021 – 2025.
12	<b>Uchwała Nr XXVI/207/21 Rady Miejskiej w Zalewie z dnia 24 lutego 2021 r.</b>	w sprawie zasad wynajmowania lokali wchodzących w skład mieszkaniowego zasobu Gminy Zalewo.
13	<b>Uchwała Nr XXVI/208/21 Rady Miejskiej w Zalewie z dnia 24 lutego 2021 r.</b>	w sprawie przyjęcia „Programu opieki nad zwierzętami bezdomnymi oraz zapobiegania bezdomności zwierząt na terenie Gminy Zalewo na 2021 rok.
14	<b>Uchwała Nr XXVI/209/21 Rady Miejskiej w Zalewie z dnia 24 lutego 2021 r.</b>	w sprawie zmiany Wieloletniej Prognozy Finansowej Gminy Zalewo na lata 2021- 2038.
15	<b>Uchwała Nr XXVI/210/21 Rady Miejskiej w Zalewie z dnia 24 lutego 2021 r.</b>	w sprawie zmian w budżecie gminy Zalewo na 2021r.
16	<b>Uchwała Nr XXVII/211/21 Rady Miejskiej w Zalewie z dnia 12 marca 2021 r.</b>	w sprawie zmiany uchwały Nr XXIV/188/20 z dnia 23 grudnia 2020r. w sprawie uchwalenia miejscowego planu zagospodarowania przestrzennego w obszarze obejmującym część obrębu geodezyjnego Jerzwałd, gmina Zalewo.
17	<b>Uchwała Nr XXVII/212/21 Rady Miejskiej w Zalewie z dnia 12 marca 2021 r.</b>	w sprawie powierzenia zadań własnych Gminy Zalewo Zakładowi Gospodarki Komunalnej Sp. z o. o. w Zalewie.
18	<b>Uchwała Nr XXVII/213/21 Rady Miejskiej w Zalewie z dnia 12 marca 2021 r.</b>	uchylająca uchwałę w sprawie udzielenia pomocy finansowej w formie dotacji celowej na rzecz Zarządu Dróg Wojewódzkich w Olsztynie jako jednostki organizacyjnej Województwa Warmińsko-Mazurskiego.
19	<b>Uchwała Nr XXVII/214/21 Rady Miejskiej w Zalewie z dnia 12 marca 2021 r.</b>	uchylająca uchwałę w sprawie udzielenia pomocy finansowej w formie dotacji celowej na rzecz Zarządu Dróg Wojewódzkich w Olsztynie jako jednostki organizacyjnej Województwa Warmińsko-Mazurskiego.
20	<b>Uchwała Nr XXVIII/215/21 Rady Miejskiej w Zalewie z dnia 26 maja 2021 r.</b>	w sprawie zmiany Wieloletniej Prognozy Finansowej Gminy Zalewo na lata 2021- 2038



21	<b>Uchwała Nr XXVIII/216/21 Rady Miejskiej w Zalewie z dnia 26 maja 2021 r.</b>	w sprawie zmian w budżecie gminy Zalewo na 2021r
22	<b>Uchwała Nr XXVIII/217/21 Rady Miejskiej w Zalewie z dnia 26 maja 2021 r.</b>	w sprawie uchwalenia wzoru wniosku o przyznanie dodatku mieszkaniowego.
23	<b>Uchwała Nr XXVIII/218/21 Rady Miejskiej w Zalewie z dnia 26 maja 2021 r.</b>	w sprawie udzielenia pomocy finansowej w formie dotacji celowej Województwu Warmińsko–Mazurskiemu.
24	<b>Uchwała Nr XXVIII/219/21 Rady Miejskiej w Zalewie z dnia 26 maja 2021 r.</b>	w sprawie udzielenia pomocy finansowej w formie dotacji celowej Województwu Warmińsko–Mazurskiemu.
25	<b>Uchwała Nr XXVIII/220/21 Rady Miejskiej w Zalewie z dnia 26 maja 2021 r.</b>	w sprawie wyrażenia zgody na zawarcie na okres 5 lat umowy dzierżawy, obejmującej część nieruchomości określonej numerem ewidencyjnym 125, o powierzchni 0,0118 ha, położonej w obrębie Zalewo nr 2, zabudowanej budynkiem gospodarczym o powierzchni 22 m <sup>2</sup>
26	<b>Uchwała Nr XXVIII/221/21 Rady Miejskiej w Zalewie z dnia 26 maja 2021 r.</b>	w sprawie wyrażenia zgody na zawarcie na okres 5 lat umowy dzierżawy, obejmującej część nieruchomości określonej numerem ewidencyjnym 125, o powierzchni 0,0041 ha, położonej w obrębie Zalewo nr 2, zabudowanej budynkiem gospodarczym o powierzchni 26 m <sup>2</sup>
27	<b>Uchwała Nr XXVIII/222/21 Rady Miejskiej w Zalewie z dnia 26 maja 2021 r.</b>	w sprawie wyrażenia zgody na zbycie nieruchomości zabudowanej, oznaczonej numerem ewidencyjnym gruntów jako działka Nr 143/26, położonej w obrębie Jerzwałd, gmina Zalewo.
28	<b>Uchwała Nr XXVIII/223/21 Rady Miejskiej w Zalewie z dnia 26 maja 2021 r.</b>	w sprawie wyrażenia zgody na zbycie nieruchomości niezabudowanej oznaczonej numerem ewidencyjnym gruntów jako działka Nr 519/3, położona w obrębie Jerzwałd, gmina Zalewo.
29	<b>Uchwała Nr XXVIII/224/21 Rady Miejskiej w Zalewie z dnia 26 maja 2021 r.</b>	w sprawie sprostowania oczywistych omyłek pisarskich w treści uchwały Nr XXVIII/177/20 Rady Miejskiej w Zalewie z dnia 28 października 2020 r. w sprawie wyrażenia zgody na zbycie nieruchomości niezabudowanej, oznaczonej numerem ewidencyjnym gruntów jako działka Nr 3/124, położonej w obrębie Półwieś, gmina Zalewo.
30	<b>Uchwała Nr XXVIII/225/21 Rady Miejskiej w Zalewie z dnia 26 maja 2021 r.</b>	w sprawie udzielenia dotacji celowej Powiatowi ławskiemu na realizację zadania pn. „Przebudowa drogi powiatowej nr 1301N gr. województwa (Latkowo) – Bajdy – Zalewo– etap II”.
31	<b>Uchwała Nr XXVIII/226/21 Rady Miejskiej w Zalewie z dnia 26 maja 2021 r.</b>	w sprawie ustalenia zasad przekazywania jednostkom pomocniczym Gminy Zalewo składników mienia komunalnego do korzystania.
32	<b>Uchwała Nr XXVIII/227/21 Rady Miejskiej w Zalewie z dnia 26 maja 2021 r.</b>	w sprawie przeprowadzenia konsultacji społecznych projektu Statutu Sołectwa Śliwa.
33	<b>Uchwała Nr XXVIII/228/21 Rady Miejskiej w Zalewie z dnia 26 maja 2021 r.</b>	w sprawie przeprowadzenia konsultacji społecznych projektu Statutu Sołectwa Boreczno.
34	<b>Uchwała Nr XXVIII/229/21 Rady Miejskiej w Zalewie dnia 26 maja 2021 r.</b>	w sprawie wyrażenia zgody na zawarcie na okres 10 lat umowy dzierżawy obejmującej działkę o numerze ewidencyjnym 30/8 o powierzchni 0,0371 ha, położonej w obrębie Zalewo nr 1.



35	<b>Uchwała Nr XXVIII/230/21 Rady Miejskiej w Zalewie z dnia 26 maja 2021 r.</b>	określenia sezonu kąpielowego na terenie Gminy Zalewo w 2021 roku.
36	<b>Uchwała Nr XXVIII/231/21 Rady Miejskiej w Zalewie z dnia 26 maja 2021 r.</b>	w sprawie uznania za niezasadną petycji z dnia 17 kwietnia 2021r. złożonej przez Instytut Strategii 2050 przy Stowarzyszeniu Polska 2050 w przedmiocie zamieszczania w uchwale Rady Miejskiej o zasadach wynajmowania lokali wchodzących w skład mieszkaniowego zasobu gminy przepisów dających uprawnienie Burmistrzowi do oddania w najem lub podnajem lokalu na czas nieoznaczony osobom z niepełnosprawnością w stopniu umiarkowanym i znacznym bez konieczności spełniania wymagań kryterium dochodowego oraz osobom wychodzącym z systemu pieczy zastępczej bez konieczności spełniania wymagań dotyczących warunków zamieszkania oraz kryterium dochodowego.
37	<b>Uchwała Nr XXIX/232/21 Rady Miejskiej w Zalewie z dnia 14 lipca 2021 r.</b>	w sprawie udzielenia Burmistrzowi Zalewa - Panu Markowi Żylińskiemu wotum zaufania.
38	<b>Uchwała Nr XXIX/233/21 Rady Miejskiej w Zalewie z dnia 14 lipca 2021 r.</b>	w sprawie zatwierdzenia sprawozdania finansowego Gminy Zalewo wraz ze sprawozdaniem z wykonania budżetu Gminy Zalewo za 2020 r.
39	<b>Uchwała Nr XXIX/234/21 Rady Miejskiej w Zalewie z dnia 14 lipca 2021 r.</b>	w sprawie udzielenia absolutorium Burmistrzowi Zalewa za 2020 r.
40	<b>Uchwała Nr XXIX/235/21 Rady Miejskiej w Zalewie z dnia 14 lipca 2021 r.</b>	w sprawie zmiany Wieloletniej Prognozy Finansowej Gminy Zalewo na lata 2021- 2038.
41	<b>Uchwała Nr XXIX/236/21 Rady Miejskiej w Zalewie z dnia 14 lipca 2021 r.</b>	w sprawie zmian w budżecie gminy Zalewo na 2021r.
42	<b>Uchwała Nr XXIX/237/21 Rady Miejskiej w Zalewie z dnia 14 lipca 2021 r.</b>	w sprawie dokonania zmiany treści uchwały Nr XXVIII/218/21 Rady Miejskiej w Zalewie z dnia 26 maja 2021 r. w sprawie udzielenia pomocy finansowej w formie dotacji celowej Województwu Warmińsko-Mazurskiemu.
43	<b>Uchwała Nr XXIX/238/21 Rady Miejskiej w Zalewie z dnia 14 lipca 2021 r.</b>	w sprawie wyrażenia opinii odnośnie zasadności petycji z dnia 19 kwietnia 2021r. złożonej przez Radę Rodziców przy Szkole Podstawowej w Borecznie przeciwko połączeniu klas II i III Szkoły Podstawowej w Borecznie w roku szkolnym 2021/2022 w zakresie zajęć muzyki, plastyki i wychowania fizycznego.
44	<b>Uchwała Nr XXIX/239/21 Rady Miejskiej w Zalewie z dnia 14 lipca 2021 r.</b>	w sprawie wyrażenia zgody na zbycie nieruchomości niezabudowanej, oznaczonej numerami ewidencyjnymi gruntów jako działki: Nr 30/2, Nr 30/4, Nr 30/5, Nr 30/6, Nr 30/7, Nr 30/8, Nr 30/9, Nr 30/10, oraz Nr 30/11, położone w obrębie Witoszewo, gmina Zalewo.
45	<b>Uchwała Nr XXIX/240/21 Rady Miejskiej w Zalewie z dnia 14 lipca 2021 r.</b>	w sprawie wyrażenia zgody na zbycie nieruchomości niezabudowanej, oznaczonej numerem ewidencyjnym gruntów jako działka Nr 392, położonej w obrębie Zalewo nr 2.
46	<b>Uchwała Nr XXIX/241/21 Rady Miejskiej w Zalewie z dnia 14 lipca 2021 r.</b>	w sprawie zawarcia porozumienia międzygminnego pomiędzy Gminą Zalewo a Gminą Łława dotyczącego wykonywania zadań z zakresu lokalnego transportu zbiorowego.



47	<b>Uchwała Nr XXIX/242/21 Rady Miejskiej w Zalewie z dnia 14 lipca 2021 r.</b>	w sprawie ustalenia cen za usługi przewozowe wykonywane gminną komunikacją zbiorową, której organizatorem jest Gmina Zalewo.
48	<b>Uchwała Nr XXIX/243/21 Rady Miejskiej w Zalewie z dnia 14 lipca 2021 r.</b>	w sprawie ustanowienia uprawnień do zwolnień i ulg za przejazdy wykonywane gminnym transportem zbiorowym, którego organizatorem jest Gmina Zalewo.
49	<b>Uchwała Nr XXIX/244/21 Rady Miejskiej w Zalewie z dnia 14 lipca 2021 r.</b>	w sprawie wyrażenia zgody na zawarcie umowy z operatorem o świadczenie usług w zakresie publicznego transportu zbiorowego.
50	<b>Uchwała Nr XXIX/245/21 Rady Miejskiej w Zalewie z dnia 14 lipca 2021 r.</b>	w sprawie zmiany Statutu Sołectwa Boreczno.
51	<b>Uchwała Nr XXIX/246/21 Rady Miejskiej w Zalewie z dnia 14 lipca 2021 r.</b>	w sprawie nadania Statutu Sołectwa Śliwa.
52	<b>Uchwała Nr XXX/247/21 Rady Miejskiej w Zalewie z dnia 8 września 2021 r.</b>	w sprawie zmiany Wieloletniej Prognozy Finansowej Gminy Zalewo na lata 2021- 2038.
53	<b>Uchwała Nr XXX/248/21 Rady Miejskiej w Zalewie z dnia 8 września 2021 r.</b>	w sprawie zmian w budżecie gminy Zalewo na 2021r.
54	<b>Uchwała Nr XXX/249/21 Rady Miejskiej w Zalewie z dnia 8 września 2021 r.</b>	w sprawie przekazania projektu zmian regulaminu dostarczania wody i odprowadzania ścieków organowi regulacyjnemu do zaopiniowania
55	<b>Uchwała Nr XXX/250/21 Rady Miejskiej w Zalewie z dnia 8 września 2021 r.</b>	w sprawie powierzenia Zakładowi Gospodarki Komunalnej Spółce z ograniczoną odpowiedzialnością z siedzibą w Zalewie zarządzania Gminnym Składowiskiem Odpadów Innych niż Niebezpieczne i Obojętne w miejscowości Gajdy, gmina Zalewo.
56	<b>Uchwała Nr XXX/251/21 Rady Miejskiej w Zalewie z dnia 8 września 2021 r.</b>	w sprawie ustalenia wysokości opłaty za wpis do rejestru żłobków i klubów dziecięcych.
57	<b>Uchwała Nr XXX/252/21 Rady Miejskiej w Zalewie z dnia 8 września 2021 r.</b>	w sprawie przyjęcia planu nadzoru nad żłobkami, klubami dziecięcymi oraz dziennymi opiekunami działającymi na terenie Gminy Zalewo.
58	<b>Uchwała Nr XXX/253/21 Rady Miejskiej w Zalewie z dnia 8 września 2021 r.</b>	w sprawie określenia średniej ceny jednostki paliwa w Gminie Zalewo na rok szkolny 2021/2022.
59	<b>Uchwała Nr XXX/254/21 Rady Miejskiej w Zalewie z dnia 8 września 2021 r.</b>	w sprawie ustalenia cen za usługi przewozowe wykonywane gminną komunikacją zbiorową, której organizatorem jest Gmina Zalewo.
60	<b>Uchwała Nr XXX/255/21 Rady Miejskiej w Zalewie z dnia 8 września 2021 r.</b>	w sprawie rozpatrzenia skargi na działalność Burmistrza Zalewa.
61	<b>Uchwała Nr XXX/256/21 Rady Miejskiej w Zalewie z dnia 8 września 2021 r.</b>	w sprawie nadania imienia ekomarinie w Zalewie.



62	<b>Uchwała Nr XXXI/257/21 Rady Miejskiej w Zalewie z dnia 1 października 2021 r.</b>	w sprawie zmiany Wieloletniej Prognozy Finansowej Gminy Zalewo na lata 2021- 2038.
63	<b>Uchwała Nr XXXI/258/21 Rady Miejskiej w Zalewie z dnia 1 października 2021 r.</b>	w sprawie zmian w budżecie gminy Zalewo na 2021r.
64	<b>Uchwała Nr XXXII/259/21 Rady Miejskiej w Zalewie z dnia 20 października 2021 r.</b>	w sprawie zmiany Wieloletniej Prognozy Finansowej Gminy Zalewo na lata 2021- 2038.
65	<b>Uchwała Nr XXXII/260/21 Rady Miejskiej w Zalewie z dnia 20 października 2021 r.</b>	w sprawie zmian w budżecie gminy Zalewo na 2021r.
66	<b>Uchwała Nr XXXII/261/21 Rady Miejskiej w Zalewie z dnia 20 października 2021 r.</b>	w sprawie określenia wysokości stawek podatku od nieruchomości.
67	<b>Uchwała Nr XXXII/262/21 Rady Miejskiej w Zalewie z dnia 20 października 2021 r.</b>	w sprawie dokonania zmiany treści uchwały NR XXIV/185/20 Rady Miejskiej w Zalewie z dnia 23 grudnia 2020r. w sprawie przyjęcia przez Radę Miejską w Zalewie przedłożonych planów pracy komisji stałych na rok 2021.
68	<b>Uchwała Nr XXXII/263/21 Rady Miejskiej w Zalewie z dnia 20 października 2021 r.</b>	w sprawie obywatelskiej inicjatywy uchwałodawczej.
69	<b>Uchwała Nr XXXII/264/21 Rady Miejskiej w Zalewie z dnia 20 października 2021 r.</b>	w sprawie wyrażenia przez Radę Miejską w Zalewie stanowiska odnośnie zasadności petycji z dnia 14 września 2021r. złożonej przez Mieszkańców ulicy Rolnej w Zalewie.
70	<b>Uchwała Nr XXXII/265/21 Rady Miejskiej w Zalewie z dnia 20 października 2021 r.</b>	w sprawie przejęcia przez Gminę Zalewo zadania Powiatu ławskiego w zakresie bieżącego utrzymania ulic powiatowych zlokalizowanych na terenie miasta Zalewo w roku 2022.
71	<b>Uchwała Nr XXXII/266/21 Rady Miejskiej w Zalewie z dnia 20 października 2021 r.</b>	w sprawie powierzenia spółce Społeczna Inicjatywa Mieszkaniowa KZN Północ Sp. z.o.o. z siedzibą w Olsztynie realizacji świadczenia usługi w ogólnym interesie gospodarczym, celem wybudowania mieszkań w ramach sektora budownictwa społecznego i ich późniejszego wynajmu.
72	<b>Uchwała Nr XXXII/267/21 Rady Miejskiej w Zalewie z dnia 20 października 2021 r.</b>	w sprawie wyrażenia zgody na zbycie nieruchomości niezabudowanej, oznaczonej numerem ewidencyjnym gruntów jako działka Nr 46/1, położonej w obrębie Urowo, gmina Zalewo.
73	<b>Uchwała Nr XXXII/268/21 Rady Miejskiej w Zalewie z dnia 20 października 2021 r.</b>	w sprawie wyrażenia zgody na zbycie nieruchomości niezabudowanej, oznaczonej numerem ewidencyjnym gruntów jako działka Nr 145/8, położonej w obrębie Zalewo nr 1.
74	<b>Uchwała Nr XXXII/269/21 Rady Miejskiej w Zalewie z dnia 20 października 2021 r.</b>	w sprawie dokonania zmian w treści uchwały NR VI/43/19 Rady Miejskiej w Zalewie z dnia 27 marca 2019 r., w sprawie poboru podatków w drodze inkasa, określenia inkasentów i wynagrodzenia za inkaso oraz w sprawie dokonania zmian w treści uchwały NR VIII/48/19 Rady Miejskiej w Zalewie z dnia 29 maja 2019 r. w sprawie dokonania zmian w treści uchwały NR VI/43/19 Rady Miejskiej w Zalewie z dnia 27 marca 2019 r, w sprawie poboru podatków w drodze inkasa, określenia inkasentów i wynagrodzenia za inkaso.
75	<b>Uchwała Nr XXXIII/270/21 Rady Miejskiej w Zalewie z dnia 8 listopada 2021 r.</b>	w sprawie zmiany Wieloletniej Prognozy Finansowej Gminy Zalewo na lata 2021- 2038.





76	<b>Uchwała Nr XXXIII/271/21 Rady Miejskiej w Zalewie z dnia 8 listopada 2021 r.</b>	w sprawie zmian w budżecie gminy Zalewo na 2021r.
77	<b>Uchwała Nr XXXIII/272/21 Rady Miejskiej w Zalewie z dnia 8 listopada 2021 r.</b>	w sprawie określenia wysokości rocznych stawek podatku od środków transportowych.
78	<b>Uchwała Nr XXXIII/273/21 Rady Miejskiej w Zalewie z dnia 8 listopada 2021 r.</b>	w sprawie przystąpienia do sporządzenia miejscowego planu zagospodarowania przestrzennego dla terenów położonych nad jeziorem Jeziorak w miejscowości Skitławki, w obrębie ewidencyjnym Śliwa, w gminie Zalewo.
79	<b>Uchwała Nr XXXIII/274/21 Rady Miejskiej w Zalewie z dnia 8 listopada 2021 r.</b>	w sprawie przyjęcia Programu współpracy Gminy Zalewo z organizacjami pozarządowymi oraz podmiotami wymienionymi w art. 3 ust. 3 ustawy z dnia 24 kwietnia 2003r. o działalności pożytku publicznego i o wolontariacie na rok 2022.
80	<b>Uchwała Nr XXXIV/275/21 Rady Miejskiej w Zalewie z dnia 30 listopada 2021 r.</b>	w sprawie zatwierdzenia wniosku o wsparcie ze środków Rządowego Funduszu Rozwoju Mieszkalnictwa na sfinansowanie objęcia udziałów w istniejącej Społecznej Inicjatywie Mieszkaniowej KZN Północ Sp. z o.o. w organizacji z siedzibą w Olsztynie.
81	<b>Uchwała Nr XXXV/276/21 Rady Miejskiej w Zalewie z dnia 22 grudnia 2021 r.</b>	w sprawie uchwalenia Wieloletniej Prognozy Finansowej Gminy Zalewo na lata 2022 – 2039
82	<b>Uchwała Nr XXXV/277/21 Rady Miejskiej w Zalewie z dnia 22 grudnia 2021 r.</b>	w sprawie uchwalenia budżetu gminy Zalewo na 2022r.
83	<b>Uchwała Nr XXXV/278/21 Rady Miejskiej w Zalewie z dnia 22 grudnia 2021 r.</b>	w sprawie zmiany Wieloletniej Prognozy Finansowej Gminy Zalewo na lata 2021- 2038.
84	<b>Uchwała Nr XXXV/279/21 Rady Miejskiej w Zalewie z dnia 22 grudnia 2021 r.</b>	w sprawie zmian w budżecie gminy Zalewo na 2021r.
85	<b>Uchwała Nr XXXV/280/21 Rady Miejskiej w Zalewie z dnia 22 grudnia 2021 r.</b>	w sprawie ustalenia wysokości oraz zasad wypłacania diet i zwrotu kosztów podróży służbowych przysługujących radnym Rady Miejskiej w Zalewie.
86	<b>Uchwała Nr XXXV/281/21 Rady Miejskiej w Zalewie z dnia 22 grudnia 2021 r.</b>	w sprawie ustalenia wynagrodzenia Burmistrza Zalewa.
87	<b>Uchwała Nr XXXV/282/21 Rady Miejskiej w Zalewie z dnia 22 grudnia 2021 r.</b>	w sprawie ustalenia przez Radę Miejską w Zalewie wysokości ekwiwalentu pieniężnego dla członków ochotniczych straży pożarnych z terenu Gminy Zalewo za udział w działaniu ratowniczym lub szkoleniu pożarniczym organizowanym przez Państwową Straż Pożarną lub Gminę.
88	<b>Uchwała Nr XXXV/283/21 Rady Miejskiej w Zalewie z dnia 22 grudnia 2021 r.</b>	w sprawie uchwalenia planu pracy Rady Miejskiej w Zalewie na rok kalendarzowy 2022.
89	<b>Uchwała Nr XXXV/284/21 Rady Miejskiej w Zalewie z dnia 22 grudnia 2021 r.</b>	w sprawie przyjęcia przez Radę Miejską w Zalewie przedłożonych planów pracy komisji stałych na rok 2022.
90	<b>Uchwała Nr XXXV/285/21 Rady Miejskiej w Zalewie z dnia 22 grudnia 2021 r.</b>	w sprawie zmiany Uchwały Nr XXVII/199/21 Rady Miejskiej w Zalewie z dnia 24 lutego 2021r. w sprawie uchwalenia Statutu Gminy Zalewo.



91	<b>Uchwała Nr XXXV/286/21 Rady Miejskiej w Zalewie z dnia 22 grudnia 2021 r.</b>	w sprawie zmiany uchwały Nr XXVI/188/12 Rady Miejskiej w Zalewie z dnia 27 czerwca 2012 r. w sprawie utworzenia Zespołu Obsługi Szkół i Przedszkoli w Zalewie.
92	<b>Uchwała Nr XXXV/287/21 Rady Miejskiej w Zalewie z dnia 22 grudnia 2021 r.</b>	w sprawie przyjęcia Gminnego Programu Rozwiązywania Problemów Alkoholowych oraz Przeciwdziałania Narkomanii dla Gminy Zalewo na rok 2022.
93	<b>Uchwała Nr XXXV/288/21 Rady Miejskiej w Zalewie z dnia 22 grudnia 2021 r.</b>	w sprawie wyrażenia zgody na zbycie nieruchomości niezabudowanej, oznaczonej numerem ewidencyjnym gruntów jako działka Nr 236/2, położona w obrębie Zalewo nr 1.
94	<b>Uchwała Nr XXXV/289/21 Rady Miejskiej w Zalewie z dnia 22 grudnia 2021 r.</b>	w sprawie wyrażenia zgody na zbycie nieruchomości niezabudowanej, oznaczonej numerem ewidencyjnym gruntów jako działka Nr 236/3, położona w obrębie Zalewo nr 1.
95	<b>Uchwała Nr XXXV/290/21 Rady Miejskiej w Zalewie z dnia 22 grudnia 2021 r.</b>	w sprawie wyrażenia zgody na zbycie nieruchomości niezabudowanej, oznaczonej numerem ewidencyjnym gruntów jako działka Nr 236/4, położona w obrębie Zalewo nr 1.
96	<b>Uchwała Nr XXXV/291/21 Rady Miejskiej w Zalewie z dnia 22 grudnia 2021 r.</b>	w sprawie wyrażenia zgody na zbycie nieruchomości niezabudowanej, oznaczonej numerem ewidencyjnym gruntów jako działka Nr 27, położonej w obrębie Zalewo nr 2.

## XIX. Działalność gospodarcza

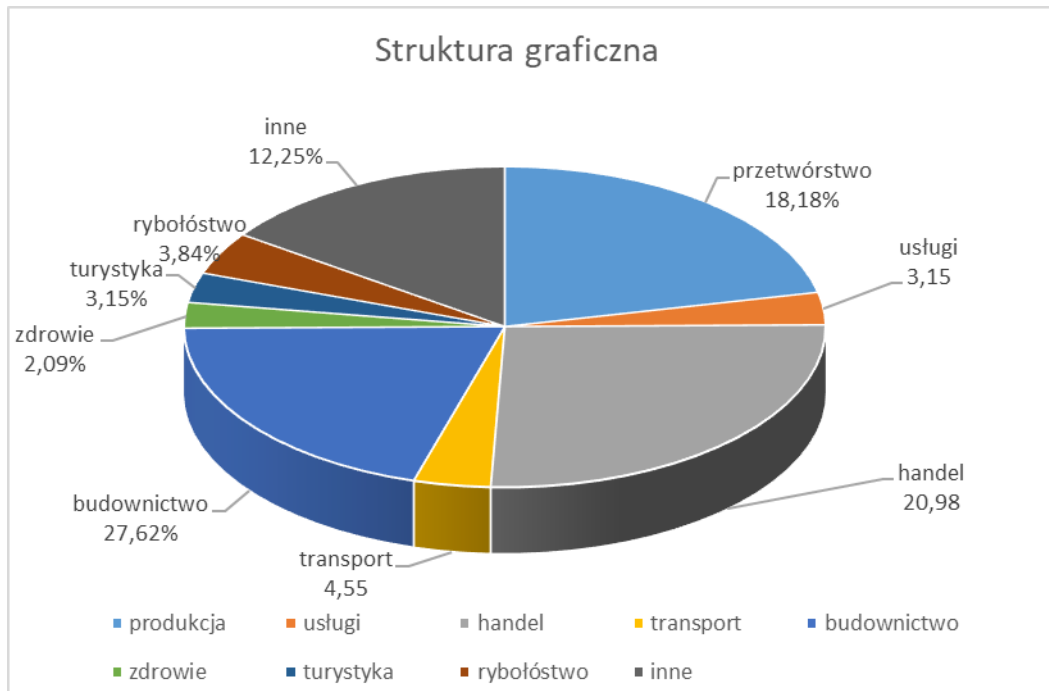
### 1. Podmioty gospodarcze w Gminie Zalewo

Podstawę gospodarki w Gminie Zalewo stanowią małe i średnie firmy. Większość z nich prowadzone jest przez osoby fizyczne na podstawie wpisu dokonanego w Centralnej Ewidencji i Informacji o Działalności Gospodarczej. Przedsiębiorstwa działające na zasadach prawa handlowego i spółek handlowych rejestrują się w Krajowym Rejestrze Sądowym.

Według stanu z dnia 31 grudnia 2021r. w Centralnej Ewidencji Działalności Gospodarczej prowadzonej przez Ministerstwo Cyfryzacji na terenie Gminy Zalewo zarejestrowanych jest 286 indywidualnych przedsiębiorców.

**Rodzaj prowadzonej działalności gospodarczej przedstawia się następująco:**

- działalność w zakresie budownictwa 79 przedsiębiorstw
- działalność w zakresie handlu 60 -" -
- działalność w zakresie przetwórstwo 52 -" -
- działalność w zakresie transportu 13 -" -
- działalność w zakresie usługowa 13 -" -
- w zakresie świadczeń zdrowotnych 6 -" -
- w zakresie turystyki 9 -" -
- w zakresie rolnictwo, leśnictwo, rybołówstwa 11 -" -
- inna 43 -" -



### Największe zakłady produkcyjne i usługowe na terenie Gminy Zalewo

L.p.	Nazwa zakładu	Miejscowość	Profil działalności gospodarczej
1	Zakład Drobiarski Lech-Drób Spółka z o.o.	Zalewo	ubój i rozbiór drobiu
2	Dam- Rob S.A	Zalewo	produkcja specjalistycznych pojemników i palet metalowych do transportu
3	BIOFEED Zalewo	Zalewo	produkcja i sprzedaż pasz dla zwierząt, skup zbóż
4	PPHU Usługowe „DOLUX-M”	Boreczno	produkcja mebli, obróbka elementów z drewna elementów z drewna, krawędzi meblowych
5	PPHU „Polirol” M.JacynoSp.j	Zalewo	produkcją wyrobów z tworzywa poliestrowo-szklanego, sprzedaż paliw płynnych
6	Przedsiębiorstwo Usług Komunalnych Sp. z o.o	Zalewo	usługi remontowo-budowlane, melioracyjne, transportowe, stacja napraw, przeglądów i kontroli pojazdów, sprzedaż gazu bezprzewodowego,
7	Zakład Gospodarki Komunalnej Sp. z o.o	Zalewo	zbiorowe zaopatrzenie mieszkańców Gminy w wodę, odprowadzanie i utylizacja ścieków komunalnych, remonty i utrzymanie sieci wodociągowej, kanalizacyjnej i burzowej, zaopatrzenie w energię ciepłą, usługi remontowe, budowlane, transportowe, zarząd lokalami komunalnymi, utrzymanie cmentarzy komunalnych, usługi pogrzebowe, targowisko miejskie
8	Zakład Produkcyjno – Usługowy „Stolarstwo”	Zalewo	produkcja drzwi, suszenie drewna, przecieranie drewna



9	Zakład Usług Masarskich-Rudaś Sławomir	Zalewo	produkcja mięsa z wyjątkiem drobiowego i sprzedaż hurtowa i detaliczna mięsa
10	PPHU „Węglobud”	Zalewo	handel artykułami budowlanymi, opałem, skup i sprzedaż surowców wtórnych, usługi spawalnicze, usługi transportowe

## 2. Stan rolnictwa w Gminie Zalewo

Na obszarze Gminy Zalewo użytki rolne stanowią ponad 64% powierzchni Gminy, co nadaje jej typowo rolniczy charakter.

### 1. UŻYTKOWANIE GRUNTÓW (ha)

Wyszczególnienie	2021
Powierzchnia ogólna:	25388
<b>Użytki rolne ogółem:</b>	<b>13478</b>
w tym:	X
▪ grunty orne	10137
▪ sady	26
▪ łąki	1164
▪ pastwiska	2151
<b>Lasy i grunty leśne</b>	<b>5633</b>
<b>Pozostałe grunty</b>	<b>6277</b>

Źródło: Główny Urząd Statystyczny

### 3. LICZBA I STRUKTURA GOSPODARSTW ROLNYCH W 2021 ROKU

Lp.	Gospodarstwa rolne o powierzchni	GMINA ZALEWO	
		Liczba w sztukach	Struktura w %
1	od 1,00 do 1,99 ha	184	24,18
2	od 2,00 do 4,99 ha	174	22,86
3	od 5,00 do 9,99 ha	126	16,56
4	od 10,00 do 14,99 ha	85	11,17
5	od 15,00 do 19,99 ha	56	7,36
6	od 20,00 do 49,99 ha	85	11,17
7	od 50,00 do 99,99 ha	32	4,20
8	100 ha i więcej	19	2,50
x	w tym: powyżej 300 ha	9	1
	<b>Razem:</b>	<b>761</b>	<b>100,00</b>
	<b>Średnia wielkość gospodarstwa w gminie:</b>		<b>17,86 ha</b>

Źródło: Referat Finansowy Urzędu Miejskiego w Zalewie



Analizując tabele przedstawiające liczbę i strukturę rolnictwa w Gminie Zalewo w 2021r. można zauważyć, iż największą grupę gospodarstw stanowią gospodarstwa rolne o powierzchni do 10ha, które stanowią łącznie 64% ogółu wszystkich gospodarstw. Natomiast gospodarstwa duże (o powierzchni powyżej 20 ha) stanowią zaledwie 18% wszystkich gospodarstw.

#### 4. POWIERZCHNIA ZASIEWÓW, PLONY I PLAN ZASIEWÓW

Wyszczególnienie	Powierzchnia zasiewów w ha	Plon z ha w dt	Plan zasiewów na 2022	
	2021	2021		
<b>Zboża ogółem</b>	<b>8 006</b>	<b>x</b>	<b>7995</b>	
w tym:	<i>pszenica jara</i>	535	45	490
	<i>pszenica ozima</i>	3320	56	2975
	<i>żyto</i>	30	40	280
	<i>jęczmień jary</i>	490	40	385
	<i>jęczmień ozimy</i>	45	50	65
	<i>owies</i>	115	33	210
	<i>pszenżyto</i>	1551	47	1675
	<i>mieszanki zbożowe</i>	1775	38	1790
	<i>Pozostałe zboża</i>	145	X	125
Rzepak ozimy	1116	27	1085	
Ziemniaki	134	252	75	
Kukurydza na kiszonkę	455	635	485	
Rośliny energetyczne	110	0	116	
Pozostałe zasiewy	165	X	165	
<b>Zasiewy razem</b>	<b>9986</b>	<b>X</b>	<b>9986</b>	
Grunty czasowo nieużytkowane	151	x	151	
<b>RAZEM GO</b>	<b>10 137</b>	<b>x</b>	<b>10 137</b>	

Źródło: Agencja Restrukturyzacji i Modernizacji Rolnictwa, GUS, W-M Ośrodek Doradztwa Rolniczego

Na terenie gminy Zalewo główny udział w powierzchni zasiewów zajmuje uprawa pszenicy ozimej. Kolejnymi uprawami o dużym areale zasiewów są uprawy rzepaku, pszenicy jarej, pszenżyta oraz mieszanek zbożowych. Z analizy planu zasiewów na 2022r. wynika wzrost powierzchni zasiewów żyta, mieszanek zbożowych, owsa, pszenżyta oraz kukurydzy na kiszonkę.